Inšpektorát práce Žilina

S p r á v a

z úlohy č. 402 z Plánu činnosti inšpektorátu práce Žilina na rok 2018

Rozbor pracovných úrazov, ochorení súvisiacich s prácou a závažných priemyselných havárií z organizácií v pôsobnosti IP Žilina za rok 2017

Vypracoval: Ing. Dušan Mateček
informatik

Schválil: JUDr. Rudolf Kubica
hlavný inšpektor práce

Žilina - február 2018

1. Úvod

Na základe vykonávacieho plánu NIP Vám predkladáme nasledovný rozbor pracovných úrazov a závažných priemyselných havárií z organizácií v pôsobnosti Inšpektorátu práce Žilina za rok 2017.

Za rok 2017 bol zaznamenaný nasledovný stav (udalosti podľa § 17 ods. 4 písm. a) zákona č. 124/2006 Z.z. o bezpečnosti a ochrane zdravia pri práci a o zmene a doplnení niektorých zákonov):

Udalosti v roku 2017	Spolu
Závažné pracovné úrazy s následkom smrti **(ZSPÚ)**	**4**
Závažné pracovné úrazy s ťažkou ujmou na zdraví **(ZŤPÚ)**	**6**
Registrované pracovné úrazy mimo závažných pracovných úrazov **(ORPÚ)**	**1 418**
Registrované pracovné úrazy - spolu (RPÚ)	**1 428**

Kvôli prehľadnosti tohto rozboru sú pre vyhodnotenie registrovaných pracovných úrazov zavedené špeciálne pojmy z dôvodu zaužívaného označovania druhov pracovných úrazov v zmysle predchádzajúcej právnej úpravy.

Závažný smrteľný pracovný úraz (ZSPÚ) - závažný pracovný úraz s následkom smrti postihnutého.

Závažný ťažký pracovný úraz (ZŤPÚ) - závažný pracovný úraz s ťažkou ujmou na zdraví

Ostatný registrovaný pracovný úraz (ORPÚ) - registrované pracovné úrazy mimo závažných pracovných úrazov.

Hodnotenie udalostí za rok 2017

V priebehu roka 2017 nebola v Žilinskom kraji zaznamenaná **žiadna závažná priemyselná havária** v zmysle §2 písm. h) zákona č. 261/2002 Z.z. o prevencii závažných priemyselných havárií a zmene a doplnení niektorých zákonov.

V roku 2017 IP Žilina vyšetroval **45 ochorení súvisiacich s prácou** v 32 organizáciach.

V hodnotenom období bol v pôsobnosti Inšpektorátu práce Žilina zaznamenaných v 4. organizáciach **4 závažné pracovné úrazy s následkom smrti,** z toho k 2 prípadom došlo v súvislosti z prevádzkou dopravných prostriedkov, no nehodnotil by som ich ako typické dopravné nehody (prevrátenie traktora v lese a rozbehnutie sa auta bez vodiča). 1 ZSPÚ pre nás vyšetroval IP Banská Bystrica. Pre iné inšpektoráty sme vyšetrovali 1 ZSPÚ, ktorý patril do pôsobnosti IP Košice.

V hodnotenom období zaznamenal a zaevidoval Inšpektorát práce Žilina v 6. organizáciách **6 závažných pracovných úrazov s ťažkou ujmou na zdraví**. K žiadnemu úrazu nedošlo pri dopravnej nehode. 2 úrazy pre nás vyšetrovali iné IP (Nitra a Banská Bystrica).
Okrem toho sme pre iné inšpektoráty vyšetrovali 4 ZŤPÚ (2 pre IP Trenčín a po jednom pre IP Nitra a IP Bratislava) - vždy išlo o pád z výšky.

Kvôli zjednodušeniu platí v celom dokumente, že ak explicitne neuvádzame o aké obdobie ide, tak sa jedná o sledované obdobie (v našom prípade rok 2017).

2. Závažné smrteľné pracovné úrazy (ZSPÚ)

Vývoj ZSPÚ od roku 1997

Počet závažných smrteľných pracovných úrazov (ZSPÚ) a smrteľných pracovných úrazov (SPÚ) sa v žilinskom kraji v rokoch 1997 až 2017 vyvíjal nasledovne:

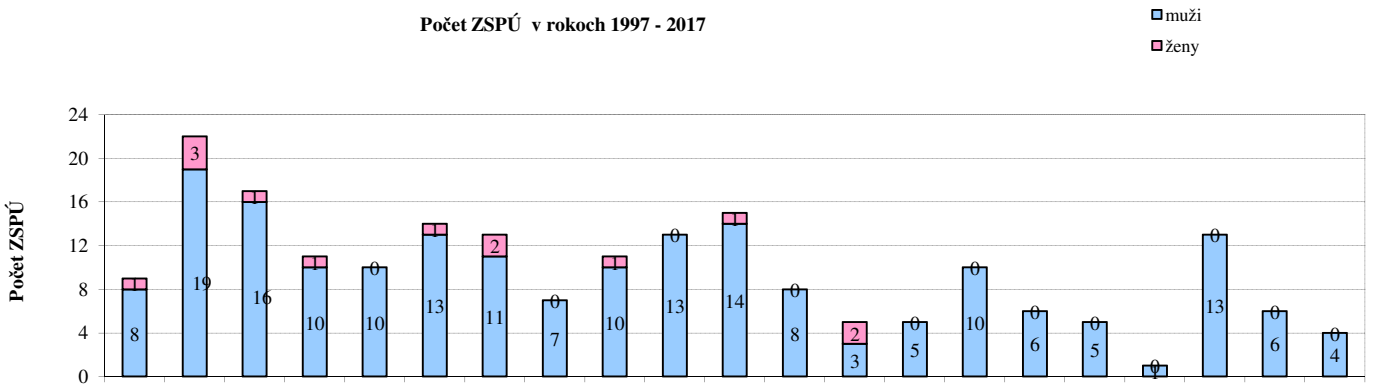

Pohlavie postihnutého	Rok úrazu 1997	Rok úrazu 1998	Rok úrazu 1999	Rok úrazu 2000	Rok úrazu 2001	Rok úrazu 2002	Rok úrazu 2003	Rok úrazu 2004	Rok úrazu 2005	Rok úrazu 2006	Rok úrazu 2007	Rok úrazu 2008	Rok úrazu 2009	Rok úrazu 2010	Rok úrazu 2011	Rok úrazu 2012	Rok úrazu 2013	Rok úrazu 2014	Rok úrazu 2015	Rok úrazu 2016	Rok úrazu 2017
Muž	8	19	16	10	10	13	11	7	10	13	14	8	3	5	10	6	5	1	13	6	4
Žena	1	3	1	1	0	1	2	0	1	0	1	0	2	0	0	0	0	0	0	0	0
Spolu:	**9**	**22**	**17**	**11**	**10**	**14**	**13**	**7**	**11**	**13**	**15**	**8**	**5**	**5**	**10**	**6**	**5**	**1**	**13**	**6**	**4**

V roku 2017 došlo k poklesu ZSPÚ oproti predošlému roku o tretinu. Za zmienku stojí aj fakt, že od roku 2009 nedošlo k ZSPÚ žiadnej osoby ženského pohlavia.

SK NACE - činnosti	Kód	Pohlavie (muž)	Pohlavie (žena)	Spolu (počet)	Spolu (%)
Pestovanie plodín a chov	1	0	0	0	0,00
Lesníctvo a ťažba dreva	2	1	0	1	25,00
Rybolov a akvakultúra	3	0	0	0	0,00
Ťažba uhlia a lignitu	5	0	0	0	0,00
Ťažba ropy a zemného plynu	6	0	0	0	0,00
Dobývanie kovových rúd	7	0	0	0	0,00
Iná ťažba a dobývanie	8	0	0	0	0,00
Pomocné činnosti pri ťažbe	9	0	0	0	0,00
Výroba potravín	10	0	0	0	0,00
Výroba nápojov	11	0	0	0	0,00
Výroba tabakových výrobkov	12	0	0	0	0,00
Výroba textilu	13	0	0	0	0,00
Výroba odevov	14	0	0	0	0,00
Výroba kože a kož. výr.	15	0	0	0	0,00
Sprac.dreva a výroba výr. z..	16	1	0	1	25,00
Výroba papiera a pap. výr.	17	0	0	0	0,00
Tlač a reprod.zázn.médií	18	0	0	0	0,00
Výroba koksu a rafin.ropn.pr.	19	0	0	0	0,00
Výroba chemik. a chem.prod.	20	0	0	0	0,00
Výroba zákl.farmaceut.výr...	21	0	0	0	0,00
Výroba výr. z gumy a plastu	22	0	0	0	0,00
Výroba ost.nekovov.min.výr.	23	0	0	0	0,00
Výroba a spracovanie kovov	24	0	0	0	0,00
Výr.kov.konštr. okrem str.	25	0	0	0	0,00
Výr.počít.,elektron. a opt.výr.	26	0	0	0	0,00
Výroba elektrických zariad.	27	0	0	0	0,00
Výroba strojov a zariad. i.n.	28	0	0	0	0,00
Výr.motorových vozidiel	29	0	0	0	0,00
Výr.ost.dopr.prostriedkov	30	0	0	0	0,00
Výroba nábytku	31	0	0	0	0,00
Iná výroba	32	0	0	0	0,00
Oprava a inštal.str.a prístr.	33	0	0	0	0,00
Dodávka elektr.,plynu,pary..	35	1	0	1	25,00
Zber,úprava a dodávka vody	36	0	0	0	0,00
Čistenie a odvod odpad.vôd	37	0	0	0	0,00
Zber,sprac.a likvid.odpadov..	38	0	0	0	0,00
Ozdrav.činn. a ost.činn.nakl...	39	0	0	0	0,00
Výstavba budov	41	0	0	0	0,00
Inžinierske stavby	42	0	0	0	0,00
Špecializované stavebné práce	43	1	0	1	25,00
Veľkoobch.a maloobch. oprava	45	0	0	0	0,00
Veľkoobch.okrem MV a motoc.	46	0	0	0	0,00
Maloobch.okrem MV a motoc.	47	0	0	0	0,00
Pozemná doprava a doprava..	49	0	0	0	0,00
Vodná doprava	50	0	0	0	0,00
Letecká doprava	51	0	0	0	0,00
Skladové a pom.činn.v doprave	52	0	0	0	0,00
Pošt.služby a sl.kuriérov	53	0	0	0	0,00
Ubytovanie	55	0	0	0	0,00
Činnosti reštaur.a pohost.	56	0	0	0	0,00
Nakladateľské činnosti	58	0	0	0	0,00
Výr.filmov,videozázn. a tel...	59	0	0	0	0,00
Činnosti pre rozhl. a tel.vys.	60	0	0	0	0,00
Telekomunikácie	61	0	0	0	0,00
Počít.program.,porad.a súv.sl.	62	0	0	0	0,00



Poistenie,zaist. a dôch.zab.	65	0	0	0	0,00
Pom.činnosti fin.služieb a poist.	66	0	0	0	0,00
Činnosti v obl. nehnuteľností	68	0	0	0	0,00
Právne a účtovnícke činnosti	69	0	0	0	0,00
Vedenie firiem,porad. v obl.riad.	70	0	0	0	0,00
Architektonické a inž.činnosti	71	0	0	0	0,00
Vedecký výskum a vývoj	72	0	0	0	0,00
Reklama a prieskum trhu	73	0	0	0	0,00
Ost. odb.,ved.a techn.činnosti	74	0	0	0	0,00
Veterinárne činnosti	75	0	0	0	0,00
Prenájom a lízing	77	0	0	0	0,00
Sprostredkovanie práce	78	0	0	0	0,00
Činn.cest.agentúr,rez.činn. ...	79	0	0	0	0,00
Bezpečn.a pátracie služby	80	0	0	0	0,00
Činn.súv.s údržbou zar. a ..	81	0	0	0	0,00
Admin.,pom.kancel. a iné ...	82	0	0	0	0,00
Verejná správa a obrana	84	0	0	0	0,00
Vzdelávanie	85	0	0	0	0,00
Zdravotníctvo	86	0	0	0	0,00
Starostlivosť v pobyt.zariad.	87	0	0	0	0,00
Soc. práca bez ubytovania	88	0	0	0	0,00
Tvorivé, umelecké a záb.činn.	90	0	0	0	0,00
Činnosti knižníc, arch.,múzeí...	91	0	0	0	0,00
Činnosti herní a stávk.kancel.	92	0	0	0	0,00
Športové,záb. a rekr.činnosti	93	0	0	0	0,00
Činnosti členských organizácií	94	0	0	0	0,00
Oprava počít.,os.potr. a potr....	95	0	0	0	0,00
Ostatné osobné služby	96	0	0	0	0,00
Činnosti domácn. ako zam...	97	0	0	0	0,00
Nedifer. činn.v domácn. ...	98	0	0	0	0,00
Činn.extrateritor.organ.a združ.	99	0	0	0	0,00
Spolu:		**4**	**0**	**4**	**100,00**



SK NACE skupiny činností	Kód	Pohlavie (muž)	Pohlavie (žena)	Spolu (počet)	Spolu (%)
Poľnohosp.,lesníctvo a rybolov	A	1	0	1	25,00
Ťažba a dobývanie	B	0	0	0	0,00
Priemyselná výroba	C	1	0	1	25,00
Dodávka elektr.,plynu,pary..	D	1	0	1	25,00
Dodávka vody, čist.a odvod..	E	0	0	0	0,00
Stavebníctvo	F	1	0	1	25,00
Veľkoobchod a maloobchod	G	0	0	0	0,00
Doprava a skladovanie	H	0	0	0	0,00
Ubytov. a stravov. služby	I	0	0	0	0,00
Informácie a komunikácia	J	0	0	0	0,00
Finančné a poisť. činnosti	K	0	0	0	0,00
Činn.v obl. nehnuteľností	L	0	0	0	0,00
Odborné,vedecké a tech.činn.	M	0	0	0	0,00
Administr.a podporné činnosti	N	0	0	0	0,00
Verejná správa a obrana	O	0	0	0	0,00
Vzdelávanie	P	0	0	0	0,00
Zdravotníctvo a soc. pomoc	Q	0	0	0	0,00
Umenie, zábava a rekreácia	R	0	0	0	0,00
Ostatné činnosti	S	0	0	0	0,00
Činn.domácn.ako zamestnáv.	T	0	0	0	0,00
Činn.extraterit.organiz. a združ.	U	0	0	0	0,00
Spolu:		**4**	**0**	**4**	**100,00**



Prehľad ZSPÚ podľa zdroja a príčiny

Štat. značka príčiny	Kód	Stat.zn.zdroja - SUM											Spolu (počet)
		Dopravné prostriedky	Žeriavy,výťahy,zdv.zar.	Stroje a zariadenia	Cesty,schody,rebríky...	Zemina,materiál,úlomky.	Nástroje, náradia	Škodlivé látky, ...	Kotly, nádoby a potrub.	Elektrické napätie	Zvieratá, iné osoby	Zábava,šport,lieč.zák..	
Chybný alebo nepriaznivý stav zdroja úrazu (nie pracoviska)	1	0	0	0	0	0	0	0	0	0	0	0	**0**
Chýbajúce, nedostatočné ochranné zariadenie, zabezpečenie	2	0	0	0	0	0	0	0	0	0	0	0	**0**
Chýbajúce, nedostatočné, nevhodné osob.ochr.prac.prostr.	3	0	0	0	0	0	0	0	0	0	0	0	**0**
Nepriaznivý stav,chybné usporiadanie pracoviska,komunikácie	4	0	0	0	0	0	0	0	0	0	0	0	**0**
Nedostatky v osvetlení,viditeľnosti,vplyv hluku,otrasov ...	5	0	0	0	0	0	0	0	0	0	0	0	**0**
Nesprávna organizácia práce	6	1	0	0	0	0	0	0	0	1	0	0	**2**
Neoboznámenie s podm.bezp.práce,nedostatok potr.kvalifikácie	7	0	0	0	0	0	0	0	0	0	0	0	**0**
Používanie nebezp.postupov,práca bez oprávnenia,proti zákazu	8	0	0	0	0	0	0	0	0	0	0	0	**0**
Odstránenie,nepoužívanie predpís.bezp.zariadení, ochr.opatr.	9	1	0	0	0	0	0	0	0	0	0	0	**1**
Nepoužívanie predpísaných,pridelených osob.ochr.pomôcok	10	0	0	0	0	0	0	0	0	0	0	0	**0**
Ohrozenie inými osobami	11	0	0	0	0	0	0	0	0	0	0	0	**0**
Nedostatky osobných predpokladov na riadny pracovný výkon	12	0	0	0	0	0	0	0	0	0	0	0	**0**
Ohrozenie zvieratami a prírodnými živlami	13	0	0	0	0	0	0	0	0	0	0	0	**0**
Nezistené príčiny	14	0	0	0	1	0	0	0	0	0	0	0	**1**
Spolu (počet):		**2**	**0**	**0**	**1**	**0**	**0**	**0**	**0**	**1**	**0**	**0**	**4**

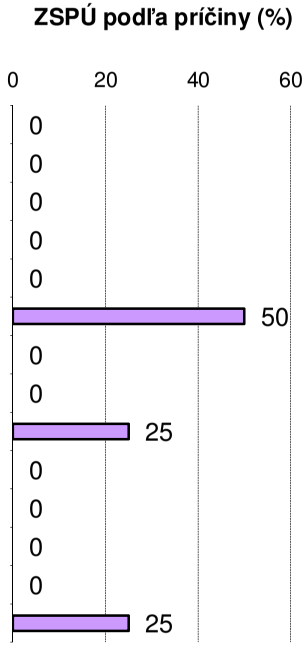

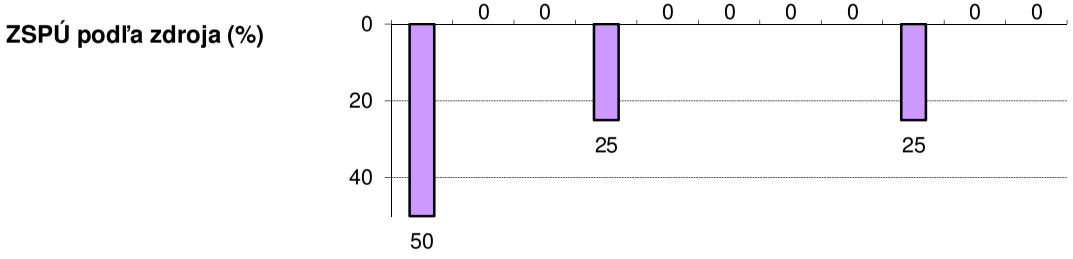

Prehľad ZSPÚ podľa dňa v týždni

Úraz - deň v týždni	Kód	Počet mužov	Počet žien	Spolu (počet)	Spolu (%)
Pondelok	1	1	0	1	25,00
Utorok	2	0	0	0	0,00
Streda	3	1	0	1	25,00
Štvrtok	4	2	0	2	50,00
Piatok	5	0	0	0	0,00
Sobota	6	0	0	0	0,00
Nedeľa	7	0	0	0	0,00
Spolu:		**4**	**0**	**4**	**100,00**

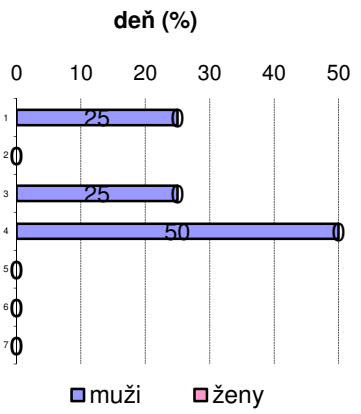

Prehľad ZSPÚ podľa mesiaca

Úraz - mesiac	Kód	Počet mužov	Počet žien	Spolu (počet)	Spolu (%)
Január	1	0	0	0	0,00
Február	2	1	0	1	25,00
Marec	3	0	0	0	0,00
Apríl	4	0	0	0	0,00
Máj	5	1	0	1	25,00
Jún	6	0	0	0	0,00
Júl	7	1	0	1	25,00
August	8	0	0	0	0,00
September	9	0	0	0	0,00
Október	10	0	0	0	0,00
November	11	0	0	0	0,00
December	12	1	0	1	25,00
Spolu:		**4**	**0**	**4**	**100,00**

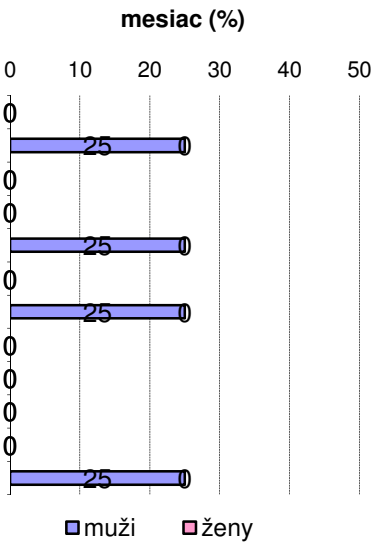

Prehľad ZSPÚ podľa okresu

Okres sídla org.	Kód	Počet mužov	Počet žien	Spolu (počet)	Spolu (%)
Bytča	501	0	0	0	0,00
Čadca	502	0	0	0	0,00
Dolný Kubín	503	0	0	0	0,00
Kys.N.Mesto	504	1	0	1	25,00
Lipt.Mikuláš	505	1	0	1	25,00
Martin	506	0	0	0	0,00
Námestovo	507	0	0	0	0,00
Ružomberok	508	1	0	1	25,00
Turč.Teplice	509	0	0	0	0,00
Tvrdošín	510	0	0	0	0,00
Žilina	511	1	0	1	25,00
Spolu:		**4**	**0**	**4**	**100,00**

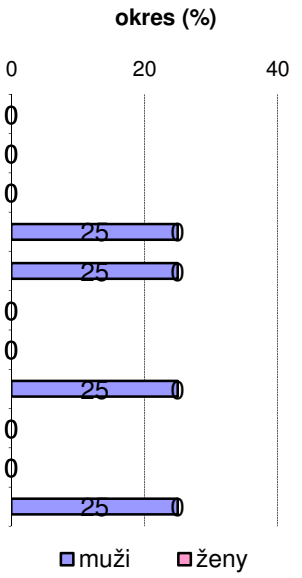

Prehľad ZSPÚ podľa veku a pohlavia

Vek postihnutého	Kód	muž	žena	Spolu (počet)	Spolu (%)
Menej ako 18 rokov	<0,18)	0	0	0	0,00
Od 18 a menej ako 30 rok.	<18,30)	0	0	0	0,00
Od 30 a menej ako 40 rok.	<30,40)	0	0	0	0,00
Od 40 a menej ako 50 rok.	<40,50)	1	0	1	25,00
Od 50 a menej ako 60 rok.	<50,60)	1	0	1	25,00
60 a viac rokov	<60,∞)	2	0	2	50,00
Spolu:		**4**	**0**	**4**	**100,00**
Spolu v %		100,00	0,00	100,00	

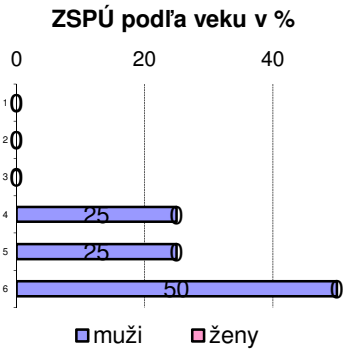

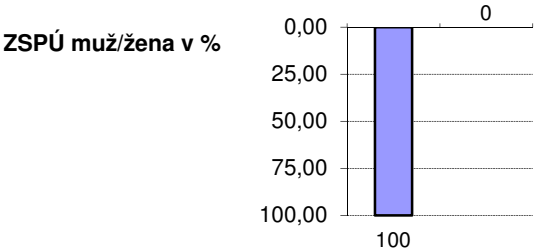

Závažné smrteľné pracovné úrazy podľa veku postihnutých

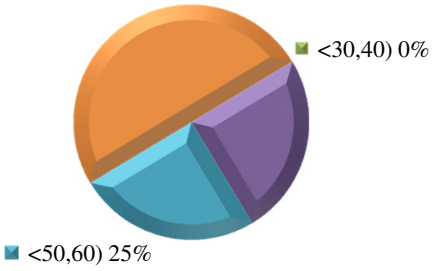

ZSPÚ podľa pohlavia postihnutých

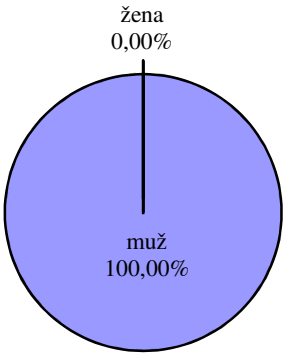

3. Závažné ťažké pracovné úrazy (ZŤPÚ)

Vývoj ZŤPÚ od roku 1997

Počet závažných ťažkých pracovných úrazov (ZŤPÚ) a ťažkých pracovných úrazov (ŤPÚ) sa v žilinskom kraji v rokoch 1997 až 2017 vyvíjal nasledovne:

Počet ZŤPÚ klasifikovaných podľa aktuálne platného zákona v rokoch 1997 - 2017

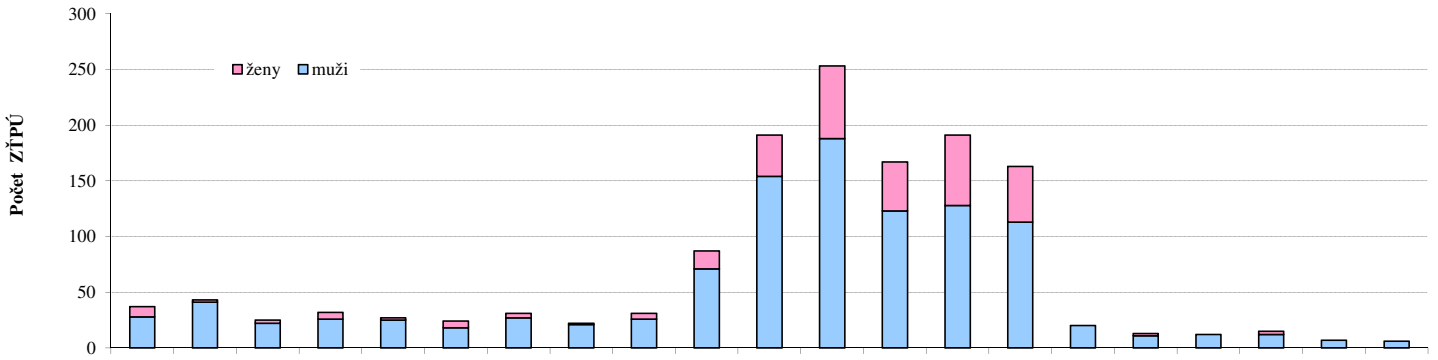

Pohlavie postihnut.	Rok úrazu 1997	Rok úrazu 1998	Rok úrazu 1999	Rok úrazu 2000	Rok úrazu 2001	Rok úrazu 2002	Rok úrazu 2003	Rok úrazu 2004	Rok úrazu 2005	Rok úrazu 2006	Rok úrazu 2007	Rok úrazu 2008	Rok úrazu 2009	Rok úrazu 2010	Rok úrazu 2011	Rok úrazu 2012	Rok úrazu 2013	Rok úrazu 2014	Rok úrazu 2015	Rok úrazu 2016	Rok úrazu 2017
Pohlavie (muž)	28	41	22	26	25	18	27	21	26	71	154	188	123	128	113	20	11	12	12	7	6
Pohlavie (žena)	9	2	3	6	2	6	4	1	5	16	37	65	44	63	50	0	2	0	3	0	0
Spolu:	**37**	**43**	**25**	**32**	**27**	**24**	**31**	**22**	**31**	**87**	**191**	**253**	**167**	**191**	**163**	**20**	**13**	**12**	**15**	**7**	**6**

Pri porovnávaní počtov závažných ťažkých pracovných úrazov (ZŤPÚ) v jednotlivých rokoch treba mať na pamäti skutočnosť, že v rokoch 2007 až 2011 sa medzi ZŤPÚ započítavali aj pracovné úrazy s dĺžkou liečenia dlhšou ako 42 dní, pričom nešlo o úrazy s ťažkou ujmou na zdraví ani o porovnateľné poškodenie zdravia. Z tohto dôvodu je uvedený číselný rad štatisticky nevyhodnotiteľný!

Ak však v rokoch 2007 - 2011 uplatníme rovnaký princíp posudzovania úrazov (bez započítania obyčajných úrazov s dĺžkou liečenia nad 42 dní), dostaneme nasledovnú tabuľku a graf:

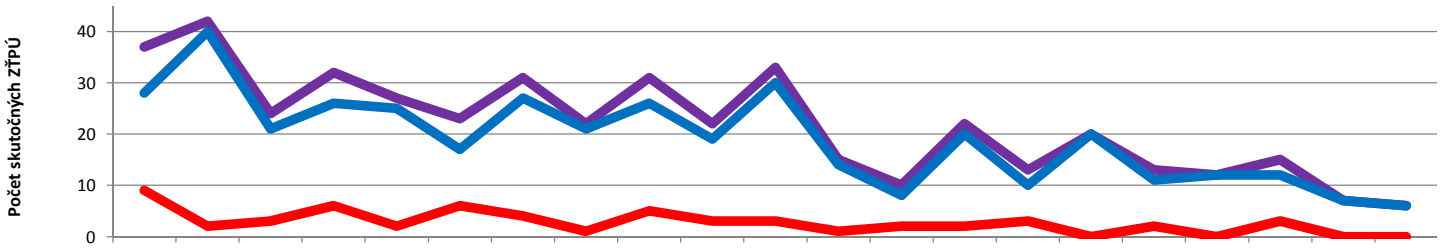

Pohlavie postihnut.	Rok úrazu 1997	Rok úrazu 1998	Rok úrazu 1999	Rok úrazu 2000	Rok úrazu 2001	Rok úrazu 2002	Rok úrazu 2003	Rok úrazu 2004	Rok úrazu 2005	Rok úrazu 2006	Rok úrazu 2007	Rok úrazu 2008	Rok úrazu 2009	Rok úrazu 2010	Rok úrazu 2011	Rok úrazu 2012	Rok úrazu 2013	Rok úrazu 2014	Rok úrazu 2015	Rok úrazu 2016	Rok úrazu 2017
Pohlavie (muž)	28	40	21	26	25	17	27	21	26	19	30	14	8	20	10	20	11	12	12	7	6
Pohlavie (žena)	9	2	3	6	2	6	4	1	5	3	3	1	2	2	3	0	2	0	3	0	0
Spolu:	**37**	**42**	**24**	**32**	**27**	**23**	**31**	**22**	**31**	**22**	**33**	**15**	**10**	**22**	**13**	**20**	**13**	**12**	**15**	**7**	**6**

V roku 2017 bol dosiahnutý najnižší počet ZŤPÚ v celej histórii IP Žilina! Oproti predošlému obdobiu došlo k poklesu o 1 úraz (14%).

Na tomto mieste treba spomenúť aj skutočnosť, že mnoho úrazov mali živnostníci. Tie však nie sú registrované a nemáme o nich prehľad, nakoľko ich nikto nenahlasuje na inšpektorát práce. Tieto skutočnosti skresľujú počet úrazov aj úroveň starostlivosti o BOZP. Legislatívne by bolo treba doriešiť situáciu, aby sa do evidencie a registrácie pracovných úrazov dostali aj živnostníci.

SK NACE - činnosti	Kód	muž	žena	spolu	spolu (%)
Pestovanie plodín a chov	1	0	0	0	0,00
Lesníctvo a ťažba dreva	2	0	0	0	0,00
Rybolov a akvakultúra	3	0	0	0	0,00
Ťažba uhlia a lignitu	5	0	0	0	0,00
Ťažba ropy a zemného plynu	6	0	0	0	0,00
Dobývanie kovových rúd	7	0	0	0	0,00
Iná ťažba a dobývanie	8	0	0	0	0,00
Pomocné činnosti pri ťažbe	9	0	0	0	0,00
Výroba potravín	10	0	0	0	0,00
Výroba nápojov	11	0	0	0	0,00
Výroba tabakových výrobkov	12	0	0	0	0,00
Výroba textilu	13	0	0	0	0,00
Výroba odevov	14	0	0	0	0,00
Výroba kože a kož. výr.	15	0	0	0	0,00
Sprac.dreva a výroba výr. z..	16	1	0	1	16,67
Výroba papiera a pap. výr.	17	0	0	0	0,00
Tlač a reprod.zázn.médií	18	0	0	0	0,00
Výroba koksu a rafin.ropn.pr.	19	0	0	0	0,00
Výroba chemik. a chem.prod.	20	0	0	0	0,00
Výroba zákl.farmaceut.výr...	21	0	0	0	0,00
Výroba výr. z gumy a plastu	22	0	0	0	0,00
Výroba ost.nekovov.min.výr.	23	0	0	0	0,00
Výroba a spracovanie kovov	24	0	0	0	0,00
Výr.kov.konštr. okrem str.	25	0	0	0	0,00
Výr.počít.,elektron. a opt.výr.	26	0	0	0	0,00
Výroba elektrických zariad.	27	0	0	0	0,00
Výroba strojov a zariad. i.n.	28	0	0	0	0,00
Výr.motorových vozidiel	29	0	0	0	0,00
Výr.ost.dopr.prostriedkov	30	0	0	0	0,00
Výroba nábytku	31	0	0	0	0,00
Iná výroba	32	0	0	0	0,00
Oprava a inštal.str.a prístr.	33	0	0	0	0,00
Dodávka elektr.,plynu,pary..	35	1	0	1	16,67
Zber,úprava a dodávka vody	36	0	0	0	0,00
Čistenie a odvod odpad.vôd	37	0	0	0	0,00
Zber,sprac.a likvid.odpadov..	38	0	0	0	0,00
Ozdrav.činn. a ost.činn.nakl...	39	0	0	0	0,00
Výstavba budov	41	0	0	0	0,00
Inžinierske stavby	42	0	0	0	0,00
Špecializované stavebné práce	43	0	0	0	0,00
Veľkoobch.a maloobch. oprava	45	0	0	0	0,00
Veľkoobch.okrem MV a motoc.	46	1	0	1	16,67
Maloobch.okrem MV a motoc.	47	1	0	1	16,67
Pozemná doprava a doprava..	49	0	0	0	0,00
Vodná doprava	50	0	0	0	0,00
Letecká doprava	51	0	0	0	0,00
Skladové a pom.činn.v doprave	52	0	0	0	0,00
Pošt.služby a sl.kuriérov	53	0	0	0	0,00
Ubytovanie	55	0	0	0	0,00
Činnosti reštaur.a pohost.	56	0	0	0	0,00
Nakladateľské činnosti	58	0	0	0	0,00
Výr.filmov,videozázn. a tel...	59	0	0	0	0,00
Činnosti pre rozhl. a tel.vys.	60	0	0	0	0,00
Telekomunikácie	61	0	0	0	0,00
Počít.program.,porad.a súv.sl.	62	0	0	0	0,00

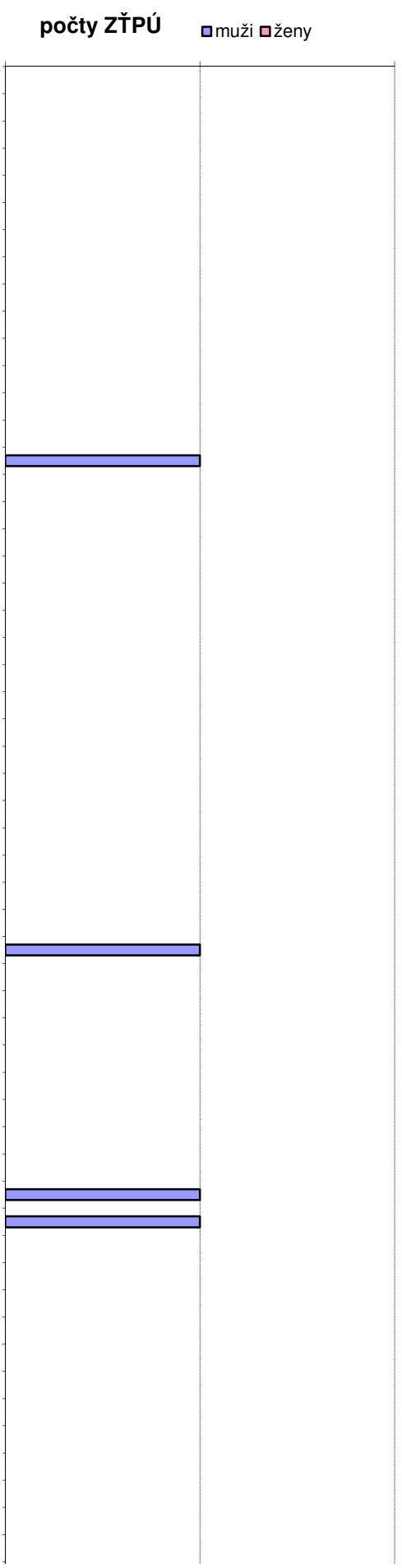

Poistenie,zaist. a dôch.zab.	65	0	0	0	0,00
Pom.činnosti fin.služieb a poist.	66	0	0	0	0,00
Činnosti v obl. nehnuteľností	68	0	0	0	0,00
Právne a účtovnícke činnosti	69	0	0	0	0,00
Vedenie firiem,porad. v obl.riad.	70	0	0	0	0,00
Architektonické a inž.činnosti	71	0	0	0	0,00
Vedecký výskum a vývoj	72	0	0	0	0,00
Reklama a prieskum trhu	73	0	0	0	0,00
Ost. odb.,ved.a techn.činnosti	74	0	0	0	0,00
Veterinárne činnosti	75	0	0	0	0,00
Prenájom a lízing	77	0	0	0	0,00
Sprostredkovanie práce	78	0	0	0	0,00
Činn.cest.agentúr,rez.činn. ...	79	0	0	0	0,00
Bezpečn.a pátracie služby	80	0	0	0	0,00
Činn.súv.s údržbou zar. a ..	81	0	0	0	0,00
Admin.,pom.kancel. a iné ...	82	0	0	0	0,00
Verejná správa a obrana	84	0	0	0	0,00
Vzdelávanie	85	0	0	0	0,00
Zdravotníctvo	86	0	0	0	0,00
Starostlivosť v pobyt.zariad.	87	0	0	0	0,00
Soc. práca bez ubytovania	88	0	0	0	0,00
Tvorivé, umelecké a záb.činn.	90	0	0	0	0,00
Činnosti knižníc, arch.,múzeí...	91	0	0	0	0,00
Činnosti herní a stávk.kancel.	92	0	0	0	0,00
Športové,záb. a rekr.činnosti	93	1	0	1	16,67
Činnosti členských organizácií	94	1	0	1	16,67
Oprava počít.,os.potr. a potr....	95	0	0	0	0,00
Ostatné osobné služby	96	0	0	0	0,00
Činnosti domácn. ako zam...	97	0	0	0	0,00
Nedifer. činn.v domácn. ...	98	0	0	0	0,00
Činn.extrateritor.organ.a združ.	99	0	0	0	0,00
Spolu:		**6**	**0**	**6**	**100,00**



SK NACE - skupiny činností	Kód	muž	žena	spolu	spolu (%)
Poľnohosp.,lesníctvo a rybolov	A	0	0	0	0,00
Ťažba a dobývanie	B	0	0	0	0,00
Priemyselná výroba	C	1	0	1	16,67
Dodávka elektr.,plynu,pary..	D	1	0	1	16,67
Dodávka vody, čist.a odvod..	E	0	0	0	0,00
Stavebníctvo	F	0	0	0	0,00
Veľkoobchod a maloobchod	G	2	0	2	33,33
Doprava a skladovanie	H	0	0	0	0,00
Ubytov. a stravov. služby	I	0	0	0	0,00
Informácie a komunikácia	J	0	0	0	0,00
Finančné a poisť. činnosti	K	0	0	0	0,00
Činn.v obl. nehnuteľností	L	0	0	0	0,00
Odborné,vedecké a tech.činn.	M	0	0	0	0,00
Administr.a podporné činnosti	N	0	0	0	0,00
Verejná správa a obrana	O	0	0	0	0,00
Vzdelávanie	P	0	0	0	0,00
Zdravotníctvo a soc. pomoc	Q	0	0	0	0,00
Umenie, zábava a rekreácia	R	1	0	1	16,67
Ostatné činnosti	S	1	0	1	16,67
Činn.domácn.ako zamestnáv.	T	0	0	0	0,00
Činn.extraterit.organiz. a združ.	U	0	0	0	0,00
Spolu:		**6**	**0**	**6**	**100,00**

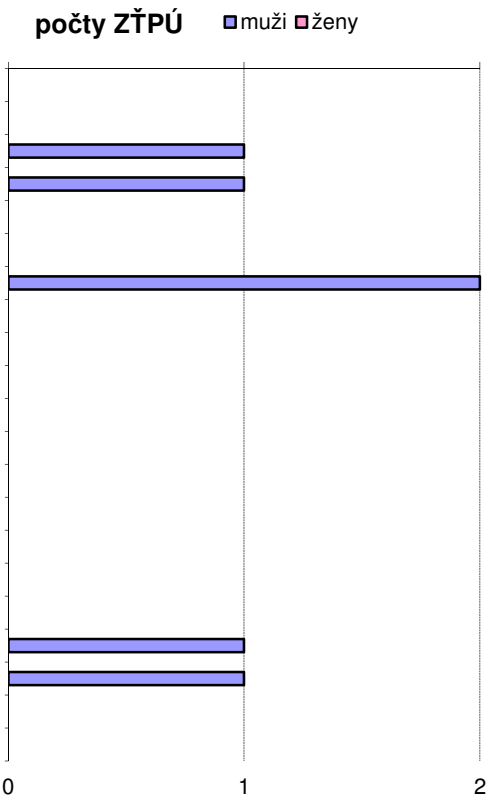

Prehľad ZŤPÚ podľa zdroja a príčiny

Štat. značka príčiny	Kód	Stat.zn.zdroja - SUM											Spolu (počet)
		Dopravné prostriedky	Žeriavy,výťahy,zdv.zar.	Stroje a zariadenia	Cesty,schody,rebríky...	Zemina,materiál,úlomky.	Nástroje, náradia	Škodlivé látky, ...	Kotly, nádoby a potrub.	Elektrické napätie	Zvieratá, iné osoby	Zábava,šport,lieč.zák..	
Chybný alebo nepriaznivý stav zdroja úrazu (nie pracoviska)	1	0	0	0	0	0	0	1	0	0	0	0	**1**
Chýbajúce, nedostatočné ochranné zariadenie, zabezpečenie	2	0	0	1	0	0	0	0	0	0	0	0	**1**
Chýbajúce, nedostatočné, nevhodné osob.ochr.prac.prostr.	3	0	0	0	0	0	0	0	0	0	0	0	**0**
Nepriaznivý stav,chybné usporiadanie pracoviska,komunikácie	4	0	0	0	0	0	0	0	0	0	0	0	**0**
Nedostatky v osvetlení,viditeľnosti,vplyv hluku,otrasov ...	5	0	0	0	0	0	0	0	0	0	0	0	**0**
Nesprávna organizácia práce	6	0	0	0	0	0	0	0	0	0	0	0	**0**
Neoboznámenie s podm.bezp.práce,nedostatok potr.kvalifikácie	7	0	0	0	0	0	0	0	0	0	0	0	**0**
Používanie nebezp.postupov,práca bez oprávnenia,proti zákazu	8	0	0	0	0	0	0	0	0	1	0	0	**1**
Odstránenie,nepoužívanie predpís.bezp.zariadení, ochr.opatr.	9	0	0	0	0	0	0	0	0	0	0	0	**0**
Nepoužívanie predpísaných,pridelených osob.ochr.pomôcok	10	0	0	0	0	0	0	0	0	0	0	0	**0**
Ohrozenie inými osobami	11	0	0	0	0	0	0	0	0	0	0	0	**0**
Nedostatky osobných predpokladov na riadny pracovný výkon	12	0	0	0	0	0	0	0	0	0	0	0	**0**
Ohrozenie zvieratami a prírodnými živlami	13	0	0	0	1	0	0	0	0	0	0	0	**1**
Nezistené príčiny	14	1	0	0	0	0	0	0	0	0	0	1	**2**
Spolu (počet):		**1**	**0**	**1**	**1**	**0**	**0**	**1**	**0**	**1**	**0**	**1**	**6**

ZŤPÚ podľa príčiny (%)

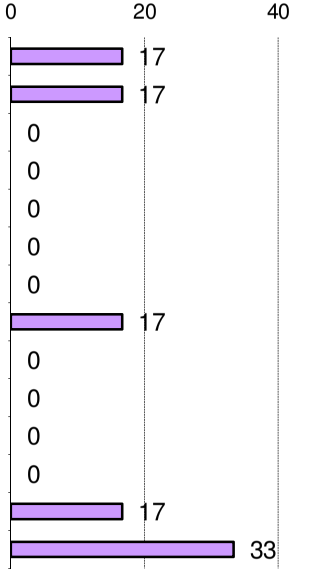

ZŤPÚ podľa zdroja (%)

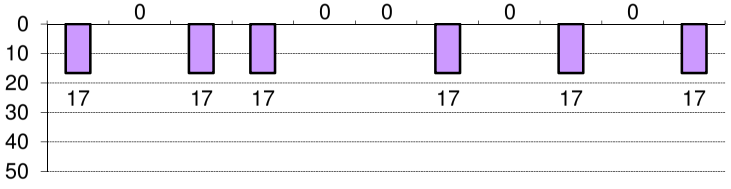

Prehľad ZŤPÚ podľa dňa v týždni

Úraz - deň v týždni	Kód	Počet mužov	Počet žien	Spolu (počet)	Spolu (%)
Pondelok	1	3	0	3	50,00
Utorok	2	2	0	2	33,33
Streda	3	1	0	1	16,67
Štvrtok	4	0	0	0	0,00
Piatok	5	0	0	0	0,00
Sobota	6	0	0	0	0,00
Nedeľa	7	0	0	0	0,00
Spolu:		**6**	**0**	**6**	**100,00**

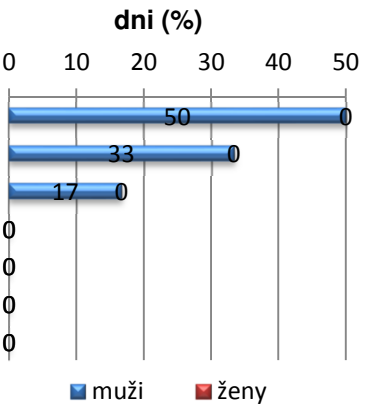

Prehľad ZŤPÚ podľa mesiaca

Úraz - mesiac	Kód	Počet mužov	Počet žien	Spolu (počet)	Spolu (%)
Január	1	1	0	1	16,67
Február	2	0	0	0	0,00
Marec	3	2	0	2	33,33
Apríl	4	0	0	0	0,00
Máj	5	0	0	0	0,00
Jún	6	1	0	1	16,67
Júl	7	0	0	0	0,00
August	8	1	0	1	16,67
September	9	0	0	0	0,00
Október	10	1	0	1	16,67
November	11	0	0	0	0,00
December	12	0	0	0	0,00
Spolu:		**6**	**0**	**6**	**100,00**

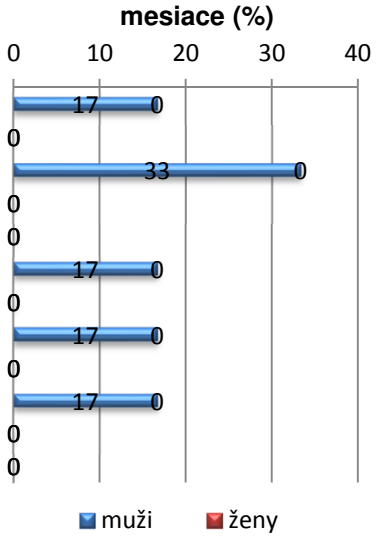

Prehľad ZŤPÚ podľa okresu

Okres sídla org.	Kód	Počet mužov	Počet žien	Spolu (počet)	Spolu (%)
Bytča	501	0	0	0	0,00
Čadca	502	0	0	0	0,00
Dolný Kubín	503	2	0	2	33,33
Kys.N.Mesto	504	0	0	0	0,00
Lipt.Mikuláš	505	1	0	1	16,67
Martin	506	1	0	1	16,67
Námestovo	507	0	0	0	0,00
Ružomberok	508	0	0	0	0,00
Turč.Teplice	509	0	0	0	0,00
Tvrdošín	510	0	0	0	0,00
Žilina	511	2	0	2	33,33
Spolu:		**6**	**0**	**6**	**100,00**



Prehľad ZŤPÚ podľa veku a pohlavia

Vek postihnutého	Kód	muž	žena	Spolu (počet)	Spolu (%)
Menej ako 18 rokov	<0,18)	0	0	0	0,00
Od 18 a menej ako 30 rok.	<18,30)	0	0	0	0,00
Od 30 a menej ako 40 rok.	<30,40)	2	0	2	33,33
Od 40 a menej ako 50 rok.	<40,50)	1	0	1	16,67
Od 50 a menej ako 60 rok.	<50,60)	2	0	2	33,33
60 a viac rokov	<60,∞)	1	0	1	16,67
Spolu:		**6**	**0**	**6**	**100,00**
Spolu v %		100,00	0,00	100,00	

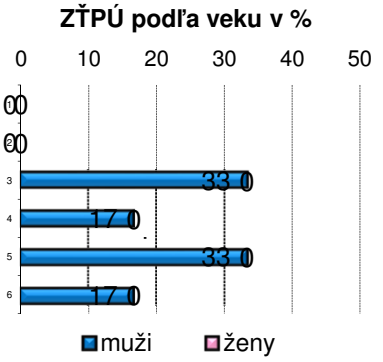

ZŤPÚ muž/žena v %

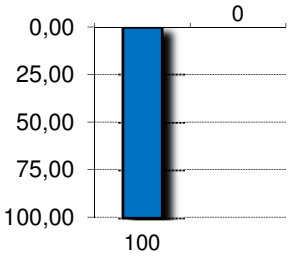

Závažné ťažké pracovné úrazy podľa veku postihnutých

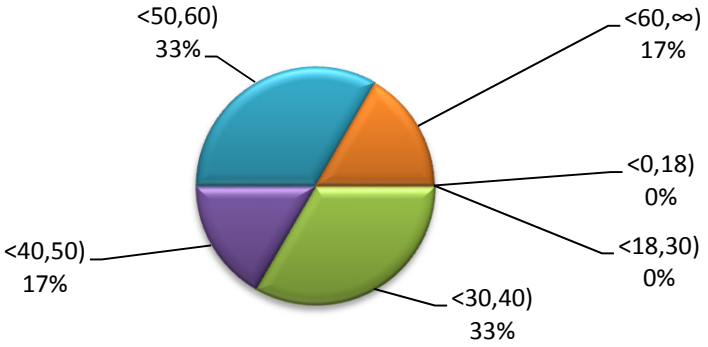

ZŤPÚ podľa pohlavia postihnutých

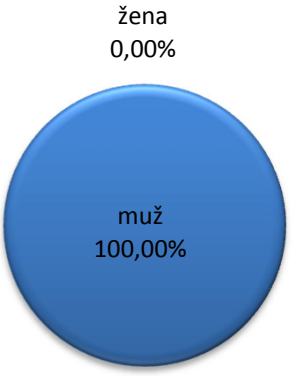

4. Ostatné registrované pracovné úrazy (ORPÚ)

Vývoj ORPÚ od roku 1997

Počet ostatných registrovaných pracovných úrazov (ORPÚ) sa v žilinskom kraji v rokoch 1997 – 2017 vyvíjal nasledovne:

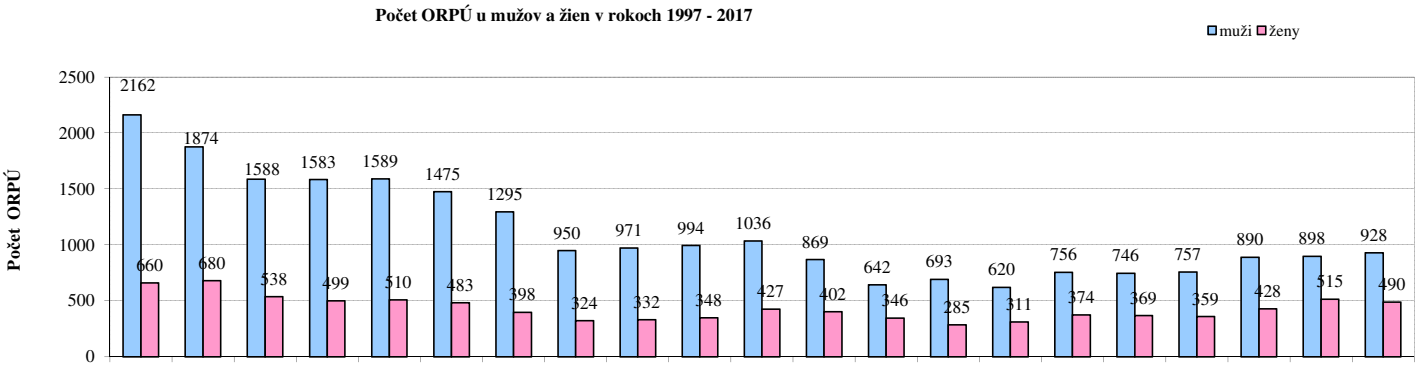

Pohlavie postihnut.	Rok úrazu 1997	Rok úrazu 1998	Rok úrazu 1999	Rok úrazu 2000	Rok úrazu 2001	Rok úrazu 2002	Rok úrazu 2003	Rok úrazu 2004	Rok úrazu 2005	Rok úrazu 2006	Rok úrazu 2007	Rok úrazu 2008	Rok úrazu 2009	Rok úrazu 2010	Rok úrazu 2011	Rok úrazu 2012	Rok úrazu 2013	Rok úrazu 2014	Rok úrazu 2015	Rok úrazu 2016	Rok úrazu 2017
Pohlavie (muž)	2162	1874	1588	1583	1589	1475	1295	950	971	994	1036	869	642	693	620	756	746	757	890	898	928
Pohlavie (žena)	660	680	538	499	510	483	398	324	332	348	427	402	346	285	311	374	369	359	428	515	490
Spolu:	**2822**	**2554**	**2126**	**2082**	**2099**	**1958**	**1693**	**1274**	**1303**	**1342**	**1463**	**1271**	**988**	**978**	**931**	**1130**	**1115**	**1116**	**1318**	**1413**	**1418**

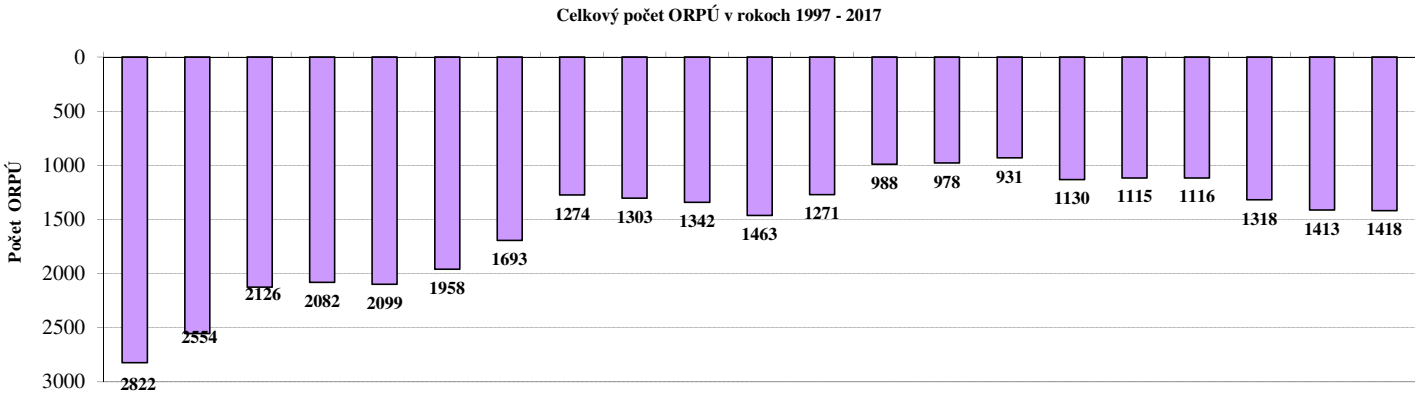

Počet ORPÚ sa oproti predošlému roku len veľmi mierne, až nepatrne, zvýšil (0,3%).

SK NACE - činnosti	Kód	muž	žena	spolu	spolu (%)
Pestovanie plodín a chov	1	30	15	45	3,17
Lesníctvo a ťažba dreva	2	4	0	4	0,28
Rybolov a akvakultúra	3	0	0	0	0,00
Ťažba uhlia a lignitu	5	0	0	0	0,00
Ťažba ropy a zemného plynu	6	0	0	0	0,00
Dobývanie kovových rúd	7	0	0	0	0,00
Iná ťažba a dobývanie	8	0	0	0	0,00
Pomocné činnosti pri ťažbe	9	0	0	0	0,00
Výroba potravín	10	15	21	36	2,54
Výroba nápojov	11	8	1	9	0,63
Výroba tabakových výrobkov	12	0	0	0	0,00
Výroba textilu	13	3	3	6	0,42
Výroba odevov	14	1	4	5	0,35
Výroba kože a kož. výr.	15	21	12	33	2,33
Sprac.dreva a výroba výr. z..	16	20	7	27	1,90
Výroba papiera a pap. výr.	17	4	2	6	0,42
Tlač a reprod.zázn.médií	18	8	4	12	0,85
Výroba koksu a rafin.ropn.pr.	19	0	0	0	0,00
Výroba chemik. a chem.prod.	20	4	0	4	0,28
Výroba zákl.farmaceut.výr...	21	2	2	4	0,28
Výroba výr. z gumy a plastu	22	29	13	42	2,96
Výroba ost.nekovov.min.výr.	23	20	2	22	1,55
Výroba a spracovanie kovov	24	36	2	38	2,68
Výr.kov.konštr. okrem str.	25	63	10	73	5,15
Výr.počít.,elektron. a opt.výr.	26	1	2	3	0,21
Výroba elektrických zariad.	27	18	11	29	2,05
Výroba strojov a zariad. i.n.	28	71	20	91	6,42
Výr.motorových vozidiel	29	115	43	158	11,14
Výr.ost.dopr.prostriedkov	30	1	0	1	0,07
Výroba nábytku	31	29	8	37	2,61
Iná výroba	32	0	0	0	0,00
Oprava a inštal.str.a prístr.	33	22	2	24	1,69
Dodávka elektr.,plynu,pary..	35	11	0	11	0,78
Zber,úprava a dodávka vody	36	15	0	15	1,06
Čistenie a odvod odpad.vôd	37	2	0	2	0,14
Zber,sprac.a likvid.odpadov..	38	22	1	23	1,62
Ozdrav.činn. a ost.činn.nakl...	39	0	0	0	0,00
Výstavba budov	41	8	1	9	0,63
Inžinierske stavby	42	26	0	26	1,83
Špecializované stavebné práce	43	24	1	25	1,76
Veľkoobch.a maloobch. oprava	45	13	0	13	0,92
Veľkoobch.okrem MV a motoc.	46	38	14	52	3,67
Maloobch.okrem MV a motoc.	47	31	75	106	7,48
Pozemná doprava a doprava..	49	47	15	62	4,37
Vodná doprava	50	0	0	0	0,00
Letecká doprava	51	0	0	0	0,00
Skladové a pom.činn.v doprave	52	18	9	27	1,90
Pošt.služby a sl.kuriérov	53	2	27	29	2,05
Ubytovanie	55	7	7	14	0,99
Činnosti reštaur.a pohost.	56	5	11	16	1,13
Nakladateľské činnosti	58	0	1	1	0,07
Výr.filmov,videozázn. a tel...	59	0	0	0	0,00
Činnosti pre rozhl. a tel.vys.	60	0	0	0	0,00
Telekomunikácie	61	1	0	1	0,07
Počít.program.,porad.a súv.sl.	62	1	1	2	0,14

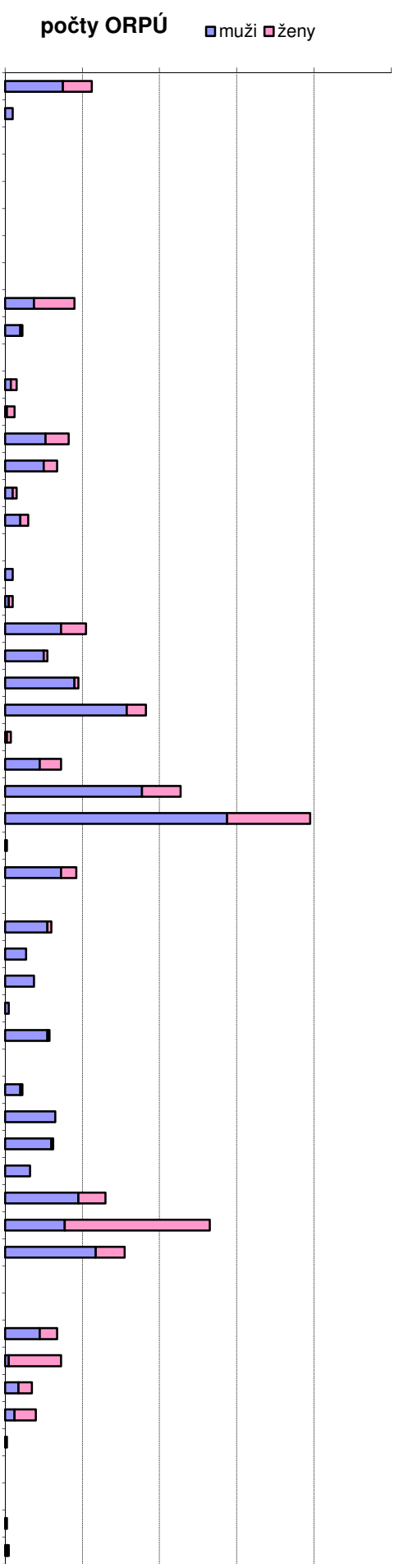

Poistenie,zaist. a dôch.zab.	65	0	0	0	0,00
Pom.činnosti fin.služieb a poist.	66	2	0	2	0,14
Činnosti v obl. nehnuteľností	68	4	2	6	0,42
Právne a účtovnícke činnosti	69	3	0	3	0,21
Vedenie firiem,porad. v obl.riad.	70	12	2	14	0,99
Architektonické a inž.činnosti	71	5	0	5	0,35
Vedecký výskum a vývoj	72	0	0	0	0,00
Reklama a prieskum trhu	73	3	2	5	0,35
Ost. odb.,ved.a techn.činnosti	74	0	0	0	0,00
Veterinárne činnosti	75	0	2	2	0,14
Prenájom a lízing	77	3	1	4	0,28
Sprostredkovanie práce	78	25	17	42	2,96
Činn.cest.agentúr,rez.činn. ...	79	0	0	0	0,00
Bezpečn.a pátracie služby	80	9	3	12	0,85
Činn.súv.s údržbou zar. a ..	81	6	8	14	0,99
Admin.,pom.kancel. a iné ...	82	7	1	8	0,56
Verejná správa a obrana	84	9	10	19	1,34
Vzdelávanie	85	17	38	55	3,88
Zdravotníctvo	86	13	36	49	3,46
Starostlivosť v pobyt.zariad.	87	0	15	15	1,06
Soc. práca bez ubytovania	88	0	0	0	0,00
Tvorivé, umelecké a záb.činn.	90	0	0	0	0,00
Činnosti knižníc, arch.,múzeí...	91	0	2	2	0,14
Činnosti herní a stávk.kancel.	92	1	1	2	0,14
Športové,záb. a rekr.činnosti	93	9	1	10	0,71
Činnosti členských organizácií	94	3	1	4	0,28
Oprava počít.,os.potr. a potr....	95	0	0	0	0,00
Ostatné osobné služby	96	0	0	0	0,00
Činnosti domácn. ako zam...	97	0	0	0	0,00
Nedifer. činn.v domácn. ...	98	0	0	0	0,00
Činn.extrateritor.organ.a združ.	99	0	0	0	0,00
Spolu:		**928**	**490**	**1418**	**100,00**

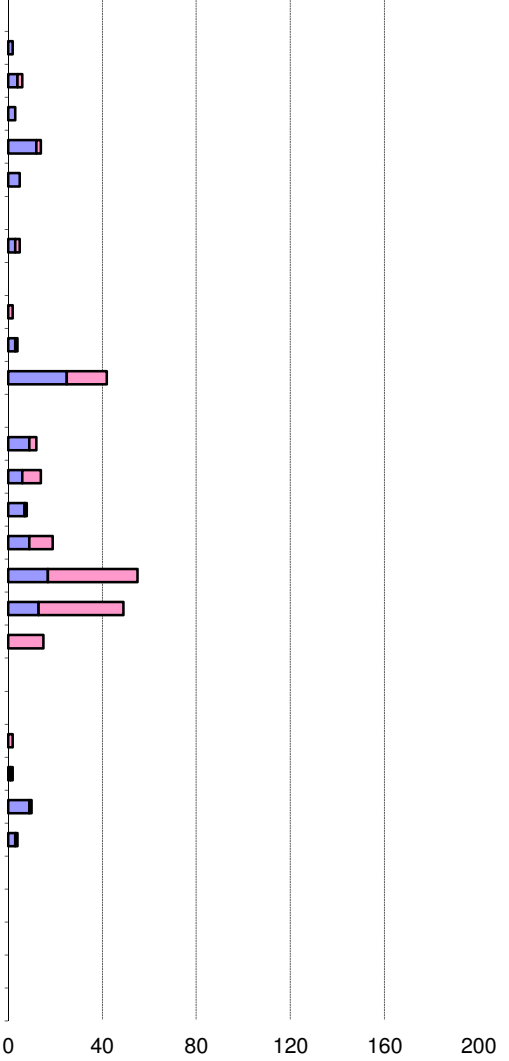

SK NACE - skupiny činností	Kód	muž	žena	spolu	spolu (%)
Poľnohosp.,lesníctvo a rybolov	A	34	15	49	3,46
Ťažba a dobývanie	B	0	0	0	0,00
Priemyselná výroba	C	491	169	660	46,54
Dodávka elektr.,plynu,pary..	D	11	0	11	0,78
Dodávka vody, čist.a odvod..	E	39	1	40	2,82
Stavebníctvo	F	58	2	60	4,23
Veľkoobchod a maloobchod	G	82	89	171	12,06
Doprava a skladovanie	H	67	51	118	8,32
Ubytov. a stravov. služby	I	12	18	30	2,12
Informácie a komunikácia	J	2	2	4	0,28
Finančné a poisť. činnosti	K	3	1	4	0,28
Činn.v obl. nehnuteľností	L	4	2	6	0,42
Odborné,vedecké a tech.činn.	M	23	6	29	2,05
Administr.a podporné činnosti	N	50	30	80	5,64
Verejná správa a obrana	O	9	10	19	1,34
Vzdelávanie	P	17	38	55	3,88
Zdravotníctvo a soc. pomoc	Q	13	51	64	4,51
Umenie, zábava a rekreácia	R	10	4	14	0,99
Ostatné činnosti	S	3	1	4	0,28
Činn.domácn.ako zamestnáv.	T	0	0	0	0,00
Činn.extraterit.organiz. a združ.	U	0	0	0	0,00
Spolu:		**928**	**490**	**1418**	**100,00**

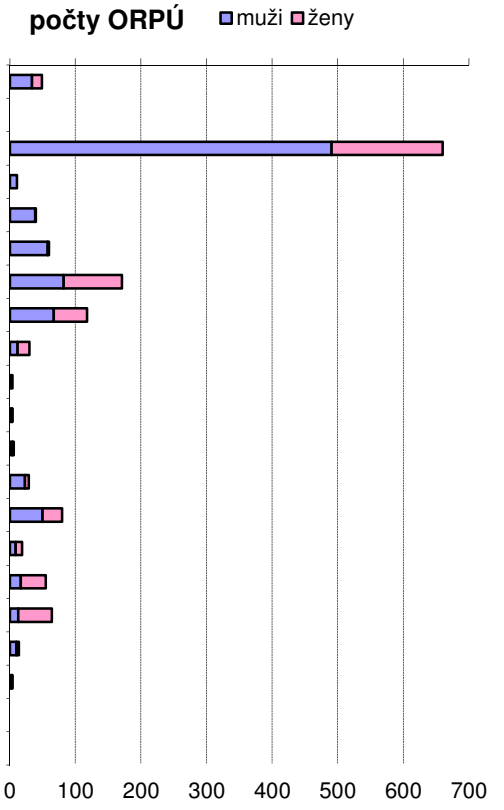

Z grafov pekne vidieť, že jednoznačne najviac ORPÚ bolo hlásených z priemyselnej výroby, najmä výroby motorových vozidiel.

Prehľad ORPÚ podľa zdroja a príčiny

Štat. značka príčiny	Kód	Štat.zn.zdroja - SUM											Spolu (počet)
		Dopravné prostriedky	Žeriavy,výťahy,zdv.zar.	Stroje a zariadenia	Cesty,schody,rebríky...	Zemina,materiál,úlomky.	Nástroje, náradia	Škodlivé látky, ...	Kotly, nádoby a potrub.	Elektrické napätie	Zvieratá, iné osoby	Zábava,šport,lieč.zák..	
Chybný alebo nepriaznivý stav zdroja úrazu (nie pracoviska)	1	2	0	3	4	8	3	1	1	0	0	2	**24**
Chýbajúce, nedostatočné ochranné zariadenie, zabezpečenie	2	1	0	3	0	0	1	0	0	0	0	0	**5**
Chýbajúce, nedostatočné, nevhodné osob.ochr.prac.prostr.	3	0	0	0	0	0	0	0	0	0	0	0	**0**
Nepriaznivý stav,chybné usporiadanie pracoviska,komunikácie	4	1	0	0	6	7	0	0	0	0	0	3	**17**
Nedostatky v osvetlení,viditeľnosti,vplyv hluku,otrasov ...	5	1	1	0	0	0	0	0	0	0	0	0	**2**
Nesprávna organizácia práce	6	0	0	0	1	4	1	0	0	0	0	0	**6**
Neoboznámenie s podm.bezp.práce,nedostatok potr.kvalifikácie	7	0	0	0	0	1	0	0	0	0	0	0	**1**
Používanie nebezp.postupov,práca bez oprávnenia,proti zákazu	8	12	5	31	1	13	8	2	0	1	0	0	**73**
Odstránenie,nepoužívanie predpís.bezp.zariadení, ochr.opatr.	9	0	0	2	0	0	1	0	0	0	0	0	**3**
Nepoužívanie predpísaných,pridelených osob.ochr.pomôcok	10	1	0	3	0	2	4	1	0	1	0	0	**12**
Ohrozenie inými osobami	11	13	0	0	2	7	0	1	0	1	19	0	**43**
Nedostatky osobných predpokladov na riadny pracovný výkon	12	94	23	133	306	420	107	35	1	0	8	37	**1164**
Ohrozenie zvieratami a prírodnými živlami	13	0	0	0	12	0	0	0	0	0	20	1	**33**
Nezistené príčiny	14	4	3	4	14	6	1	0	0	0	1	2	**35**
Spolu (počet):		**129**	**32**	**179**	**346**	**468**	**126**	**40**	**2**	**3**	**48**	**45**	**1418**

ORPÚ podľa príčiny (%)

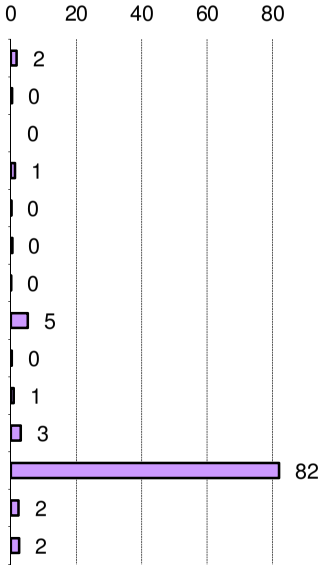

ORPÚ podľa zdroja (%)

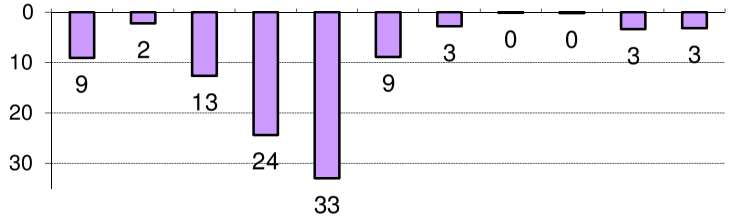

Prehľad ORPÚ podľa dňa v týždni

Úraz - deň v týždni	Kód	Počet mužov	Počet žien	Spolu (počet)	Spolu (%)
Pondelok	1	185	86	271	19,11
Utorok	2	164	95	259	18,27
Streda	3	183	91	274	19,32
Štvrtok	4	150	87	237	16,71
Piatok	5	164	81	245	17,28
Sobota	6	45	23	68	4,80
Nedeľa	7	37	27	64	4,51
Spolu:		**928**	**490**	**1418**	**100,00**

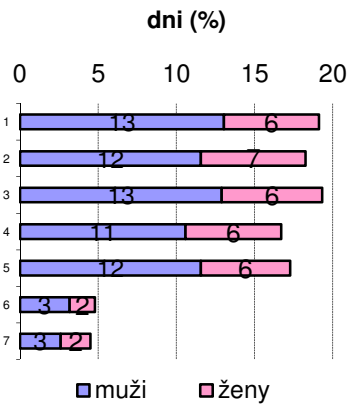

Prehľad ORPÚ podľa mesiaca

Úraz - mesiac	Kód	Počet mužov	Počet žien	Spolu (počet)	Spolu (%)
Január	1	89	48	137	9,66
Február	2	77	33	110	7,76
Marec	3	81	51	132	9,31
Apríl	4	64	45	109	7,69
Máj	5	82	36	118	8,32
Jún	6	97	51	148	10,44
Júl	7	71	29	100	7,05
August	8	66	37	103	7,26
September	9	76	38	114	8,04
Október	10	76	45	121	8,53
November	11	88	41	129	9,10
December	12	61	36	97	6,84
Spolu:		**928**	**490**	**1418**	**100,00**

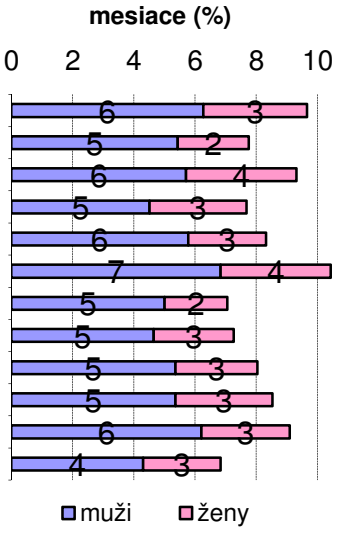

Prehľad ORPÚ podľa okresu

Okres sídla org.	Kód	Počet mužov	Počet žien	Spolu (počet)	Spolu (%)
Bytča	501	44	19	63	4,47
Čadca	502	50	55	105	7,46
Dolný Kubín	503	84	24	108	7,67
Kys.N.Mesto	504	66	17	83	5,89
Lipt.Mikuláš	505	132	65	197	13,99
Martin	506	130	85	215	15,27
Námestovo	507	13	7	20	1,42
Ružomberok	508	20	18	38	2,70
Turč.Teplice	509	19	7	26	1,85
Tvrdošín	510	9	15	24	1,70
Žilina	511	354	175	529	37,57
Spolu:		**921**	**487**	**1408**	**100,00**

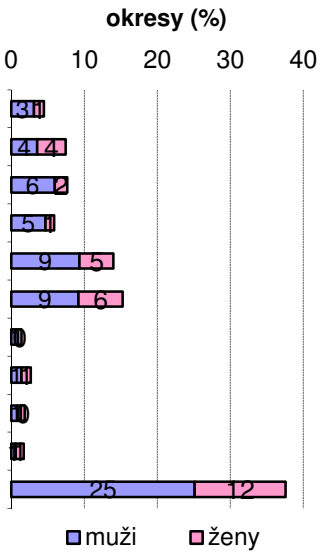

Prehľad ORPÚ podľa veku a pohlavia

Vek postihnutého	Kód	muž	žena	Spolu (počet)	Spolu (%)
Menej ako 18 rokov	<0,18)	9	1	10	0,71
Od 18 a menej ako 30 rok.	<18,30)	297	78	375	26,45
Od 30 a menej ako 40 rok.	<30,40)	211	95	306	21,58
Od 40 a menej ako 50 rok.	<40,50)	192	144	336	23,70
Od 50 a menej ako 60 rok.	<50,60)	186	154	340	23,98
60 a viac rokov	<60,∞)	33	18	51	3,60
Spolu:		**928**	**490**	**1418**	**100,00**
Spolu v %		65,44	34,56	100,00	

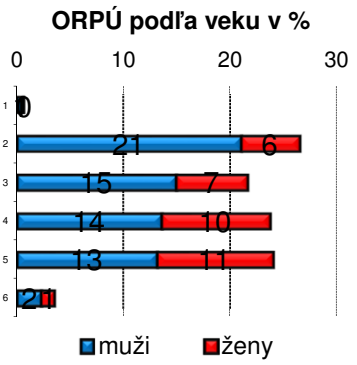

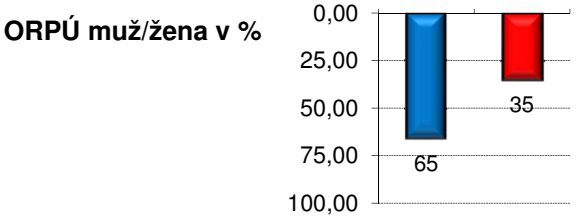

Ostatné registrované pracovné úrazy podľa veku postihnutých

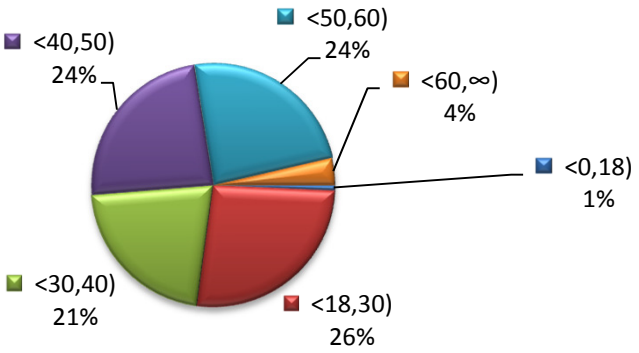

ORPÚ podľa pohlavia postihnutých

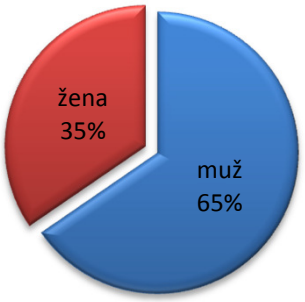

5. Choroby z povolania (CHzP)

Prehľad CHzP podľa odvetví a okresov

SK NACE (činnosť)		Okres sídla organizácie												
		BY	CA	DK	KnM	LM	MT	NO	RK	TR	TV	ZA	mimo	súčet
Chov dojníc	1410	0	0	0	0	0	0	0	0	1	1	0	0	2
Zmiešané hospodárstvo	1500	0	2	0	0	0	0	0	0	0	0	0	0	2
Výroba chleba; výroba čer	10710	0	1	0	0	0	0	0	0	0	0	0	0	1
Činenie a apretovanie kož	15110	0	0	0	0	2	0	0	0	0	0	0	0	2
Výroba obuvi	15200	0	0	0	0	0	4	0	0	0	0	0	0	4
Pilovanie a hobľovanie dr	16100	0	1	0	0	0	0	0	0	0	0	0	0	1
Výroba ostatných výrobkov	22190	0	0	0	0	0	0	0	0	0	0	1	0	1
Výroba betónových výrobko	23610	0	0	0	0	0	2	0	0	0	0	0	0	2
Výroba ostatných kovových	25990	0	0	0	0	0	1	0	0	0	0	0	0	1
Výroba motorov a turbín o	28110	0	1	0	0	0	0	0	0	0	0	0	0	1
Výroba ložísk, ozubených	28150	0	0	0	4	0	0	0	0	0	0	0	0	4
Výroba motorových vozidie	29100	0	0	0	0	0	1	0	0	0	0	3	0	4
Výroba ostatných dielov a	29320	0	0	0	0	0	1	0	0	0	0	5	0	6
Výstavba neobytných budov	41202	0	0	0	0	0	0	0	0	0	0	1	0	1
Výstavba ciest a diaľnic	42110	0	0	0	0	0	0	0	0	0	0	1	0	1
Výstavba mostov a tunelov	42130	0	0	0	0	0	0	0	0	0	0	0	1	1
Veľkoobchod s ostatnými s	46690	2	0	0	0	0	0	0	0	0	0	0	0	2
Nešpecializovaný veľkoobc	46900	0	0	0	0	0	1	0	0	0	0	0	0	1
Ostatný maloobchod v nešp	47190	0	0	0	0	0	0	0	0	0	0	1	0	1
Prenájom a prevádzkovanie	68200	0	0	0	0	0	0	0	0	0	0	1	0	1
Ostatné stredné technické	85329	0	0	0	0	0	1	0	0	0	0	0	0	1
Činnosti nemocníc	86100	0	0	0	0	0	1	0	0	0	0	1	0	2
Činnosti špeciálnej lekár	86220	0	1	0	0	0	0	0	0	0	0	0	0	1
Starostlivosť o staršie o	87300	0	0	0	0	0	0	0	0	2	0	0	0	2
súčet		**2**	**6**	**0**	**4**	**2**	**12**	**0**	**0**	**3**	**1**	**14**	**1**	**45**

SK NACE (činnosť) - A-U		Okres sídla organizácie												
		BY	CA	DK	KnM	LM	MT	NO	RK	TR	TV	ZA	mimo	súčet
Poľnoh. lesníctvo a ryb.	A0103	0	2	0	0	0	0	0	0	1	1	0	0	4
Priemyselná výroba	C1033	0	3	0	4	2	9	0	0	0	0	9	0	27
Stavebníctvo	F4143	0	0	0	0	0	0	0	0	0	0	2	1	3
Veľkoobchod a maloobchod	G4547	2	0	0	0	0	1	0	0	0	0	1	0	4
Nehnuteľnosti	L6868	0	0	0	0	0	0	0	0	0	0	1	0	1
Vzdelávanie	P8585	0	0	0	0	0	1	0	0	0	0	0	0	1
Zdravotníctvo a soc. pom.	Q8688	0	1	0	0	0	1	0	0	2	0	1	0	5
súčet		**2**	**6**	**0**	**4**	**2**	**12**	**0**	**0**	**3**	**1**	**14**	**1**	**45**

V roku 2017 poklesol počet nahlásených chorôb z povolania oproti predošlému rekodnému roku o 1 (2%) na hodnotu 45.

Zo 45 prípadov bolo 43 ukončených záznamom, jeden bol ukončený úradným záznamom a jeden bol odstúpený na šetrenie inému IP.

Najčastejšou chorobou z povolania (25 prípadov) bolo ochorenie z dlhodobého nadmerného jednostranného zaťaženia (DNJZ) končatín. Na druhom mieste bolo 8 výskytov kožných chorôb. Ešte sme zaznamenali po 2 prípady infekčných/parazitárnych ochorení, bronchitídy/TBC, bronchiálnej astmy a choroby z vibrácií. Vyskytol sa aj jeden karcinóm a jedna alergia.

Vo všetkých prípadoch bola ako príčina vzniku určený nedostatok osobných predpokladov.

V roku 2017 boli nahlásené choroby z povolania z 32 organizácii. Nasledovné organizácie mali nahlásenú chorobu z povolania pre viac ako jedného zamestnanca:

Schaeffler Kysuce, sro, Kys.Nové Mesto	- 4	(3 DNJZ + kožné)
ECCO Slovakia, a.s., Martin	- 4	(DNJZ)
Kia Motors Slovakia sro, Teplička nad Váhom	- 3	(2 DNJZ + kožné)
Mobis Slovakia s.r.o. Gbeľany	- 2	(DNJZ)
ADIENT SLOVAKIA, s. r. o. Žilina	- 2	(DNJZ)
KINEX BEARINGS, a.s. Bytča	- 2	(kožné)
PREFA invest, a.s. Sučany	- 2	(DNJZ)

6. Porovnanie pracovnej úrazovosti za posledné 2 roky

Legenda:

- aktuálny rok
- predošlý rok
- nárast počtu úrazov
- pokles počtu úrazov

Závažné smrteľné pracovné úrazy (ZSPÚ)

Zdroj úrazu

Štat.zn.zdroja - SUM	kód	rok 2016	rok 2017	porovn. 2017-2016	% rok 2016	% rok 2017	% porovn 2017/2016
Dopravné prostriedky	I	2	2	0	33%	50%	100%
Stroje a zariadenia	III	2	0	-2	33%	0%	0%
Cesty,schody,rebríky...	IV	0	1	1	0%	25%	∞%
Elektrické napätie	IX	2	1	-1	33%	25%	50%
spolu		**6**	**4**	**-2**	**100%**	**100%**	**67%**

Bližšie určenie zdroja úrazu

Štat.zn.zdroja	kód	rok 2016	rok 2017	porovn. 2017-2016	% rok 2016	% rok 2017	% porovn 2017/2016
Cestné mot.dopr.prost.	I_02	2	1	-1	33%	25%	50%
Vnútropod.mot.dop.pros.	I_05	0	1	1	0%	25%	∞%
Stavebné stroje a stroje	III_34	2	0	-2	33%	0%	0%
Ostatné zvýšené pracovisk	IV_46	0	1	1	0%	25%	∞%
Elektrina vysokého napäti	IX_69	2	1	-1	33%	25%	50%
spolu		**6**	**4**	**-2**	**100%**	**100%**	**67%**

Príčina úrazu

Štat. značka príčiny	kód	rok 2016	rok 2017	porovn. 2017-2016	% rok 2016	% rok 2017	% porovn 2017/2016
Nesprávna organizácia prá	6	2	2	0	33%	50%	100%
Používanie nebezp.postupo	8	1	0	-1	17%	0%	0%
Odstránenie,nepoužívanie	9	0	1	1	0%	25%	∞%
Ohrozenie inými osobami	11	1	0	-1	17%	0%	0%
Nedostatky osobných predp	12	1	0	-1	17%	0%	0%
Nezistené príčiny	14	1	1	0	17%	25%	100%
spolu		**6**	**4**	**-2**	**100%**	**100%**	**67%**

Odvetvová klasifikácia ekonomických činností - SK NACE

SK NACE (činnosť) - A-U	kód	rok 2016	rok 2017	porovn. 2017-2016	% rok 2016	% rok 2017	% porovn 2017/2016
Poľnoh. lesníctvo a ryb.	A	0	1	1	0%	25%	∞%
Priemyselná výroba	C	1	1	0	17%	25%	100%
Dod. el. plyn. pary a vzd	D	0	1	1	0%	25%	∞%
Stavebníctvo	F	2	1	-1	33%	25%	50%
Veľkoobchod a maloobchod	G	1	0	-1	17%	0%	0%
Doprava a skladovanie	H	2	0	-2	33%	0%	0%
spolu		**6**	**4**	**-2**	**100%**	**100%**	**67%**

Odvetvová klasifikácia ekonomických činností - SK NACE - bližšie určenie

SK NACE (činnosť) - SUM	kód	rok 2016	rok 2017	porovn. 2017-2016	% rok 2016	% rok 2017	% porovn 2017/2016
Lesníctvo a ťažba dreva	2	0	1	1	0%	25%	∞%
Spracovanie dreva a výrob	16	0	1	1	0%	25%	∞%
Oprava a inštalácia stroj	33	1	0	-1	17%	0%	0%
Dodávka elektriny, plynu,	35	0	1	1	0%	25%	∞%
Špecializované stavebné p	43	2	1	-1	33%	25%	50%
Veľkoobchod, okrem motoro	46	1	0	-1	17%	0%	0%
Pozemná doprava a doprava	49	1	0	-1	17%	0%	0%
Skladové a pomocné činnos	52	1	0	-1	17%	0%	0%
spolu		**6**	**4**	**-2**	**100%**	**100%**	**67%**

Odvetvová klasifikácia ekonomických činností - SK NACE - detailné určenie

SK NACE (činnosť)	kód	rok 2016	rok 2017	porovn. 2017-2016	% rok 2016	% rok 2017	% porovn 2017/2016
Lesné hospodárstvo a osta	2100	0	1	1	0%	25%	∞%
Pilovanie a hobľovanie dr	16100	0	1	1	0%	25%	∞%
Oprava elektrických príst	33140	1	0	-1	17%	0%	0%
Rozvod elektriny	35130	0	1	1	0%	25%	∞%
Demolácia	43110	1	0	-1	17%	0%	0%
Zemné práce	43120	1	1	0	17%	25%	100%
Nešpecializovaný veľkoobc	46900	1	0	-1	17%	0%	0%
Nákladná cestná doprava	49410	1	0	-1	17%	0%	0%
Vedľajšie činnosti v poze	52210	1	0	-1	17%	0%	0%
spolu		**6**	**4**	**-2**	**100%**	**100%**	**67%**

Vykonávaná profesia a pracovné zaradenie (druh práce) poškodeného

Zamestnanie postih.	kód	rok 2016	rok 2017	porovn. 2017-2016	% rok 2016	% rok 2017	% porovn 2017/2016
Kv. stav. robotníci a rem	71	0	1	1	0%	25%	∞%
Elektrikári a elektronici	74	1	1	0	17%	25%	100%
Operátori stac. strojov	81	1	0	-1	17%	0%	0%
Vodiči a obsluha poj. zar	83	3	2	-1	50%	50%	67%
Prac.pri likvidáci odpadu	96	1	0	-1	17%	0%	0%
spolu		**6**	**4**	**-2**	**100%**	**100%**	67%

Druh zranenia

Druh zranenia	kód	rok 2016	rok 2017	porovn. 2017-2016	% rok 2016	% rok 2017	% porovn 2017/2016
Vnútorné poranenia	52	0	1	1	0%	25%	∞%
Popáleniny, opareniny a o	60	1	0	-1	17%	0%	0%
Iné typy popálenín, obare	69	0	1	1	0%	25%	∞%
Traumatické šoky	112	1	0	-1	17%	0%	0%
Iné typy šokov	119	1	0	-1	17%	0%	0%
Viacnásobné poranenia	120	3	2	-1	50%	50%	67%
spolu		**6**	**4**	**-2**	**100%**	**100%**	67%

Zranená časť tela

Zranená časť tela	kód	rok 2016	rok 2017	porovn. 2017-2016	% rok 2016	% rok 2017	% porovn 2017/2016
Hlava, mozog, lebečné ner	11	2	0	-2	33%	0%	0%
Oblasť hrudníka vrátane o	42	0	1	1	0%	25%	∞%
Telo - viac postihnutých	78	3	3	0	50%	75%	100%
Telo - iná poranená časť	99	1	0	-1	17%	0%	0%
spolu		**6**	**4**	**-2**	**100%**	**100%**	67%

Vek postihnutého

Vek postihnutého	kód	rok 2016	rok 2017	porovn. 2017-2016	% rok 2016	% rok 2017	% porovn 2017/2016
Menej ako 18 rokov	< 18	0	0	0	0%	0%	100%
Od 18 a menej ako 30 rok.	>=18<30	0	0	0	0%	0%	100%
Od 30 a menej ako 40 rok.	>=30<40	2	0	-2	33%	0%	0%
Od 40 a menej ako 50 rok.	>=40<50	0	1	1	0%	25%	∞%
Od 50 a menej ako 60 rok.	>=50<60	1	1	0	17%	25%	100%
60 a viac rokov	>=60	3	2	-1	50%	50%	67%
spolu		**6**	**4**	**-2**	**100%**	**100%**	67%

Mesiac vzniku úrazu

Úraz - mesiac	kód	rok 2016	rok 2017	porovn. 2017-2016	% rok 2016	% rok 2017	% porovn 2017/2016
Január	1	0	0	0	0%	0%	100%
Február	2	0	1	1	0%	25%	∞%
Marec	3	0	0	0	0%	0%	100%
Apríl	4	0	0	0	0%	0%	100%
Máj	5	3	1	-2	50%	25%	33%
Jún	6	0	0	0	0%	0%	100%
Júl	7	0	1	1	0%	25%	∞%
August	8	1	0	-1	17%	0%	0%
September	9	2	0	-2	33%	0%	0%
Október	10	0	0	0	0%	0%	100%
November	11	0	0	0	0%	0%	100%
December	12	0	1	1	0%	25%	∞%
spolu		**6**	**4**	**-2**	**100%**	**100%**	67%

Deň v týždni vzniku úrazu

Úraz - deň v týždni	kód	rok 2016	rok 2017	porovn. 2017-2016	% rok 2016	% rok 2017	% porovn 2017/2016
Pondelok	1	1	1	0	17%	25%	100%
Utorok	2	1	0	-1	17%	0%	0%
Streda	3	3	1	-2	50%	25%	33%
Štvrtok	4	1	2	1	17%	50%	200%
Piatok	5	0	0	0	0%	0%	100%
Sobota	6	0	0	0	0%	0%	100%
Nedeľa	7	0	0	0	0%	0%	100%
spolu		**6**	**4**	**-2**	**100%**	**100%**	67%

Okres sídla organizácie

Okres sídla org.	kód	rok 2016	rok 2017	porovn. 2017-2016	% rok 2016	% rok 2017	% porovn 2017/2016
Čadca	502	2	0	-2	33%	0%	0%
Kysucké Nové Mesto	504	0	1	1	0%	25%	∞%
Liptovský Mikuláš	505	1	1	0	17%	25%	100%
Martin	506	1	0	-1	17%	0%	0%
Ružomberok	508	0	1	1	0%	25%	∞%
Žilina	511	2	1	-1	33%	25%	50%
spolu		**6**	**4**	**-2**	**100%**	**100%**	67%

Závažné ťažké pracovné úrazy (ZŤPÚ)

Zdroj úrazu

Štat.zn.zdroja - SUM	kód	rok 2016	rok 2017	porovn. 2017-2016	% rok 2016	% rok 2017	% porovn 2017/2016
Dopravné prostriedky	I	2	1	-1	29%	17%	50%
Stroje a zariadenia	III	1	1	0	14%	17%	100%
Cesty,schody,rebríky...	IV	3	1	-2	43%	17%	33%
Škodlivé látky, ...	VII	0	1	1	0%	17%	∞%
Elektrické napätie	IX	0	1	1	0%	17%	∞%
Zvieratá, iné osoby	X	1	0	-1	14%	0%	0%
Zábava,šport,lieč.zák..	XI	0	1	1	0%	17%	∞%
spolu		**7**	**6**	**-1**	**100%**	**100%**	86%

Bližšie určenie zdroja úrazu

Štat.zn.zdroja	kód	rok 2016	rok 2017	porovn. 2017-2016	% rok 2016	% rok 2017	% porovn 2017/2016
Cestné mot.dopr.prost.	I_02	2	0	-2	29%	0%	0%
Vnútropod.mot.dop.pros.	I_05	0	1	1	0%	17%	∞%
Združené a ostatné,prípad	III_19	0	1	1	0%	17%	∞%
Lisy na iný material ako	III_27	1	0	-1	14%	0%	0%
Cesty vrátane doprav.a pr	IV_43	0	1	1	0%	17%	∞%
Schody,rebríky,výstupy -	IV_45	2	0	-2	29%	0%	0%
Ostatné zvýšené pracovisk	IV_46	1	0	-1	14%	0%	0%
Výbušniny (trhaviny, výbu	VII_66	0	1	1	0%	17%	∞%
Elektrina vysokého napäti	IX_69	0	1	1	0%	17%	∞%
Zvieratá	X_71	1	0	-1	14%	0%	0%
Iné zdroje, ktoré nemožno	XI_75	0	1	1	0%	17%	∞%
spolu		**7**	**6**	**-1**	**100%**	**100%**	**86%**

Príčina úrazu

Štat. značka príčiny	kód	rok 2016	rok 2017	porovn. 2017-2016	% rok 2016	% rok 2017	% porovn 2017/2016
Chybný alebo nepriaznivý	1	0	1	1	0%	17%	∞%
Chýbajúce, nedostatočné o	2	2	1	-1	29%	17%	50%
Používanie nebezp.postupo	8	1	1	0	14%	17%	100%
Ohrozenie inými osobami	11	1	0	-1	14%	0%	0%
Nedostatky osobných predp	12	2	0	-2	29%	0%	0%
Ohrozenie zvieratami a pr	13	1	1	0	14%	17%	100%
Nezistené príčiny	14	0	2	2	0%	33%	∞%
spolu		**7**	**6**	**-1**	**100%**	**100%**	**86%**

Odvetvová klasifikácia ekonomických činností - SK NACE

SK NACE (činnosť) - A-U	kód	rok 2016	rok 2017	porovn. 2017-2016	% rok 2016	% rok 2017	% porovn 2017/2016
Poľnoh. lesníctvo a ryb.	A	1	0	-1	14%	0%	0%
Priemyselná výroba	C	1	1	0	14%	17%	100%
Dod. el. plyn. pary a vzd	D	0	1	1	0%	17%	∞%
Dodávka a čistenie vody	E	1	0	-1	14%	0%	0%
Veľkoobchod a maloobchod	G	0	2	2	0%	33%	∞%
Vzdelávanie	P	1	0	-1	14%	0%	0%
Zdravotníctvo a soc. pom.	Q	1	0	-1	14%	0%	0%
Umenie zábava a rek.	R	1	1	0	14%	17%	100%
Ostatné činnosti	S	1	1	0	14%	17%	100%
spolu		**7**	**6**	**-1**	**100%**	**100%**	**86%**

Odvetvová klasifikácia ekonomických činností - SK NACE - bližšie určenie

SK NACE (činnosť) - SUM	kód	rok 2016	rok 2017	porovn. 2017-2016	% rok 2016	% rok 2017	% porovn 2017/2016
Pestovanie plodín a chov	1	1	0	-1	14%	0%	0%
Spracovanie dreva a výrob	16	1	1	0	14%	17%	100%
Dodávka elektriny, plynu,	35	0	1	1	0%	17%	∞%
Zber, spracúvanie a likvi	38	1	0	-1	14%	0%	0%
Veľkoobchod, okrem motoro	46	0	1	1	0%	17%	∞%
Maloobchod okrem motorový	47	0	1	1	0%	17%	∞%
Vzdelávanie	85	1	0	-1	14%	0%	0%
Zdravotníctvo	86	1	0	-1	14%	0%	0%
Činnosti herní a stávkový	92	1	0	-1	14%	0%	0%
Športové, zábavné a rekre	93	0	1	1	0%	17%	∞%
Činnosti členských organi	94	0	1	1	0%	17%	∞%
Ostatné osobné služby	96	1	0	-1	14%	0%	0%
spolu		**7**	**6**	**-1**	**100%**	**100%**	**86%**

Odvetvová klasifikácia ekonomických činností - SK NACE - detailné určenie

SK NACE (činnosť)	kód	rok 2016	rok 2017	porovn. 2017-2016	% rok 2016	% rok 2017	% porovn 2017/2016
Chov dojníc	1410	1	0	-1	14%	0%	0%
Pilovanie a hobľovanie dr	16100	1	1	0	14%	17%	100%
Rozvod elektriny	35130	0	1	1	0%	17%	∞%
Spracúvanie a likvidácia	38210	1	0	-1	14%	0%	0%
Špecializované sprostredk	46180	0	1	1	0%	17%	∞%
Ostatný maloobchod mimo p	47990	0	1	1	0%	17%	∞%
Terciárne vzdelávanie	85420	1	0	-1	14%	0%	0%
Ostatná zdravotná starost	86909	1	0	-1	14%	0%	0%
Činnosti herní a stávkový	92000	1	0	-1	14%	0%	0%
Prevádzka športových zari	93110	0	1	1	0%	17%	∞%
Činnosti ostatných člensk	94999	0	1	1	0%	17%	∞%
Pranie a chemické čisteni	96010	1	0	-1	14%	0%	0%
spolu		**7**	**6**	**-1**	**100%**	**100%**	**86%**

Vykonávaná profesia a pracovné zaradenie (druh práce) poškodeného

Zamestnanie postih.	kód	rok 2016	rok 2017	porovn. 2017-2016	% rok 2016	% rok 2017	% porovn 2017/2016
Odborní pr. v obl	34	0	1	1	0%	17%	∞%
Kv. prac. poľnoh. trhové	61	1	0	-1	14%	0%	0%
Kv. prac. lesníc. rybolov	62	0	1	1	0%	17%	∞%
Kv. stav. robotníci a rem	71	0	1	1	0%	17%	∞%
Elektrikári a elektronici	74	1	1	0	14%	17%	100%
Sprac. a výrob. potrav.	75	0	1	1	0%	17%	∞%
Vodiči a obsluha poj. zar	83	2	0	-2	29%	0%	0%
Pom.prac. v ťaž. stav .	93	1	0	-1	14%	0%	0%
Prac.pri likvidáci odpadu	96	2	1	-1	29%	17%	50%
spolu		**7**	**6**	**-1**	**100%**	**100%**	86%

Druh zranenia

Druh zranenia	kód	rok 2016	rok 2017	porovn. 2017-2016	% rok 2016	% rok 2017	% porovn 2017/2016
Zatvorené zlomeniny	21	1	0	-1	14%	0%	0%
Otvorené zlomeniny	22	0	1	1	0%	17%	∞%
Traumatické amputácie (st	40	1	2	1	14%	33%	200%
Otras mozgu a vnútorné po	50	1	0	-1	14%	0%	0%
Vnútorné poranenia	52	1	1	0	14%	17%	100%
Iné typy popálenín, obare	69	0	1	1	0%	17%	∞%
Viacnásobné poranenia	120	2	1	-1	29%	17%	50%
Iné špecifické poranenia	999	1	0	-1	14%	0%	0%
spolu		**7**	**6**	**-1**	**100%**	**100%**	86%

Zranená časť tela

Zranená časť tela	kód	rok 2016	rok 2017	porovn. 2017-2016	% rok 2016	% rok 2017	% porovn 2017/2016
Hlava, mozog, lebečné ner	11	1	0	-1	14%	0%	0%
Hlava - viac postihnutých	18	0	1	1	0%	17%	∞%
Oblasť hrudníka vrátane o	42	1	0	-1	14%	0%	0%
Trup - viac postihnutých	48	0	1	1	0%	17%	∞%
Prst	54	0	2	2	0%	33%	∞%
Horné končatiny - iné čas	59	1	0	-1	14%	0%	0%
Noha vrátane kolena	62	1	0	-1	14%	0%	0%
Dolné končatiny - viac po	68	0	1	1	0%	17%	∞%
Telo - viac postihnutých	78	3	1	-2	43%	17%	33%
spolu		**7**	**6**	**-1**	**100%**	**100%**	86%

Vek postihnutého

Vek postihnutého	kód	rok 2016	rok 2017	porovn. 2017-2016	% rok 2016	% rok 2017	% porovn 2017/2016
Menej ako 18 rokov	< 18	0	0	0	0%	0%	100%
Od 18 a menej ako 30 rok.	>=18<30	3	0	-3	43%	0%	0%
Od 30 a menej ako 40 rok.	>=30<40	1	2	1	14%	33%	200%
Od 40 a menej ako 50 rok.	>=40<50	0	1	1	0%	17%	∞%
Od 50 a menej ako 60 rok.	>=50<60	0	2	2	0%	33%	∞%
60 a viac rokov	>=60	3	1	-2	43%	17%	33%
spolu		**7**	**6**	**-1**	**100%**	**100%**	86%

Mesiac vzniku úrazu

Úraz - mesiac	kód	rok 2016	rok 2017	porovn. 2017-2016	% rok 2016	% rok 2017	% porovn 2017/2016
Január	1	0	1	1	0%	17%	∞%
Február	2	1	0	-1	14%	0%	0%
Marec	3	1	2	1	14%	33%	200%
Apríl	4	1	0	-1	14%	0%	0%
Máj	5	1	0	-1	14%	0%	0%
Jún	6	0	1	1	0%	17%	∞%
Júl	7	1	0	-1	14%	0%	0%
August	8	0	1	1	0%	17%	∞%
September	9	0	0	0	0%	0%	100%
Október	10	2	1	-1	29%	17%	50%
November	11	0	0	0	0%	0%	100%
December	12	0	0	0	0%	0%	100%
spolu		**7**	**6**	**-1**	**100%**	**100%**	86%

Deň v týždni vzniku úrazu

Úraz - deň v týždni	kód	rok 2016	rok 2017	porovn. 2017-2016	% rok 2016	% rok 2017	% porovn 2017/2016
Pondelok	1	2	3	1	29%	50%	150%
Utorok	2	1	2	1	14%	33%	200%
Streda	3	2	1	-1	29%	17%	50%
Štvrtok	4	1	0	-1	14%	0%	0%
Piatok	5	1	0	-1	14%	0%	0%
Sobota	6	0	0	0	0%	0%	100%
Nedeľa	7	0	0	0	0%	0%	100%
spolu		**7**	**6**	**-1**	**100%**	**100%**	86%

Okres sídla organizácie

Okres sídla org.	kód	rok 2016	rok 2017	porovn. 2017-2016	% rok 2016	% rok 2017	% porovn 2017/2016
Dolný Kubín	503	2	2	0	29%	33%	100%
Liptovský Mikuláš	505	1	1	0	14%	17%	100%
Martin	506	1	1	0	14%	17%	100%
Ružomberok	508	1	0	-1	14%	0%	0%
Žilina	511	2	2	0	29%	33%	100%
spolu		**7**	**6**	**-1**	**100%**	**100%**	86%

Ostatné registrované pracovné úrazy (ORPÚ)

Zdroj úrazu

Štat.zn.zdroja - SUM	kód	rok 2016	rok 2017	porovn. 2017-2016	% rok 2016	% rok 2017	% porovn 2017/2016
Dopravné prostriedky	I	134	129	-5	9%	9%	96%
Žeriavy,výťahy,zdv.zar.	II	38	32	-6	3%	2%	84%
Stroje a zariadenia	III	170	179	9	12%	13%	105%
Cesty,schody,rebríky...	IV	363	346	-17	26%	24%	95%
Zemina,materiál,úlomky.	V	449	468	19	32%	33%	104%
Nástroje, náradia	VI	135	126	-9	10%	9%	93%
Škodlivé látky, ...	VII	28	40	12	2%	3%	143%
Kotly, nádoby a potrub.	VIII	2	2	0	0%	0%	100%
Elektrické napätie	IX	2	3	1	0%	0%	150%
Zvieratá, iné osoby	X	37	48	11	3%	3%	130%
Zábava,šport,lieč.zák..	XI	55	45	-10	4%	3%	82%
spolu		**1413**	**1418**	**5**	**100%**	**100%**	100%

Bližšie určenie zdroja úrazu

Štat.zn.zdroja	kód	rok 2016	rok 2017	porovn. 2017-2016	% rok 2016	% rok 2017	% porovn 2017/2016
Cestné mot.dopr.prost.	I_02	49	49	0	3%	3%	100%
Železn. dopravné prost.	I_03	10	10	0	1%	1%	100%
Cestné bezm.dop.prost.	I_04	14	13	-1	1%	1%	93%
Vnútropod.mot.dop.pros.	I_05	38	30	-8	3%	2%	79%
Vnútropod.bezmot.dop.pr	I_07	23	27	4	2%	2%	117%

Žeriavy a iné zdvíhadlá p	II_08	4	5	1	0%	0%	125%
Dopravníky vrátane vnútro	II_10	17	5	-12	1%	0%	29%
Zdvíhacie a dopravné zari	II_11	17	22	5	1%	2%	129%
Stabilné hnacie stroje,mo	III_12	0	1	1	0%	0%	∞%
Zariadenie na prevod hnac	III_14	1	3	2	0%	0%	300%
Okružné,rámové a iné píly	III_15	9	8	-1	1%	1%	89%
Frézovacie,drážkovacie a	III_17	3	4	1	0%	0%	133%
Hobľovacie,brúsacie a leš	III_18	2	4	2	0%	0%	200%
Združené a ostatné,prípad	III_19	5	6	1	0%	0%	120%
Lisy, kladivá, buchary a	III_20	20	19	-1	1%	1%	95%
Sústruhy kovov	III_21	5	10	5	0%	1%	200%
Vŕtačky na kov a stroje n	III_22	2	6	4	0%	0%	300%
Píly,frézy,preťahovacie a	III_23	5	3	-2	0%	0%	60%
Brúsky,čističe a leštiče	III_24	16	15	-1	1%	1%	94%
Stroje na beztrieskové ob	III_25	2	3	1	0%	0%	150%
Zváracie a ostatné (príp.	III_26	16	12	-4	1%	1%	75%
Lisy na iný material ako	III_27	7	3	-4	0%	0%	43%
Raziace,vykrajovacie,vyse	III_28	6	3	-3	0%	0%	50%
Píly,sústruhy,vŕtačky na	III_29	5	1	-4	0%	0%	20%
Stroje (frézovacie,hĺbiac	III_30	4	4	0	0%	0%	100%
Zdrobňovacie,drviace (tri	III_31	1	1	0	0%	0%	100%
Pom.stroje,čerpadlá,venti	III_32	5	7	2	0%	0%	140%
Zvláštne stroje banské,do	III_33	0	1	1	0%	0%	∞%
Stavebné stroje a stroje	III_34	1	3	2	0%	0%	300%
Zvláštne hutnícke a zliev	III_35	1	0	-1	0%	0%	0%
Zvláštne plyn.s,s.v chem.	III_36	1	2	1	0%	0%	200%
Zvláštne str. na výrobu b	III_37	0	2	2	0%	0%	∞%
Zvláštne str. na výrobu k	III_38	9	8	-1	1%	1%	89%
Zvláštne textilné,odevné	III_39	11	11	0	1%	1%	100%
Zvláštne potravin.stroje,	III_40	14	19	5	1%	1%	136%
Zvláštne poľnohospodárske	III_41	3	2	-1	0%	0%	67%
Zvláštne stroje polygraf.	III_42	16	18	2	1%	1%	113%
Cesty vrátane doprav.a pr	IV_43	61	73	12	4%	5%	120%
Vnútropodnikové pracovisk	IV_44	182	160	-22	13%	11%	88%
Schody,rebríky,výstupy -	IV_45	96	93	-3	7%	7%	97%
Ostatné zvýšené pracovisk	IV_46	18	12	-6	1%	1%	67%
Priehlbiny,jamy,nezakryté	IV_47	6	8	2	0%	1%	133%
Zemina,hornina,kameň,kuso	Va_48	8	3	-5	1%	0%	38%
Ostatný materiál,predmety	Va_49	39	51	12	3%	4%	131%
Bremená (materiál,manipul	Vb_50	196	203	7	14%	14%	104%
Materiál,predmety - pôsob	Vb_51	187	183	-4	13%	13%	98%
Drobné úlomky z materiálu	Vc_52	11	17	6	1%	1%	155%
Drobné úlomky z materiálu	Vc_53	8	11	3	1%	1%	138%
Pomocné ručné dobývacie n	VI_54	1	4	3	0%	0%	400%
Pom. ručné bicie,uťahov.p	VI_55	22	27	5	2%	2%	123%
Pomocné strojové náradie	VI_56	13	8	-5	1%	1%	62%
Meracie a rysovacie nárad	VI_57	1	2	1	0%	0%	200%
Ručné nástroje(rezacie,se	VI_58	87	71	-16	6%	5%	82%
Strojové nástroje (na upn	VI_59	8	10	2	1%	1%	125%
Ručné ovládacie stroje a	VI_60	3	4	1	0%	0%	133%
Jedovaté látky - tuhé,kva	VII_61	2	0	-2	0%	0%	0%
Žieravé a leptavé látky (	VII_62	10	6	-4	1%	0%	60%
Tekuté a plynné horúce lá	VII_63	12	24	12	1%	2%	200%
Tuhé horúce látky, horúce	VII_64	3	6	3	0%	0%	200%
Horľavé a zápalné látky,	VII_65	1	4	3	0%	0%	400%
Kotly, nádoby a vedenia (	VIII_68	2	2	0	0%	0%	100%
Elektrina vysokého napäti	IX_69	1	2	1	0%	0%	200%
Elektrina stredného a níz	IX_70	1	1	0	0%	0%	100%
Zvieratá	X_71	24	24	0	2%	2%	100%

Úmysel.i neúmysel.poškode	X_72	13	24	11	1%	2%	185%
Zábavné,šport.telocvič.ná	XI_73	5	7	2	0%	0%	140%
Nehody pri liečebných zák	XI_74	1	4	3	0%	0%	400%
Iné zdroje, ktoré nemožno	XI_75	49	34	-15	3%	2%	69%
spolu		**1413**	**1418**	**5**	**100%**	**100%**	100%

Príčina úrazu

Štat. značka príčiny	kód	rok 2016	rok 2017	porovn. 2017-2016	% rok 2016	% rok 2017	% porovn 2017/2016
Chybný alebo nepriaznivý	1	24	24	0	2%	2%	100%
Chýbajúce, nedostatočné o	2	8	5	-3	1%	0%	63%
Nepriaznivý stav,chybné u	4	15	17	2	1%	1%	113%
Nedostatky v osvetlení,vi	5	1	2	1	0%	0%	200%
Nesprávna organizácia prá	6	4	6	2	0%	0%	150%
Neoboznámenie s podm.bezp	7	4	1	-3	0%	0%	25%
Používanie nebezp.postupo	8	71	73	2	5%	5%	103%
Odstránenie,nepoužívanie	9	3	3	0	0%	0%	100%
Nepoužívanie predpísaných	10	14	12	-2	1%	1%	86%
Ohrozenie inými osobami	11	34	43	9	2%	3%	126%
Nedostatky osobných predp	12	1158	1164	6	82%	82%	101%
Ohrozenie zvieratami a pr	13	25	33	8	2%	2%	132%
Nezistené príčiny	14	52	35	-17	4%	2%	67%
spolu		**1413**	**1418**	**5**	**100%**	**100%**	100%

Odvetvová klasifikácia ekonomických činností - SK NACE

SK NACE (činnosť) - A-U	kód	rok 2016	rok 2017	porovn. 2017-2016	% rok 2016	% rok 2017	% porovn 2017/2016
Poľnoh. lesníctvo a ryb.	A	49	49	0	3%	3%	100%
Priemyselná výroba	C	610	660	50	43%	47%	108%
Dod. el. plyn. pary a vzd	D	7	11	4	0%	1%	157%
Dodávka a čistenie vody	E	37	40	3	3%	3%	108%
Stavebníctvo	F	61	60	-1	4%	4%	98%
Veľkoobchod a maloobchod	G	172	171	-1	12%	12%	99%
Doprava a skladovanie	H	124	118	-6	9%	8%	95%
Ubytov a strav. služby	I	26	30	4	2%	2%	115%
Informácie a komunikácie	J	7	4	-3	0%	0%	57%
Financie a poisťov. činn.	K	9	4	-5	1%	0%	44%
Nehnuteľnosti	L	6	6	0	0%	0%	100%
Odb. ved. a tech. činn.	M	27	29	2	2%	2%	107%
Admin. a podpor. služby	N	108	80	-28	8%	6%	74%
Verejná spr., obrana	O	25	19	-6	2%	1%	76%
Vzdelávanie	P	50	55	5	4%	4%	110%
Zdravotníctvo a soc. pom.	Q	82	64	-18	6%	5%	78%
Umenie zábava a rek.	R	11	14	3	1%	1%	127%
Ostatné činnosti	S	2	4	2	0%	0%	200%
spolu		**1413**	**1418**	**5**	**100%**	**100%**	100%

Odvetvová klasifikácia ekonomických činností - SK NACE - bližšie určenie

SK NACE (činnosť) - SUM	kód	rok 2016	rok 2017	porovn. 2017-2016	% rok 2016	% rok 2017	% porovn 2017/2016
Pestovanie plodín a chov	1	35	45	10	2%	3%	129%
Lesníctvo a ťažba dreva	2	14	4	-10	1%	0%	29%
Výroba potravín	10	26	36	10	2%	3%	138%
Výroba nápojov	11	5	9	4	0%	1%	180%
Výroba textilu	13	2	6	4	0%	0%	300%
Výroba odevov	14	4	5	1	0%	0%	125%
Výroba kože a kožených vý	15	34	33	-1	2%	2%	97%
Spracovanie dreva a výrob	16	23	27	4	2%	2%	117%
Výroba papiera a papierov	17	3	6	3	0%	0%	200%
Tlač a reprodukcia záznam	18	10	12	2	1%	1%	120%
Výroba chemikálií a chemi	20	2	4	2	0%	0%	200%
Výroba základných farmace	21	0	4	4	0%	0%	∞%
Výroba výrobkov z gumy a	22	35	42	7	2%	3%	120%
Výroba ostatných nekovový	23	14	22	8	1%	2%	157%
Výroba a spracovanie kovo	24	19	38	19	1%	3%	200%
Výroba kovových konštrukc	25	89	73	-16	6%	5%	82%
Výroba počítačových, elek	26	4	3	-1	0%	0%	75%
Výroba elektrických zaria	27	14	29	15	1%	2%	207%
Výroba strojov a zariaden	28	109	91	-18	8%	6%	83%
Výroba motorových vozidie	29	172	158	-14	12%	11%	92%
Výroba ostatných dopravný	30	2	1	-1	0%	0%	50%
Výroba nábytku	31	26	37	11	2%	3%	142%
Iná výroba	32	1	0	-1	0%	0%	0%
Oprava a inštalácia stroj	33	16	24	8	1%	2%	150%
Dodávka elektriny, plynu,	35	7	11	4	0%	1%	157%
Zber, úprava a dodávka vo	36	8	15	7	1%	1%	188%
Čistenie a odvod odpadový	37	2	2	0	0%	0%	100%
Zber, spracúvanie a likvi	38	27	23	-4	2%	2%	85%
Výstavba budov	41	13	9	-4	1%	1%	69%
Inžinierske stavby	42	29	26	-3	2%	2%	90%
Špecializované stavebné p	43	19	25	6	1%	2%	132%
Veľkoobchod a maloobchod	45	13	13	0	1%	1%	100%
Veľkoobchod, okrem motoro	46	47	52	5	3%	4%	111%
Maloobchod okrem motorový	47	112	106	-6	8%	7%	95%
Pozemná doprava a doprava	49	57	62	5	4%	4%	109%
Skladové a pomocné činnos	52	25	27	2	2%	2%	108%
Poštové služby a služby k	53	42	29	-13	3%	2%	69%
Ubytovanie	55	11	14	3	1%	1%	127%
Činnosti reštaurácií a po	56	15	16	1	1%	1%	107%
Nakladateľské činnosti	58	0	1	1	0%	0%	∞%
Telekomunikácie	61	3	1	-2	0%	0%	33%
Počítačové programovanie,	62	4	2	-2	0%	0%	50%
Finančné služby, okrem po	64	6	2	-4	0%	0%	33%
Poistenie, zaistenie a dô	65	1	0	-1	0%	0%	0%
Pomocné činnosti finančný	66	2	2	0	0%	0%	100%
Činnosti v oblasti nehnut	68	6	6	0	0%	0%	100%
Právne a účtovnícke činno	69	11	3	-8	1%	0%	27%
Vedenie firiem; poradenst	70	13	14	1	1%	1%	108%
Architektonické a inžinie	71	3	5	2	0%	0%	167%
Reklama a prieskum trhu	73	0	5	5	0%	0%	∞%
Veterinárne činnosti	75	0	2	2	0%	0%	∞%
Prenájom a lízing	77	2	4	2	0%	0%	200%
Sprostredkovanie práce	78	74	42	-32	5%	3%	57%
Bezpečnostné a pátracie s	80	11	12	1	1%	1%	109%

Činnosti súvisiace s údrž	81	4	14	10	0%	1%	350%
Administratívne, pomocné	82	17	8	-9	1%	1%	47%
Verejná správa a obrana;	84	25	19	-6	2%	1%	76%
Vzdelávanie	85	50	55	5	4%	4%	110%
Zdravotníctvo	86	71	49	-22	5%	3%	69%
Starostlivosť v pobytovýc	87	11	15	4	1%	1%	136%
Tvorivé, umelecké a zábav	90	1	0	-1	0%	0%	0%
Činnosti knižníc, archívo	91	3	2	-1	0%	0%	67%
Činnosti herní a stávkový	92	0	2	2	0%	0%	∞%
Športové, zábavné a rekre	93	7	10	3	0%	1%	143%
Činnosti členských organi	94	2	4	2	0%	0%	200%
spolu		**1413**	**1418**	**5**	**100%**	**100%**	100%

Odvetvová klasifikácia ekonomických činností - SK NACE - detailné určenie

SK NACE (činnosť)	kód	rok 2016	rok 2017	porovn. 2017-2016	% rok 2016	% rok 2017	% porovn 2017/2016
Chov dojníc	1410	31	40	9	2%	3%	129%
Chov ostatného dobytka a	1420	0	1	1	0%	0%	∞%
Chov hydiny	1470	2	0	-2	0%	0%	0%
Zmiešané hospodárstvo	1500	2	4	2	0%	0%	200%
Lesné hospodárstvo a osta	2100	11	4	-7	1%	0%	36%
Ťažba dreva	2200	1	0	-1	0%	0%	0%
Ostatné služby poskytovan	2409	2	0	-2	0%	0%	0%
Spracovanie a konzervovan	10110	2	0	-2	0%	0%	0%
Spracovanie a konzervovan	10120	0	1	1	0%	0%	∞%
Spracovanie mäsových a hy	10130	1	0	-1	0%	0%	0%
Spracovanie a konzervovan	10200	1	7	6	0%	0%	700%
Prevádzka mliekarní a výr	10510	5	4	-1	0%	0%	80%
Výroba mlynských výrobkov	10610	1	0	-1	0%	0%	0%
Výroba chleba; výroba čer	10710	14	21	7	1%	1%	150%
Výroba suchárov a keksov;	10720	1	2	1	0%	0%	200%
Výroba korenín a chuťovýc	10840	0	1	1	0%	0%	∞%
Výroba a príprava krmív p	10910	1	0	-1	0%	0%	0%
Destilovanie, úprava a mi	11010	1	1	0	0%	0%	100%
Výroba piva	11050	0	1	1	0%	0%	∞%
Výroba nealkoholických ná	11070	4	7	3	0%	0%	175%
Tkanie textilu	13200	2	1	-1	0%	0%	50%
Výroba ostatných textilný	13929	0	5	5	0%	0%	∞%
Výroba ostatného vrchného	14130	2	2	0	0%	0%	100%
Výroba pletených a háčkov	14310	2	3	1	0%	0%	150%
Činenie a apretovanie kož	15110	19	21	2	1%	1%	111%
Výroba obuvi	15200	15	12	-3	1%	1%	80%
Pilovanie a hobľovanie dr	16100	13	7	-6	1%	0%	54%
Výroba dosiek a drevených	16210	3	11	8	0%	1%	367%
Výroba stavebnostolárska	16231	4	5	1	0%	0%	125%
Výroba ostatná stavebnost	16239	1	0	-1	0%	0%	0%
Výroba ostatných výrobkov	16290	2	4	2	0%	0%	200%
Výroba papiera a lepenky	17120	0	3	3	0%	0%	∞%
Výroba vlnitého papiera a	17210	1	1	0	0%	0%	100%
Výroba ostatných výrobkov	17290	2	2	0	0%	0%	100%
Iná tlač	18120	10	11	1	1%	1%	110%
Viazanie kníh a služby sú	18140	0	1	1	0%	0%	∞%
Výroba plastov v primárne	20160	0	2	2	0%	0%	∞%
Výroba parfumérskych a to	20420	0	1	1	0%	0%	∞%
Výroba ostatných chemický	20590	2	1	-1	0%	0%	50%
Výroba farmaceutických pr	21200	0	4	4	0%	0%	∞%
Výroba gumených pneumatík	22110	0	1	1	0%	0%	∞%

Výroba ostatných výrobkov	22190	11	11	0	1%	1%	100%
Výroba plastových dosiek,	22210	8	8	0	1%	1%	100%
Výroba výrobkov z plastu	22230	2	4	2	0%	0%	200%
Výroba ostatných plastový	22290	14	18	4	1%	1%	129%
Tvarovanie a spracovanie	23120	1	0	-1	0%	0%	0%
Výroba vápna a sadry	23520	1	4	3	0%	0%	400%
Výroba betónových výrobko	23610	12	13	1	1%	1%	108%
Výroba transportného betó	23630	0	3	3	0%	0%	∞%
Rezanie, tvarovanie a kon	23700	0	2	2	0%	0%	∞%
Výroba surového železa a	24100	12	21	9	1%	1%	175%
Výroba rúr, rúrok, dutých	24200	6	15	9	0%	1%	250%
Odlievanie ocele	24520	1	2	1	0%	0%	200%
Výroba kovových konštrukc	25110	16	14	-2	1%	1%	88%
Výroba radiátorov ústredn	25210	2	1	-1	0%	0%	50%
Výroba parných kotlov okr	25300	2	0	-2	0%	0%	0%
Kovanie, lisovanie, razen	25500	21	19	-2	1%	1%	90%
Opracovanie a povrchová ú	25610	3	3	0	0%	0%	100%
Obrábanie	25620	12	16	4	1%	1%	133%
Výroba zámkov a pántov	25720	8	6	-2	1%	0%	75%
Výroba náradia	25730	7	1	-6	0%	0%	14%
Výroba ostatných kovových	25990	18	13	-5	1%	1%	72%
Výroba elektronických kom	26110	0	1	1	0%	0%	∞%
Výroba vysielacích zariad	26302	2	1	-1	0%	0%	50%
Výroba spotrebnej elektro	26400	1	1	0	0%	0%	100%
Výroba nástrojov a zariad	26510	1	0	-1	0%	0%	0%
Výroba elektrických distr	27120	5	7	2	0%	0%	140%
Výroba ostatných elektron	27320	0	4	4	0%	0%	∞%
Výroba elektroinštalačnýc	27330	3	3	0	0%	0%	100%
Výroba elektrických sviet	27400	0	2	2	0%	0%	∞%
Výroba neelektrických zar	27520	1	2	1	0%	0%	200%
Výroba ostatných elektric	27900	5	11	6	0%	1%	220%
Výroba motorov a turbín o	28110	0	1	1	0%	0%	∞%
Výroba iných čerpadiel a	28130	0	1	1	0%	0%	∞%
Výroba ložísk, ozubených	28150	59	51	-8	4%	4%	86%
Výroba rúr, pecí a horáko	28210	6	5	-1	0%	0%	83%
Výroba dvíhacích a manipu	28220	22	15	-7	2%	1%	68%
Výroba chladiacich a vent	28250	3	3	0	0%	0%	100%
Výroba ostatných strojov	28290	15	8	-7	1%	1%	53%
Výroba strojov pre poľnoh	28300	4	6	2	0%	0%	150%
Výroba ostatných strojov	28990	0	1	1	0%	0%	∞%
Výroba motorových vozidie	29100	4	4	0	0%	0%	100%
Výroba elektrických a ele	29310	0	1	1	0%	0%	∞%
Výroba ostatných dielov a	29320	168	153	-15	12%	11%	91%
Výroba železničných lokom	30200	1	0	-1	0%	0%	0%
Výroba vojenských bojovýc	30400	1	1	0	0%	0%	100%
Výroba kancelárskeho náby	31010	7	18	11	0%	1%	257%
Výroba matracov	31030	1	0	-1	0%	0%	0%
Výroba ostatného nábytku	31090	18	19	1	1%	1%	106%
Ostatná výroba i. n.	32990	1	0	-1	0%	0%	0%
Oprava kovových konštrukc	33110	0	1	1	0%	0%	∞%
Oprava strojov	33120	3	7	4	0%	0%	233%
Oprava a údržba ostatných	33170	11	8	-3	1%	1%	73%
Inštalácia priemyselných	33200	2	8	6	0%	1%	400%
Rozvod elektriny	35130	4	6	2	0%	0%	150%
Predaj elektriny	35140	3	4	1	0%	0%	133%
Dodávka pary a rozvod stu	35300	0	1	1	0%	0%	∞%
Zber, úprava a dodávka pi	36001	7	14	7	0%	1%	200%
Zber, úprava a dodávka os	36009	1	1	0	0%	0%	100%
Čistenie a odvod odpadový	37000	2	2	0	0%	0%	100%

Zber iného ako nebezpečné	38110	13	15	2	1%	1%	115%
Spracúvanie a likvidácia	38210	14	8	-6	1%	1%	57%
Výstavba obytných budov	41201	2	0	-2	0%	0%	0%
Výstavba neobytných budov	41202	7	4	-3	0%	0%	57%
Výstavba obytných a neoby	41209	4	5	1	0%	0%	125%
Výstavba ciest a diaľnic	42110	25	20	-5	2%	1%	80%
Výstavba železníc a podze	42120	0	1	1	0%	0%	∞%
Výstavba mostov a tunelov	42130	0	3	3	0%	0%	∞%
Výstavba rozvodov pre ply	42210	1	1	0	0%	0%	100%
Výstavba elektrických a t	42220	1	0	-1	0%	0%	0%
Výstavba ostatných inžini	42990	2	1	-1	0%	0%	50%
Demolácia	43110	1	0	-1	0%	0%	0%
Zemné práce	43120	2	3	1	0%	0%	150%
Elektrická inštalácia	43210	4	0	-4	0%	0%	0%
Inštalácia kanalizačných,	43220	3	6	3	0%	0%	200%
Stolárske práce	43320	3	2	-1	0%	0%	67%
Maľovanie a zasklievanie	43340	0	1	1	0%	0%	∞%
Ostatné stavebné kompleti	43390	4	6	2	0%	0%	150%
Ostatné špecializované st	43990	2	7	5	0%	0%	350%
Predaj automobilov a ľahk	45110	5	6	1	0%	0%	120%
Predaj ostatných motorový	45190	2	2	0	0%	0%	100%
Oprava a údržba motorovýc	45200	2	3	1	0%	0%	150%
Veľkoobchod s dielmi a pr	45310	4	2	-2	0%	0%	50%
Sprostredkovanie obchodu	46130	0	1	1	0%	0%	∞%
Špecializované sprostredk	46180	7	13	6	0%	1%	186%
Sprostredkovanie obchodu	46190	1	2	1	0%	0%	200%
Nešpecializovaný veľkoobc	46390	2	1	-1	0%	0%	50%
Veľkoobchod s odevmi a ob	46420	1	0	-1	0%	0%	0%
Veľkoobchod s farmaceutic	46460	2	0	-2	0%	0%	0%
Veľkoobchod s poľnohospod	46610	1	1	0	0%	0%	100%
Veľkoobchod so strojmi pr	46630	1	0	-1	0%	0%	0%
Veľkoobchod s ostatnými s	46690	6	9	3	0%	1%	150%
Veľkoobchod s kovmi a kov	46720	1	5	4	0%	0%	500%
Veľkoobchod s drevom, sta	46730	3	2	-1	0%	0%	67%
Veľkoobchod so železiarsk	46740	2	2	0	0%	0%	100%
Veľkoobchod s ostatnými m	46760	1	0	-1	0%	0%	0%
Veľkoobchod s odpadom a š	46770	1	4	3	0%	0%	400%
Nešpecializovaný veľkoobc	46900	18	12	-6	1%	1%	67%
Maloobchod v nešpecializo	47110	32	34	2	2%	2%	106%
Ostatný maloobchod v nešp	47190	48	43	-5	3%	3%	90%
Maloobchod s mäsom a mäso	47220	3	0	-3	0%	0%	0%
Maloobchod s tabakovými v	47260	0	2	2	0%	0%	∞%
Ostatný maloobchod s potr	47290	1	1	0	0%	0%	100%
Maloobchod s pohonnými lá	47300	0	2	2	0%	0%	∞%
Maloobchod s počítačmi, p	47410	1	0	-1	0%	0%	0%
Maloobchod so železiarsky	47520	0	5	5	0%	0%	∞%
Maloobchod s nábytkom, sv	47590	3	3	0	0%	0%	100%
Maloobchod s knihami v šp	47610	1	1	0	0%	0%	100%
Maloobchod so športovými	47640	1	3	2	0%	0%	300%
Maloobchod s odevmi v špe	47710	1	1	0	0%	0%	100%
Maloobchod s obuvou a kož	47720	1	0	-1	0%	0%	0%
Maloobchod s kozmetickými	47750	1	1	0	0%	0%	100%
Maloobchod s kvetmi, rast	47760	1	1	0	0%	0%	100%
Maloobchod s palivami pre	47781	1	1	0	0%	0%	100%
Ostatný maloobchod s nový	47789	11	6	-5	1%	0%	55%
Maloobchod s použitým tov	47790	3	1	-2	0%	0%	33%
Ostatný maloobchod mimo p	47990	3	1	-2	0%	0%	33%
Osobná železničná doprava	49100	17	16	-1	1%	1%	94%
Nákladná železničná dopra	49200	3	4	1	0%	0%	133%

Mestská alebo prímestská	49310	3	8	5	0%	1%	267%
Taxislužba	49320	1	0	-1	0%	0%	0%
Ostatná osobná pozemná do	49390	0	3	3	0%	0%	∞%
Nákladná cestná doprava	49410	33	31	-2	2%	2%	94%
Skladovanie a uskladňovan	52100	1	0	-1	0%	0%	0%
Vedľajšie činnosti v poze	52210	22	23	1	2%	2%	105%
Ostatné pomocné činnosti	52290	2	4	2	0%	0%	200%
Činnosti poskytovateľov u	53100	42	29	-13	3%	2%	69%
Hotelové a podobné ubytov	55100	9	10	1	1%	1%	111%
Turistické a iné krátkodo	55200	1	3	2	0%	0%	300%
Ubytovanie v ubytovniach	55909	1	1	0	0%	0%	100%
Jedálne	56101	2	1	-1	0%	0%	50%
Ostatné účelové stravovan	56109	2	4	2	0%	0%	200%
Ostatné jedálenské služby	56290	3	4	1	0%	0%	133%
Služby pohostinstiev	56300	8	7	-1	1%	0%	88%
Ostatné vydavateľské činn	58190	0	1	1	0%	0%	∞%
Činnosti drôtových teleko	61100	1	1	0	0%	0%	100%
Ostatné telekomunikačné č	61900	2	0	-2	0%	0%	0%
Počítačové programovanie	62010	2	1	-1	0%	0%	50%
Ostatné služby týkajúce s	62090	2	1	-1	0%	0%	50%
Činnosti centrálnej banky	64110	1	0	-1	0%	0%	0%
Ostatné peňažné sprostred	64190	3	2	-1	0%	0%	67%
Ostatné poskytovanie úver	64920	1	0	-1	0%	0%	0%
Ostatné finančné služby o	64990	1	0	-1	0%	0%	0%
Neživotné poistenie	65120	1	0	-1	0%	0%	0%
Vyčíslenie rizík a náhrad	66210	2	2	0	0%	0%	100%
Prenájom a prevádzkovanie	68200	6	4	-2	0%	0%	67%
Správa nehnuteľností na z	68320	0	2	2	0%	0%	∞%
Účtovnícke a audítorské č	69200	11	3	-8	1%	0%	27%
Poradenské služby v oblas	70220	13	14	1	1%	1%	108%
Architektonické činnosti	71110	0	1	1	0%	0%	∞%
Ostatné inžinierske činno	71129	1	1	0	0%	0%	100%
Technické testovanie a an	71200	2	3	1	0%	0%	150%
Prieskum trhu a verejnej	73200	0	5	5	0%	0%	∞%
Veterinárne činnosti	75000	0	2	2	0%	0%	∞%
Prenájom a lízing automob	77110	1	1	0	0%	0%	100%
Prenájom a lízing rekreač	77210	0	1	1	0%	0%	∞%
Prenájom a lízing ostatný	77290	0	1	1	0%	0%	∞%
Prenájom a lízing ostatný	77390	1	1	0	0%	0%	100%
Činnosti agentúr sprostre	78100	49	26	-23	3%	2%	53%
Činnosti agentúr sprostre	78200	22	10	-12	2%	1%	45%
Ostatné poskytovanie ľuds	78300	3	6	3	0%	0%	200%
Súkromné bezpečnostné slu	80100	11	12	1	1%	1%	109%
Generálne čistenie budov	81210	0	1	1	0%	0%	∞%
Ostatné čistiace činnosti	81290	3	8	5	0%	1%	267%
Činnosti súvisiace s kraj	81300	1	5	4	0%	0%	500%
Kopírovanie, príprava dok	82190	0	1	1	0%	0%	∞%
Baliace činnosti	82920	0	1	1	0%	0%	∞%
Ostatné pomocné obchodné	82990	17	6	-11	1%	0%	35%
Všeobecná verejná správa	84110	17	17	0	1%	1%	100%
Podpora a usmerňovanie ek	84130	3	0	-3	0%	0%	0%
Spravodlivosť a súdnictvo	84230	0	1	1	0%	0%	∞%
Protipožiarna ochrana	84250	2	0	-2	0%	0%	0%
Povinné sociálne zabezpeč	84300	3	1	-2	0%	0%	33%
Predškolská výchova	85100	2	1	-1	0%	0%	50%
Základné školstvo	85200	21	25	4	1%	2%	119%
Stredné všeobecnovzdeláva	85310	3	3	0	0%	0%	100%
Stredné odborné školstvo	85321	0	3	3	0%	0%	∞%
Ostatné stredné technické	85329	14	11	-3	1%	1%	79%

Terciárne vzdelávanie	85420	7	4	-3	0%	0%	57%
Umelecké vzdelávanie	85520	2	3	1	0%	0%	150%
Ostatné vzdelávanie i. n.	85590	1	5	4	0%	0%	500%
Činnosti nemocníc	86100	58	37	-21	4%	3%	64%
Činnosti všeobecnej lekár	86210	3	4	1	0%	0%	133%
Činnosti špeciálnej lekár	86220	1	0	-1	0%	0%	0%
Ostatná zdravotná starost	86909	9	8	-1	1%	1%	89%
Starostlivosť o osoby s m	87200	2	7	5	0%	0%	350%
Starostlivosť o staršie o	87300	7	5	-2	0%	0%	71%
Ostatná starostlivosť v p	87900	2	3	1	0%	0%	150%
Prevádzka kultúrnych zari	90040	1	0	-1	0%	0%	0%
Činnosti knižníc a archív	91010	0	1	1	0%	0%	∞%
Činnosti múzeí	91020	3	1	-2	0%	0%	33%
Činnosti herní a stávkový	92000	0	2	2	0%	0%	∞%
Prevádzka športových zari	93110	6	10	4	0%	1%	167%
Ostatné športové činnosti	93190	1	0	-1	0%	0%	0%
Činnosti cirkevných organ	94910	0	2	2	0%	0%	∞%
Činnosti ostatných člensk	94999	2	2	0	0%	0%	100%
spolu		**1413**	**1418**	**5**	**100%**	**100%**	100%

Vykonávaná profesia a pracovné zaradenie (druh práce) poškodeného

SK NACE (činnosť)	kód	rok 2016	rok 2017	porovn. 2017-2016	% rok 2016	% rok 2017	% porovn 2017/2016
Manažéri administratíva	12	0	1	1	0%	0%	∞%
Manažéri vo výrobe, šp.sl	13	3	1	-2	0%	0%	33%
Manažéri hotel. a ost.sl	14	1	0	-1	0%	0%	0%
Špecialisti veda a techn	21	3	7	4	0%	0%	233%
Špecialisti v zdravotníct	22	6	2	-4	0%	0%	33%
Učitelia a odborní pedag.	23	15	23	8	1%	2%	153%
Špecialisti administrat.	24	0	1	1	0%	0%	∞%
Špecialisti v IKT	25	0	2	2	0%	0%	∞%
Špecialisti právo a soc.	26	2	0	-2	0%	0%	0%
Technici veda a techn	31	14	13	-1	1%	1%	93%
Odborní pr. v zdrav.	32	38	39	1	3%	3%	103%
Odborní pr. admin	33	17	13	-4	1%	1%	76%
Odborní pr. v obl	34	6	5	-1	0%	0%	83%
Technici v oblasti IKT	35	1	1	0	0%	0%	100%
Všeobecní admin. prac.	41	1	4	3	0%	0%	400%
Adm. prac. zak. služ.	42	3	3	0	0%	0%	100%
Adm. prac. záznam údajov	43	56	59	3	4%	4%	105%
Ostatní pomocní admi. pr.	44	45	31	-14	3%	2%	69%
Pracovníci v osob. služ.	51	55	50	-5	4%	4%	91%
Predavači	52	83	81	-2	6%	6%	98%
Prac. osob. starost.	53	12	10	-2	1%	1%	83%
Prac. verejnej ochran. BS	54	14	14	0	1%	1%	100%
Kv. prac. poľnoh. trhové	61	22	37	15	2%	3%	168%
Kv. prac. lesníc. rybolov	62	7	2	-5	0%	0%	29%
Kv. stav. robotníci a rem	71	52	56	4	4%	4%	108%
Kv. robotníci v hutníctve	72	361	374	13	26%	26%	104%
Umeleckí a ruční remesel.	73	10	13	3	1%	1%	130%
Elektrikári a elektronici	74	22	32	10	2%	2%	145%
Sprac. a výrob. potrav.	75	115	135	20	8%	10%	117%
Operátori stac. strojov	81	131	104	-27	9%	7%	79%
Montážni robotníci	82	48	45	-3	3%	3%	94%
Vodiči a obsluha poj. zar	83	112	121	9	8%	9%	108%
Upratovači a pomocníci	91	31	32	1	2%	2%	103%
Pom.prac. v poľ. a les.	92	3	0	-3	0%	0%	0%

Pom.prac. v ťaž. stav .	93	76	61	-15	5%	4%	80%
Pom.prac. príprava jedla	94	17	20	3	1%	1%	118%
Prac.pri likvidáci odpadu	96	31	26	-5	2%	2%	84%
spolu		**1413**	**1418**	**5**	**100%**	**100%**	100%

Druh zranenia

SK NACE (činnosť)	kód	rok 2016	rok 2017	porovn. 2017-2016	% rok 2016	% rok 2017	% porovn 2017/2016
Neznámy alebo neurčený dr	0	6	10	4	0%	1%	167%
Rany a povrchové poraneni	10	71	55	-16	5%	4%	77%
Povrchové poranenia	11	340	336	-4	24%	24%	99%
Otvorené rany	12	219	258	39	15%	18%	118%
Iné typy rán a povrchovýc	19	83	84	1	6%	6%	101%
Zlomeniny kostí	20	36	37	1	3%	3%	103%
Zatvorené zlomeniny	21	195	182	-13	14%	13%	93%
Otvorené zlomeniny	22	16	11	-5	1%	1%	69%
Iné typy zlomenín kostí	29	28	22	-6	2%	2%	79%
Vykĺbenia, vyvrtnutia, na	30	42	31	-11	3%	2%	74%
Vykĺbenia a neúplné vykĺb	31	25	31	6	2%	2%	124%
Vyvrtnutia a natiahnutia	32	159	146	-13	11%	10%	92%
Iné typy vykĺbení, vyvrtn	39	57	63	6	4%	4%	111%
Traumatické amputácie (st	40	5	12	7	0%	1%	240%
Otras mozgu a vnútorné po	50	4	2	-2	0%	0%	50%
Otras mozgu a vnútro lebe	51	4	6	2	0%	0%	150%
Vnútorné poranenia	52	15	21	6	1%	1%	140%
Iné typy otrasov mozgu a	59	6	3	-3	0%	0%	50%
Popáleniny, opareniny a o	60	0	1	1	0%	0%	∞%
Popáleniny a obareniny (t	61	23	37	14	2%	3%	161%
Chemické popáleniny (pole	62	10	3	-7	1%	0%	30%
Omrzliny	63	0	1	1	0%	0%	∞%
Iné typy otráv a infekcií	79	0	1	1	0%	0%	∞%
Iné účinky zvuku, vibráci	99	2	0	-2	0%	0%	0%
Šok	110	1	1	0	0%	0%	100%
Šoky po agresiách a hrozb	111	1	2	1	0%	0%	200%
Traumatické šoky	112	1	2	1	0%	0%	200%
Iné typy šokov	119	0	1	1	0%	0%	∞%
Viacnásobné poranenia	120	25	23	-2	2%	2%	92%
Iné špecifické poranenia	999	39	36	-3	3%	3%	92%
spolu		**1413**	**1418**	**5**	**100%**	**100%**	100%

Zranená časť tela

SK NACE (činnosť)	kód	rok 2016	rok 2017	porovn. 2017-2016	% rok 2016	% rok 2017	% porovn 2017/2016
Poranená časť tela nešpec	0	3	2	-1	0%	0%	67%
Hlava, bez podrobnejšieho	10	25	16	-9	2%	1%	64%
Hlava, mozog, lebečné ner	11	17	22	5	1%	2%	129%
Tvárová časť	12	17	25	8	1%	2%	147%
Oko	13	21	29	8	1%	2%	138%
Ucho	14	3	0	-3	0%	0%	0%
Zuby	15	1	0	-1	0%	0%	0%
Hlava - viac postihnutých	18	5	3	-2	0%	0%	60%
Hlava - iné časti predtým	19	15	9	-6	1%	1%	60%
Krk vrátane chrbtice a kr	20	1	3	2	0%	0%	300%
Krk vrátane chrbtice a kr	21	4	4	0	0%	0%	100%
Krk - iné časti predtým n	29	3	1	-2	0%	0%	33%

Chrbát vrátane chrbtice a	30	4	9	5	0%	1%	225%
Chrbát vrátane chrbtice a	31	21	19	-2	1%	1%	90%
Chrbát - iné časti predtý	39	22	18	-4	2%	1%	82%
Trup a orgány bez podrobn	40	2	1	-1	0%	0%	50%
Hrudný kôš, rebrá vrátane	41	30	24	-6	2%	2%	80%
Oblasť hrudníka vrátane o	42	4	5	1	0%	0%	125%
Panvová a brušná oblasť v	43	11	13	2	1%	1%	118%
Trup - viac postihnutých	48	4	3	-1	0%	0%	75%
Trup - iné časti predtým	49	2	5	3	0%	0%	250%
Horné končatiny bez podro	50	14	7	-7	1%	0%	50%
Rameno a ramenné kĺby	51	44	37	-7	3%	3%	84%
Ruka vrátane lakťa	52	93	106	13	7%	7%	114%
Ruka od zápästia dole	53	126	112	-14	9%	8%	89%
Prst	54	388	403	15	27%	28%	104%
Zápästie	55	55	61	6	4%	4%	111%
Horné končatiny - viac po	58	11	10	-1	1%	1%	91%
Horné končatiny - iné čas	59	8	8	0	1%	1%	100%
Dolné končatiny bez podro	60	17	14	-3	1%	1%	82%
Bedrá, bedrové kĺby	61	5	5	0	0%	0%	100%
Noha vrátane kolena	62	118	123	5	8%	9%	104%
Členok	63	116	132	16	8%	9%	114%
Noha od členka dole	64	78	71	-7	6%	5%	91%
Prst na nohe	65	30	30	0	2%	2%	100%
Dolné končatiny - viac po	68	17	14	-3	1%	1%	82%
Dolné končatiny - iné čas	69	43	32	-11	3%	2%	74%
Celé telo a viac oblastí	70	2	3	1	0%	0%	150%
Celé telo (systémové účin	71	1	1	0	0%	0%	100%
Telo - viac postihnutých	78	30	35	5	2%	2%	117%
Telo - iná poranená časť	99	2	3	1	0%	0%	150%
spolu		**1413**	**1418**	**5**	**100%**	**100%**	100%

Vek postihnutého

		rok		porovn.	% rok		% porovn
Vek postihnutého	**kód**	**2016**	**2017**	**2017-2016**	**2016**	**2017**	**2017/2016**
Menej ako 18 rokov	< 18	4	10	6	0%	1%	250%
Od 18 a menej ako 30 rok.	>=18<30	418	375	-43	30%	26%	90%
Od 30 a menej ako 40 rok.	>=30<40	327	306	-21	23%	22%	94%
Od 40 a menej ako 50 rok.	>=40<50	316	336	20	22%	24%	106%
Od 50 a menej ako 60 rok.	>=50<60	310	340	30	22%	24%	110%
60 a viac rokov	>=60	38	51	13	3%	4%	134%
spolu		**1413**	**1418**	**5**	**100%**	**100%**	100%

Mesiac vzniku úrazu

Úraz - mesiac	kód	rok 2016	rok 2017	porovn. 2017-2016	% rok 2016	% rok 2017	% porovn 2017/2016
Január	1	119	137	18	8%	10%	115%
Február	2	125	110	-15	9%	8%	88%
Marec	3	109	132	23	8%	9%	121%
Apríl	4	125	109	-16	9%	8%	87%
Máj	5	119	118	-1	8%	8%	99%
Jún	6	137	148	11	10%	10%	108%
Júl	7	110	100	-10	8%	7%	91%
August	8	112	103	-9	8%	7%	92%
September	9	108	114	6	8%	8%	106%
Október	10	113	121	8	8%	9%	107%
November	11	119	129	10	8%	9%	108%
December	12	117	97	-20	8%	7%	83%
spolu		**1413**	**1418**	**5**	**100%**	**100%**	100%

Deň v týždni vzniku úrazu

Úraz - deň v týždni	kód	rok 2016	rok 2017	porovn. 2017-2016	% rok 2016	% rok 2017	% porovn 2017/2016
Pondelok	1	253	271	18	18%	19%	107%
Utorok	2	283	259	-24	20%	18%	92%
Streda	3	258	274	16	18%	19%	106%
Štvrtok	4	248	237	-11	18%	17%	96%
Piatok	5	234	245	11	17%	17%	105%
Sobota	6	74	68	-6	5%	5%	92%
Nedeľa	7	63	64	1	4%	5%	102%
spolu		**1413**	**1418**	**5**	**100%**	**100%**	100%

Okres sídla organizácie

Okres sídla org.	kód	rok 2016	rok 2017	porovn. 2017-2016	% rok 2016	% rok 2017	% porovn 2017/2016
Bytča	501	54	63	9	4%	4%	117%
Čadca	502	106	105	-1	8%	7%	99%
Dolný Kubín	503	86	108	22	6%	8%	126%
Kysucké Nové Mesto	504	88	83	-5	6%	6%	94%
Liptovský Mikuláš	505	174	197	23	12%	14%	113%
Martin	506	219	215	-4	15%	15%	98%
Námestovo	507	30	20	-10	2%	1%	67%
Ružomberok	508	32	38	6	2%	3%	119%
Turčianske Teplice	509	34	26	-8	2%	2%	76%
Tvrdošín	510	19	24	5	1%	2%	126%
Žilina	511	562	529	-33	40%	37%	94%
mimo kraja		9	10	1	1%	1%	111%
spolu		**1413**	**1418**	**5**	**100%**	**100%**	100%