Inšpektorát práce Žilina

S p r á v a

z úlohy č. 402 z Plánu činnosti Inšpektorátu práce Žilina na rok 2021

Rozbor pracovných úrazov, ochorení súvisiacich s prácou a závažných priemyselných havárií v organizáciách v pôsobnosti IP Žilina za rok 2020

Vypracoval: Ing. Dušan Mateček
informatik

Schválil: Ing. Renáta Strachotová
hlavná inšpektorka práce

Žilina - február 2021

1. Úvod

Na základe hlavných úloh sústavy IP na rok 2020 Vám predkladáme nasledovný rozbor pracovných úrazov a závažných priemyselných havárií z organizácií v pôsobnosti Inšpektorátu práce Žilina za rok 2020.

Za rok 2020 bol zaznamenaný nasledovný stav (udalosti podľa § 17 ods. 4 písm. a) zákona č. 124/2006 Z.z. o bezpečnosti a ochrane zdravia pri práci a o zmene a doplnení niektorých zákonov):

Udalosti v roku 2020	Spolu
Závažné pracovné úrazy s následkom smrti **(ZSPÚ)**	**4**
Závažné pracovné úrazy s ťažkou ujmou na zdraví **(ZŤPÚ)**	**7**
Registrované pracovné úrazy mimo závažných pracovných úrazov **(ORPÚ)**	**1 025**
Registrované pracovné úrazy - spolu (RPÚ)	**1 036**

Kvôli prehľadnosti tohto rozboru sú pre vyhodnotenie registrovaných pracovných úrazov zavedené špeciálne pojmy z dôvodu zaužívaného označovania druhov pracovných úrazov v zmysle predchádzajúcej právnej úpravy.

Závažný smrteľný pracovný úraz (ZSPÚ) - závažný pracovný úraz s následkom smrti poškodeného

Závažný ťažký pracovný úraz (ZŤPÚ) - závažný pracovný úraz s ťažkou ujmou na zdraví

Ostatný registrovaný pracovný úraz (ORPÚ) - registrované pracovné úrazy mimo závažných pracovných úrazov.

Hodnotenie udalostí za rok 2020

V priebehu roka 2020 nebola v Žilinskom kraji zaznamenaná žiadna závažná priemyselná havária v zmysle §2 písm. h) zákona č. 261/2002 Z.z. o prevencii závažných priemyselných havárií a zmene a doplnení niektorých zákonov.

V roku 2020 IP Žilina nevyšetroval žiadne ochorenie súvisiace s prácou ani ohrozenie chorobou z povolania.

V hodnotenom období boli v pôsobnosti Inšpektorátu práce Žilina zaznamenané v 4. organizáciach **4 závažné pracovné úrazy s následkom smrti,** z toho v jednom prípade išlo o dopravnú nehodu a v jednom o teroristický útok. Všetky ZSPÚ sme si vyšetrovali sami. Pre iné inšpektoráty sme nevyšetrovali žiaden ZSPÚ.

V hodnotenom období zaznamenal a zaevidoval Inšpektorát práce Žilina v 7. organizáciách **7 závažných pracovných úrazov s ťažkou ujmou na zdraví**. Ani jeden ZŤPÚ nebol spôsobený dopravnou nehodou. Všetky ZŤPÚ sme si vyšetrovali vo vlastnej réžii. Pre iné inšpektoráty (IP Nitra) sme vyšetrovali jeden ZŤPÚ.

Kvôli zjednodušeniu platí v celom dokumente, že ak explicitne neuvádzame o aké obdobie ide, tak sa jedná o sledované obdobie (v našom prípade rok 2020).

2. Závažné smrteľné pracovné úrazy (ZSPÚ)

Vývoj ZSPÚ od roku 1997

Počet závažných smrteľných pracovných úrazov (ZSPÚ) a smrteľných pracovných úrazov (SPÚ) sa v Žilinskom kraji v rokoch 1997 až 2020 vyvíjal nasledovne:

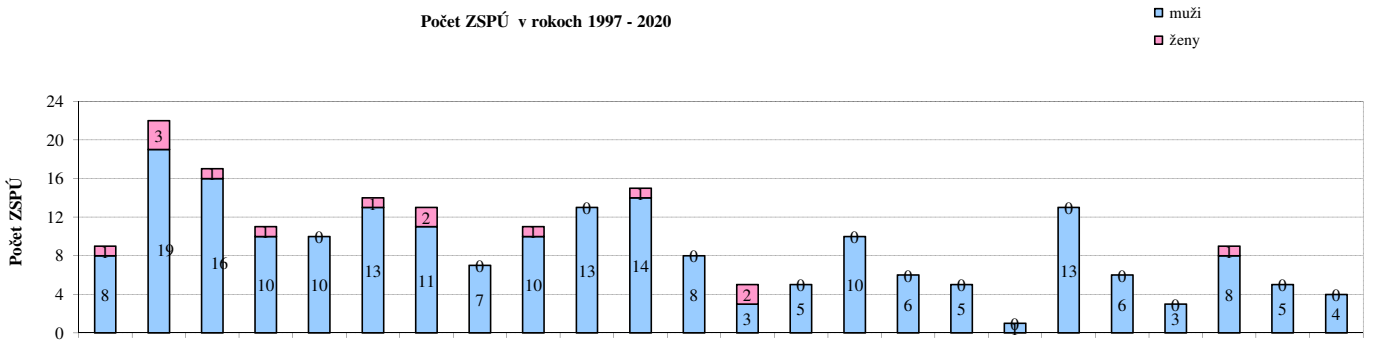

Pohlavie poškodeného	Rok úrazu 1997	Rok úrazu 1998	Rok úrazu 1999	Rok úrazu 2000	Rok úrazu 2001	Rok úrazu 2002	Rok úrazu 2003	Rok úrazu 2004	Rok úrazu 2005	Rok úrazu 2006	Rok úrazu 2007	Rok úrazu 2008	Rok úrazu 2009	Rok úrazu 2010	Rok úrazu 2011	Rok úrazu 2012	Rok úrazu 2013	Rok úrazu 2014	Rok úrazu 2015	Rok úrazu 2016	Rok úrazu 2017	Rok úrazu 2018	Rok úrazu 2019	Rok úrazu 2020
Muž	8	19	16	10	10	13	11	7	10	13	14	8	3	5	10	6	5	1	13	6	3	8	5	4
Žena	1	3	1	1	0	1	2	0	1	0	1	0	2	0	0	0	0	0	0	0	0	1	0	0
Spolu:	**9**	**22**	**17**	**11**	**10**	**14**	**13**	**7**	**11**	**13**	**15**	**8**	**5**	**5**	**10**	**6**	**5**	**1**	**13**	**6**	**3**	**9**	**5**	**4**

V roku 2020 došlo k tretiemu najnižšiemu počtu ZSPÚ za sledované obdobie.

SK NACE - činnosti	Kód	Pohlavie (muž)	Pohlavie (žena)	Spolu (počet)	Spolu (%)
Pestovanie plodín a chov	1	0	0	0	0,00
Lesníctvo a ťažba dreva	2	0	0	0	0,00
Rybolov a akvakultúra	3	0	0	0	0,00
Ťažba uhlia a lignitu	5	0	0	0	0,00
Ťažba ropy a zemného plynu	6	0	0	0	0,00
Dobývanie kovových rúd	7	0	0	0	0,00
Iná ťažba a dobývanie	8	0	0	0	0,00
Pomocné činnosti pri ťažbe	9	0	0	0	0,00
Výroba potravín	10	0	0	0	0,00
Výroba nápojov	11	0	0	0	0,00
Výroba tabakových výrobkov	12	0	0	0	0,00
Výroba textilu	13	0	0	0	0,00
Výroba odevov	14	0	0	0	0,00
Výroba kože a kož. výr.	15	0	0	0	0,00
Sprac.dreva a výroba výr. z..	16	0	0	0	0,00
Výroba papiera a pap. výr.	17	0	0	0	0,00
Tlač a reprod.zázn.médií	18	0	0	0	0,00
Výroba koksu a rafin.ropn.pr.	19	0	0	0	0,00
Výroba chemik. a chem.prod.	20	0	0	0	0,00
Výroba zákl.farmaceut.výr...	21	0	0	0	0,00
Výroba výr. z gumy a plastu	22	0	0	0	0,00
Výroba ost.nekovov.min.výr.	23	0	0	0	0,00
Výroba a spracovanie kovov	24	0	0	0	0,00
Výr.kov.konštr. okrem str.	25	0	0	0	0,00
Výr.počít.,elektron. a opt.výr.	26	0	0	0	0,00
Výroba elektrických zariad.	27	0	0	0	0,00
Výroba strojov a zariad. i.n.	28	0	0	0	0,00
Výr.motorových vozidiel	29	0	0	0	0,00
Výr.ost.dopr.prostriedkov	30	0	0	0	0,00
Výroba nábytku	31	0	0	0	0,00
Iná výroba	32	0	0	0	0,00
Oprava a inštal.str.a prístr.	33	0	0	0	0,00
Dodávka elektr.,plynu,pary..	35	0	0	0	0,00
Zber,úprava a dodávka vody	36	0	0	0	0,00
Čistenie a odvod odpad.vôd	37	0	0	0	0,00
Zber,sprac.a likvid.odpadov..	38	0	0	0	0,00
Ozdrav.činn. a ost.činn.nakl...	39	0	0	0	0,00
Výstavba budov	41	2	0	2	40,00
Inžinierske stavby	42	0	0	0	0,00
Špecializované stavebné práce	43	1	0	1	20,00
Veľkoobch.a maloobch. oprava	45	0	0	0	0,00
Veľkoobch.okrem MV a motoc.	46	0	0	0	0,00
Maloobch.okrem MV a motoc.	47	0	0	0	0,00
Pozemná doprava a doprava..	49	0	0	0	0,00
Vodná doprava	50	0	0	0	0,00
Letecká doprava	51	0	0	0	0,00
Skladové a pom.činn.v doprave	52	0	0	0	0,00
Pošt.služby a sl.kuriérov	53	0	0	0	0,00
Ubytovanie	55	0	0	0	0,00
Činnosti reštaur.a pohost.	56	1	0	1	20,00
Nakladateľské činnosti	58	0	0	0	0,00
Výr.filmov,videozázn. a tel...	59	0	0	0	0,00
Činnosti pre rozhl. a tel.vys.	60	0	0	0	0,00
Telekomunikácie	61	0	0	0	0,00
Počít.program.,porad.a súv.sl.	62	0	0	0	0,00



Poistenie,zaist. a dôch.zab.	65	0	0	0	0,00
Pom.činnosti fin.služieb a poist.	66	0	0	0	0,00
Činnosti v obl. nehnuteľností	68	0	0	0	0,00
Právne a účtovnícke činnosti	69	0	0	0	0,00
Vedenie firiem,porad. v obl.riad.	70	0	0	0	0,00
Architektonické a inž.činnosti	71	0	0	0	0,00
Vedecký výskum a vývoj	72	0	0	0	0,00
Reklama a prieskum trhu	73	0	0	0	0,00
Ost. odb.,ved.a techn.činnosti	74	0	0	0	0,00
Veterinárne činnosti	75	0	0	0	0,00
Prenájom a lízing	77	0	0	0	0,00
Sprostredkovanie práce	78	0	0	0	0,00
Činn.cest.agentúr,rez.činn. ...	79	0	0	0	0,00
Bezpečn.a pátracie služby	80	0	0	0	0,00
Činn.súv.s údržbou zar. a ..	81	0	0	0	0,00
Admin.,pom.kancel. a iné ...	82	0	0	0	0,00
Verejná správa a obrana	84	0	0	0	0,00
Vzdelávanie	85	1	0	1	20,00
Zdravotníctvo	86	0	0	0	0,00
Starostlivosť v pobyt.zariad.	87	0	0	0	0,00
Soc. práca bez ubytovania	88	0	0	0	0,00
Tvorivé, umelecké a záb.činn.	90	0	0	0	0,00
Činnosti knižníc, arch.,múzeí...	91	0	0	0	0,00
Činnosti herní a stávk.kancel.	92	0	0	0	0,00
Športové,záb. a rekr.činnosti	93	0	0	0	0,00
Činnosti členských organizácií	94	0	0	0	0,00
Oprava počít.,os.potr. a potr....	95	0	0	0	0,00
Ostatné osobné služby	96	0	0	0	0,00
Činnosti domácn. ako zam...	97	0	0	0	0,00
Nedifer. činn.v domácn. ...	98	0	0	0	0,00
Činn.extrateritor.organ.a združ.	99	0	0	0	0,00
Spolu:		**5**	**0**	**5**	**100,00**

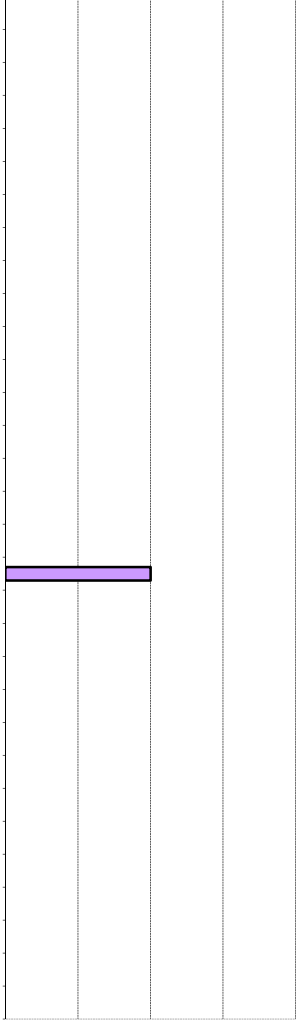

SK NACE skupiny činností	Kód	Pohlavie (muž)	Pohlavie (žena)	Spolu (počet)	Spolu (%)
Poľnohosp.,lesníctvo a rybolov	A	1	0	1	25,00
Ťažba a dobývanie	B	0	0	0	0,00
Priemyselná výroba	C	1	0	1	25,00
Dodávka elektr.,plynu,pary..	D	0	0	0	0,00
Dodávka vody, čist.a odvod..	E	0	0	0	0,00
Stavebníctvo	F	0	0	0	0,00
Veľkoobchod a maloobchod	G	0	0	0	0,00
Doprava a skladovanie	H	0	0	0	0,00
Ubytov. a stravov. služby	I	0	0	0	0,00
Informácie a komunikácia	J	1	0	1	25,00
Finančné a poisť. činnosti	K	0	0	0	0,00
Činn.v obl. nehnuteľností	L	0	0	0	0,00
Odborné,vedecké a tech.činn.	M	0	0	0	0,00
Administr.a podporné činnosti	N	0	0	0	0,00
Verejná správa a obrana	O	0	0	0	0,00
Vzdelávanie	P	1	0	1	25,00
Zdravotníctvo a soc. pomoc	Q	0	0	0	0,00
Umenie, zábava a rekreácia	R	0	0	0	0,00
Ostatné činnosti	S	0	0	0	0,00
Činn.domácn.ako zamestnáv.	T	0	0	0	0,00
Činn.extraterit.organiz. a združ.	U	0	0	0	0,00
Spolu:		**4**	**0**	**4**	**100,00**

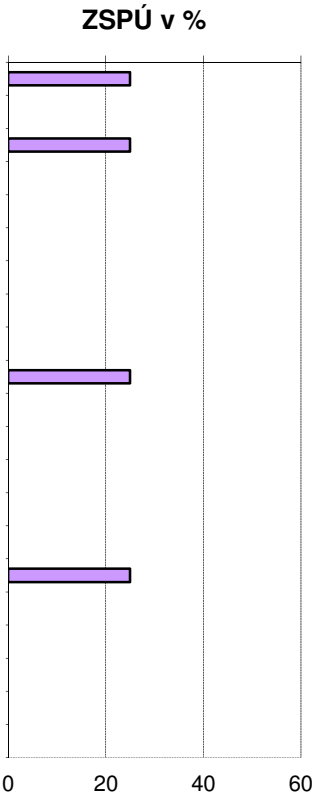

Prehľad ZSPÚ podľa zdroja a príčiny

Štat. značka príčiny	Kód	Stat.zn.zdroja - SUM											Spolu (počet)
		Dopravné prostriedky	Žeriavy,výťahy,zdv.zar.	Stroje a zariadenia	Cesty,schody,rebríky...	Zemina,materiál,úlomky.	Nástroje, náradia	Škodlivé látky, ...	Kotly, nádoby a potrub.	Elektrické napätie	Zvieratá, iné osoby	Zábava,šport,liečz.zák..	
Chybný alebo nepriaznivý stav zdroja úrazu (nie pracoviska)	1	0	0	0	0	0	0	0	0	0	0	0	**0**
Chýbajúce, nedostatočné ochranné zariadenie, zabezpečenie	2	0	0	0	0	0	0	0	0	0	0	0	**0**
Chýbajúce, nedostatočné, nevhodné osob.ochr.prac.prostr.	3	0	0	0	0	0	0	0	0	0	0	0	**0**
Nepriaznivý stav,chybné usporiadanie pracoviska,komunikácie	4	0	0	0	0	0	0	0	0	0	0	0	**0**
Nedostatky v osvetlení,viditeľnosti,vplyv hluku,otrasov ...	5	0	0	0	0	0	0	0	0	0	0	0	**0**
Nesprávna organizácia práce	6	0	0	0	0	0	0	0	0	0	0	0	**0**
Neoboznámenie s podm.bezp.práce,nedostatok potr.kvalifikácie	7	0	0	0	0	0	0	0	0	0	0	0	**0**
Používanie nebezp.postupov,práca bez oprávnenia,proti zákazu	8	1	0	0	0	0	0	0	0	0	0	0	**1**
Odstránenie,nepoužívanie predpís.bezp.zariadení, ochr.opatr.	9	0	0	0	0	0	0	0	0	0	0	0	**0**
Nepoužívanie predpísaných,pridelených osob.ochr.pomôcok	10	0	0	0	0	0	0	0	0	0	0	0	**0**
Ohrozenie inými osobami	11	0	0	0	0	0	0	0	0	0	1	0	**1**
Nedostatky osobných predpokladov na riadny pracovný výkon	12	0	0	0	0	0	0	0	0	0	0	0	**0**
Ohrozenie zvieratami a prírodnými živlami	13	0	0	0	0	0	0	0	0	0	1	0	**1**
Nezistené príčiny	14	1	0	0	0	0	0	0	0	0	0	0	**1**
Spolu (počet):		**2**	**0**	**0**	**0**	**0**	**0**	**0**	**0**	**0**	**2**	**0**	**4**

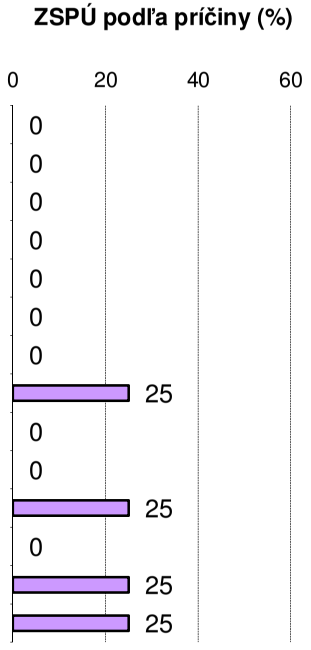

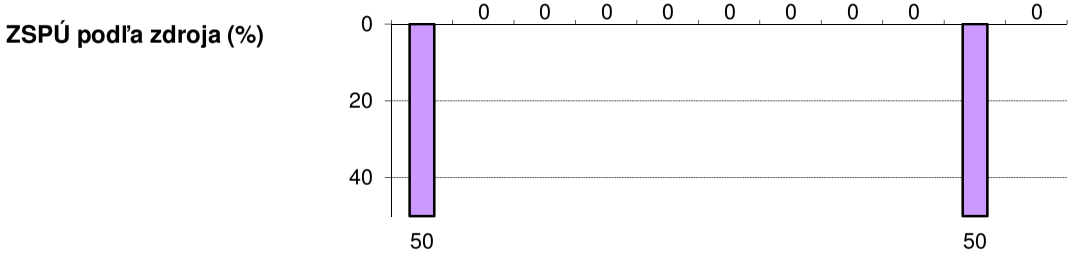

Prehľad ZSPÚ podľa dňa v týždni

Úraz - deň v týždni	Kód	Počet mužov	Počet žien	Spolu (počet)	Spolu (%)
Pondelok	1	0	0	0	0,00
Utorok	2	0	0	0	0,00
Streda	3	1	0	1	25,00
Štvrtok	4	1	0	1	25,00
Piatok	5	1	0	1	25,00
Sobota	6	1	0	1	25,00
Nedeľa	7	0	0	0	0,00
Spolu:		**4**	**0**	**4**	**100,00**

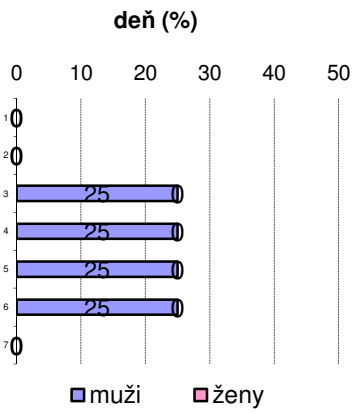

Prehľad ZSPÚ podľa mesiaca

Úraz - mesiac	Kód	Počet mužov	Počet žien	Spolu (počet)	Spolu (%)
Január	1	1	0	1	25,00
Február	2	0	0	0	0,00
Marec	3	0	0	0	0,00
Apríl	4	0	0	0	0,00
Máj	5	0	0	0	0,00
Jún	6	2	0	2	50,00
Júl	7	0	0	0	0,00
August	8	0	0	0	0,00
September	9	1	0	1	25,00
Október	10	0	0	0	0,00
November	11	0	0	0	0,00
December	12	0	0	0	0,00
Spolu:		**4**	**0**	**4**	**100,00**

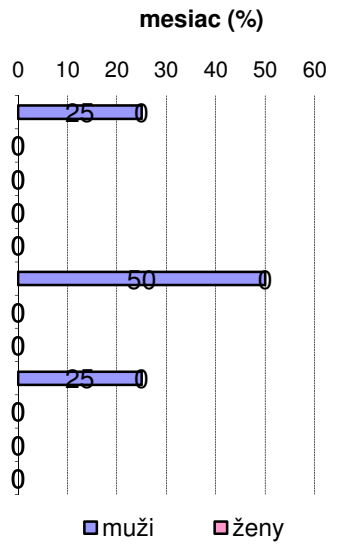

Prehľad ZSPÚ podľa okresu

Okres sídla org.	Kód	Počet mužov	Počet žien	Spolu (počet)	Spolu (%)
Bytča	501	1	0	1	25,00
Čadca	502	0	0	0	0,00
Dolný Kubín	503	0	0	0	0,00
Kysucké Nové Mesto	504	0	0	0	0,00
Liptovský Mikuláš	505	1	0	1	25,00
Martin	506	2	0	2	50,00
Námestovo	507	0	0	0	0,00
Ružomberok	508	0	0	0	0,00
Turčianske Teplice	509	0	0	0	0,00
Tvrdošín	510	0	0	0	0,00
Žilina	511	0	0	0	0,00
Spolu:		**4**	**0**	**4**	**100,00**

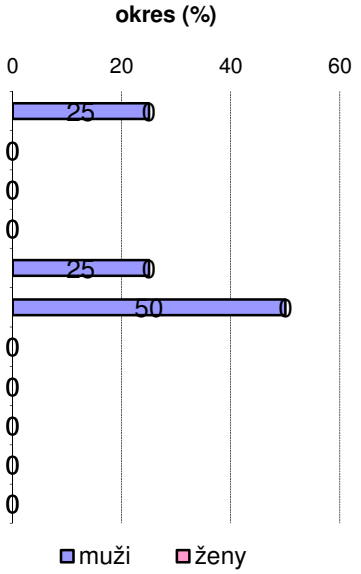

Prehľad ZSPÚ podľa veku a pohlavia

Vek postihnutého	Kód	muž	žena	Spolu (počet)	Spolu (%)
Menej ako 18 rokov	<0,18)	0	0	0	0,00
Od 18 a menej ako 30 rok.	<18,30)	0	0	0	0,00
Od 30 a menej ako 40 rok.	<30,40)	1	0	1	25,00
Od 40 a menej ako 50 rok.	<40,50)	0	0	0	0,00
Od 50 a menej ako 60 rok.	<50,60)	2	0	2	50,00
60 a viac rokov	<60,∞)	1	0	1	25,00
Spolu:		**4**	**0**	**4**	**100,00**
Spolu v %		100,00	0,00	100,00	

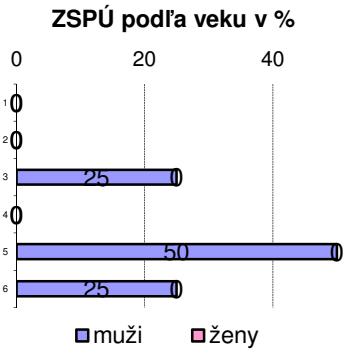

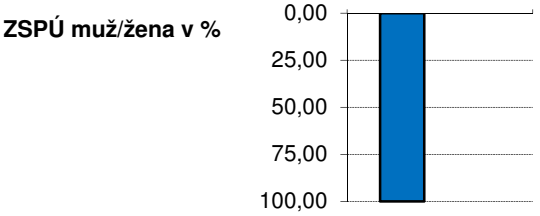

Závažné smrteľné pracovné úrazy podľa veku poškodených

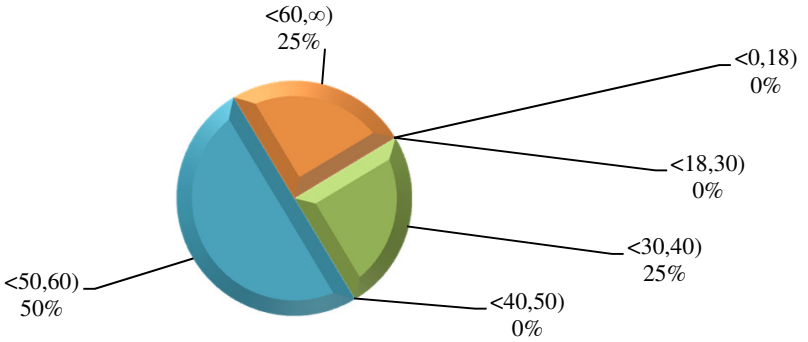

ZSPÚ podľa pohlavia poškodených

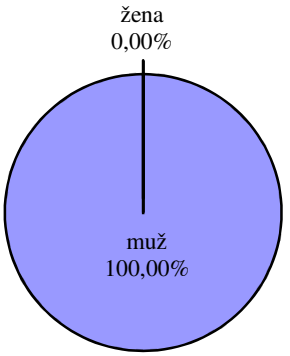

3. Závažné ťažké pracovné úrazy (ZŤPÚ)

Vývoj ZŤPÚ od roku 1997

Počet závažných ťažkých pracovných úrazov (ZŤPÚ) a ťažkých pracovných úrazov (ŤPÚ) sa v Žilinskom kraji v rokoch 1997 až 2020 vyvíjal nasledovne:

Počet ZŤPÚ klasifikovaných podľa aktuálne platného zákona v rokoch 1997 - 2020

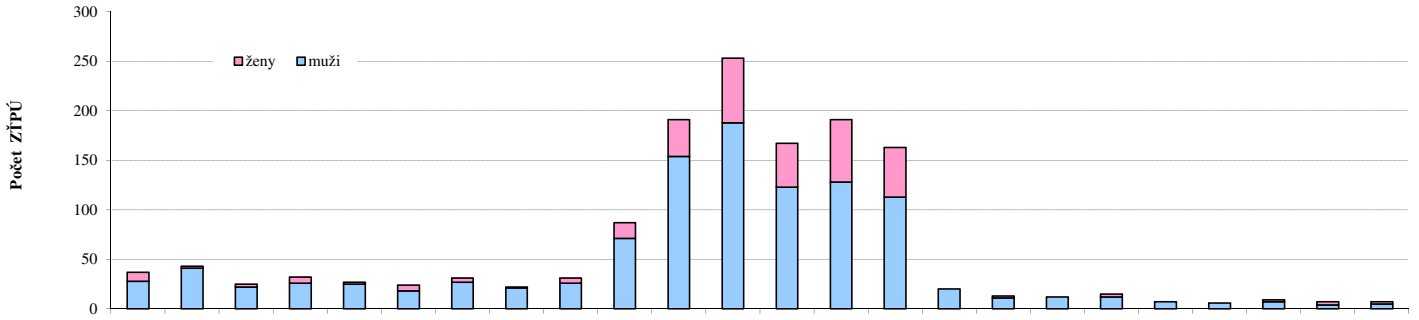

Pohlavie postihnut.	Rok úrazu 1997	Rok úrazu 1998	Rok úrazu 1999	Rok úrazu 2000	Rok úrazu 2001	Rok úrazu 2002	Rok úrazu 2003	Rok úrazu 2004	Rok úrazu 2005	Rok úrazu 2006	Rok úrazu 2007	Rok úrazu 2008	Rok úrazu 2009	Rok úrazu 2010	Rok úrazu 2011	Rok úrazu 2012	Rok úrazu 2013	Rok úrazu 2014	Rok úrazu 2015	Rok úrazu 2016	Rok úrazu 2017	Rok úrazu 2018	Rok úrazu 2019	Rok úrazu 2020
Pohlavie (muž)	28	41	22	26	25	18	27	21	26	71	154	188	123	128	113	20	11	12	12	7	6	7	4	5
Pohlavie (žena)	9	2	3	6	2	6	4	1	5	16	37	65	44	63	50	0	2	0	3	0	0	2	3	2
Spolu:	**37**	**43**	**25**	**32**	**27**	**24**	**31**	**22**	**31**	**87**	**191**	**253**	**167**	**191**	**163**	**20**	**13**	**12**	**15**	**7**	**6**	**9**	**7**	**7**

Pri porovnávaní počtov závažných ťažkých pracovných úrazov (ZŤPÚ) v jednotlivých rokoch treba mať na pamäti skutočnosť, že v rokoch 2007 až 2011 sa medzi ZŤPÚ započítavali aj pracovné úrazy s dĺžkou liečenia dlhšou ako 42 dní, pričom nešlo o úrazy s ťažkou ujmou na zdraví ani o porovnateľné poškodenie zdravia. Z tohto dôvodu je uvedený číselný rad štatisticky nevyhodnotiteľný!

Ak však v rokoch 2007 - 2011 uplatníme rovnaký princíp posudzovania úrazov (bez započítania obyčajných úrazov s dĺžkou liečenia nad 42 dní), dostaneme nasledovnú tabuľku a graf:

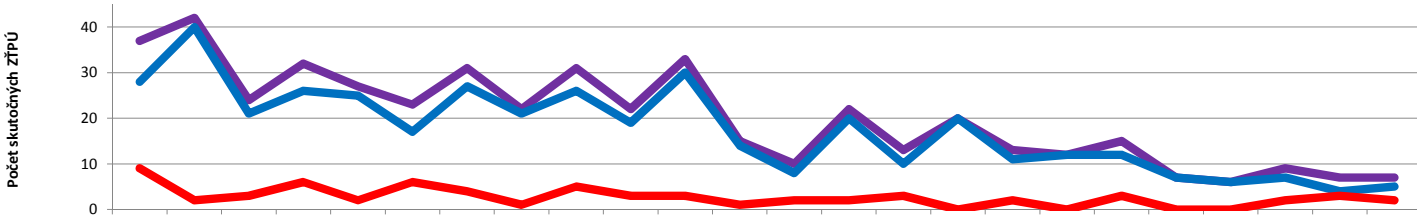

Pohlavie postihnut.	Rok úrazu 1997	Rok úrazu 1998	Rok úrazu 1999	Rok úrazu 2000	Rok úrazu 2001	Rok úrazu 2002	Rok úrazu 2003	Rok úrazu 2004	Rok úrazu 2005	Rok úrazu 2006	Rok úrazu 2007	Rok úrazu 2008	Rok úrazu 2009	Rok úrazu 2010	Rok úrazu 2011	Rok úrazu 2012	Rok úrazu 2013	Rok úrazu 2014	Rok úrazu 2015	Rok úrazu 2016	Rok úrazu 2017	Rok úrazu 2018	Rok úrazu 2019	Rok úrazu 2020
Pohlavie (muž)	28	40	21	26	25	17	27	21	26	19	30	14	8	20	10	20	11	12	12	7	6	7	4	5
Pohlavie (žena)	9	2	3	6	2	6	4	1	5	3	3	1	2	2	3	0	2	0	3	0	0	2	3	2
Spolu:	**37**	**42**	**24**	**32**	**27**	**23**	**31**	**22**	**31**	**22**	**33**	**15**	**10**	**22**	**13**	**20**	**13**	**12**	**15**	**7**	**6**	**9**	**7**	**7**

V rok 2020 sa dosiahol druhý najnižší celkový počet ZŤPÚ.

Na tomto mieste treba spomenúť aj skutočnosť, že mnoho úrazov mali živnostníci. Tie však nie sú registrované a nemáme o nich prehľad, nakoľko ich nikto nenahlasuje na inšpektorát práce. Tieto skutočnosti skresľujú počet úrazov aj úroveň starostlivosti o BOZP.

SK NACE - činnosti	Kód	muž	žena	spolu	spolu (%)
Pestovanie plodín a chov	1	0	0	0	0,00
Lesníctvo a ťažba dreva	2	1	0	1	14,29
Rybolov a akvakultúra	3	0	0	0	0,00
Ťažba uhlia a lignitu	5	0	0	0	0,00
Ťažba ropy a zemného plynu	6	0	0	0	0,00
Dobývanie kovových rúd	7	0	0	0	0,00
Iná ťažba a dobývanie	8	0	0	0	0,00
Pomocné činnosti pri ťažbe	9	0	0	0	0,00
Výroba potravín	10	0	0	0	0,00
Výroba nápojov	11	0	0	0	0,00
Výroba tabakových výrobkov	12	0	0	0	0,00
Výroba textilu	13	0	0	0	0,00
Výroba odevov	14	0	0	0	0,00
Výroba kože a kož. výr.	15	0	0	0	0,00
Sprac.dreva a výroba výr. z..	16	0	0	0	0,00
Výroba papiera a pap. výr.	17	0	0	0	0,00
Tlač a reprod.zázn.médií	18	0	0	0	0,00
Výroba koksu a rafin.ropn.pr.	19	0	0	0	0,00
Výroba chemik. a chem.prod.	20	0	0	0	0,00
Výroba zákl.farmaceut.výr...	21	0	0	0	0,00
Výroba výr. z gumy a plastu	22	0	0	0	0,00
Výroba ost.nekovov.min.výr.	23	0	0	0	0,00
Výroba a spracovanie kovov	24	0	0	0	0,00
Výr.kov.konštr. okrem str.	25	0	0	0	0,00
Výr.počít.,elektron. a opt.výr.	26	0	0	0	0,00
Výroba elektrických zariad.	27	0	0	0	0,00
Výroba strojov a zariad. i.n.	28	0	0	0	0,00
Výr.motorových vozidiel	29	0	0	0	0,00
Výr.ost.dopr.prostriedkov	30	0	0	0	0,00
Výroba nábytku	31	0	0	0	0,00
Iná výroba	32	0	0	0	0,00
Oprava a inštal.str.a prístr.	33	0	0	0	0,00
Dodávka elektr.,plynu,pary..	35	0	0	0	0,00
Zber,úprava a dodávka vody	36	0	0	0	0,00
Čistenie a odvod odpad.vôd	37	0	0	0	0,00
Zber,sprac.a likvid.odpadov..	38	0	1	1	14,29
Ozdrav.činn. a ost.činn.nakl...	39	0	0	0	0,00
Výstavba budov	41	1	0	1	14,29
Inžinierske stavby	42	0	0	0	0,00
Špecializované stavebné práce	43	1	0	1	14,29
Veľkoobch.a maloobch. oprava	45	1	0	1	14,29
Veľkoobch.okrem MV a motoc.	46	0	0	0	0,00
Maloobch.okrem MV a motoc.	47	1	0	1	14,29
Pozemná doprava a doprava..	49	0	0	0	0,00
Vodná doprava	50	0	0	0	0,00
Letecká doprava	51	0	0	0	0,00
Skladové a pom.činn.v doprave	52	0	0	0	0,00
Pošt.služby a sl.kuriérov	53	0	0	0	0,00
Ubytovanie	55	0	0	0	0,00
Činnosti reštaur.a pohost.	56	0	0	0	0,00
Nakladateľské činnosti	58	0	0	0	0,00
Výr.filmov,videozázn. a tel...	59	0	0	0	0,00
Činnosti pre rozhl. a tel.vys.	60	0	0	0	0,00
Telekomunikácie	61	0	0	0	0,00
Počít.program.,porad.a súv.sl.	62	0	0	0	0,00



Poistenie,zaist. a dôch.zab.	65	0	0	0	0,00
Pom.činnosti fin.služieb a poist.	66	0	0	0	0,00
Činnosti v obl. nehnuteľností	68	0	0	0	0,00
Právne a účtovnícke činnosti	69	0	0	0	0,00
Vedenie firiem,porad. v obl.riad.	70	0	0	0	0,00
Architektonické a inž.činnosti	71	0	0	0	0,00
Vedecký výskum a vývoj	72	0	0	0	0,00
Reklama a prieskum trhu	73	0	0	0	0,00
Ost. odb.,ved.a techn.činnosti	74	0	0	0	0,00
Veterinárne činnosti	75	0	0	0	0,00
Prenájom a lízing	77	0	0	0	0,00
Sprostredkovanie práce	78	0	0	0	0,00
Činn.cest.agentúr,rez.činn. ...	79	0	0	0	0,00
Bezpečn.a pátracie služby	80	0	0	0	0,00
Činn.súv.s údržbou zar. a ..	81	0	0	0	0,00
Admin.,pom.kancel. a iné ...	82	0	0	0	0,00
Verejná správa a obrana	84	0	0	0	0,00
Vzdelávanie	85	0	1	1	14,29
Zdravotníctvo	86	0	0	0	0,00
Starostlivosť v pobyt.zariad.	87	0	0	0	0,00
Soc. práca bez ubytovania	88	0	0	0	0,00
Tvorivé, umelecké a záb.činn.	90	0	0	0	0,00
Činnosti knižníc, arch.,múzeí...	91	0	0	0	0,00
Činnosti herní a stávk.kancel.	92	0	0	0	0,00
Športové,záb. a rekr.činnosti	93	0	0	0	0,00
Činnosti členských organizácií	94	0	0	0	0,00
Oprava počít.,os.potr. a potr....	95	0	0	0	0,00
Ostatné osobné služby	96	0	0	0	0,00
Činnosti domácn. ako zam...	97	0	0	0	0,00
Nedifer. činn.v domácn. ...	98	0	0	0	0,00
Činn.extrateritor.organ.a združ.	99	0	0	0	0,00
Spolu:		**5**	**2**	**7**	**100,00**



SK NACE - skupiny činností	Kód	muž	žena	spolu	spolu (%)
Poľnohosp.,lesníctvo a rybolov	A	1	0	1	14,29
Ťažba a dobývanie	B	0	0	0	0,00
Priemyselná výroba	C	0	0	0	0,00
Dodávka elektr.,plynu,pary..	D	0	0	0	0,00
Dodávka vody, čist.a odvod..	E	0	1	1	14,29
Stavebníctvo	F	2	0	2	28,57
Veľkoobchod a maloobchod	G	2	0	2	28,57
Doprava a skladovanie	H	0	0	0	0,00
Ubytov. a stravov. služby	I	0	0	0	0,00
Informácie a komunikácia	J	0	0	0	0,00
Finančné a poisť. činnosti	K	0	0	0	0,00
Činn.v obl. nehnuteľností	L	0	0	0	0,00
Odborné,vedecké a tech.činn.	M	0	0	0	0,00
Administr.a podporné činnosti	N	0	0	0	0,00
Verejná správa a obrana	O	0	0	0	0,00
Vzdelávanie	P	0	1	1	14,29
Zdravotníctvo a soc. pomoc	Q	0	0	0	0,00
Umenie, zábava a rekreácia	R	0	0	0	0,00
Ostatné činnosti	S	0	0	0	0,00
Činn.domácn.ako zamestnáv.	T	0	0	0	0,00
Činn.extraterit.organiz. a združ.	U	0	0	0	0,00
Spolu:		**5**	**2**	**7**	**100,00**

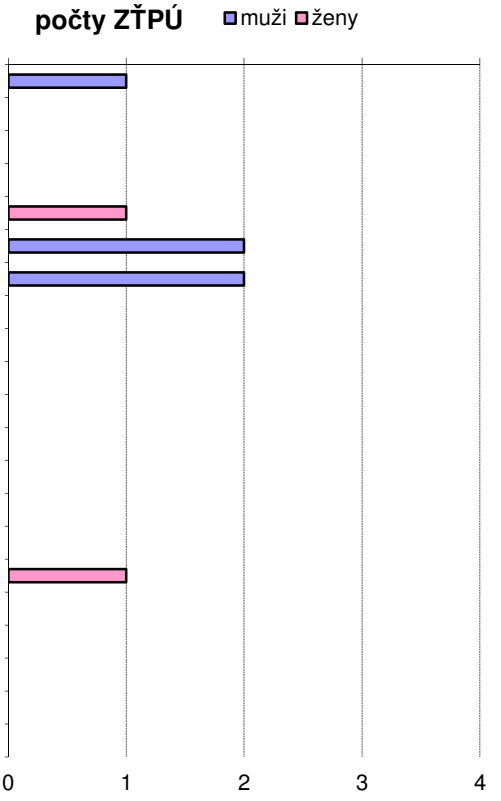

Prehľad ZŤPÚ podľa zdroja a príčiny

Štat. značka príčiny	Kód	Stat.zn.zdroja - SUM											Spolu (počet)
		Dopravné prostriedky	Žeriavy,výťahy,zdv.zar.	Stroje a zariadenia	Cesty,schody,rebríky...	Zemina,materiál,úlomky.	Nástroje, náradia	Škodlivé látky, ...	Kotly, nádoby a potrub.	Elektrické napätie	Zvieratá, iné osoby	Zábava,šport,lieč.zák..	
Chybný alebo nepriaznivý stav zdroja úrazu (nie pracoviska)	1	0	0	1	0	0	0	0	0	0	0	0	**1**
Chýbajúce, nedostatočné ochranné zariadenie, zabezpečenie	2	0	0	0	0	0	0	0	0	0	0	0	**0**
Chýbajúce, nedostatočné, nevhodné osob.ochr.prac.prostr.	3	0	0	0	0	0	0	0	0	0	0	0	**0**
Nepriaznivý stav,chybné usporiadanie pracoviska,komunikácie	4	0	0	0	0	1	0	0	0	0	0	0	**1**
Nedostatky v osvetlení,viditeľnosti,vplyv hluku,otrasov ...	5	0	0	0	0	0	0	0	0	0	0	0	**0**
Nesprávna organizácia práce	6	0	0	0	0	1	0	0	0	0	0	0	**1**
Neoboznámenie s podm.bezp.práce,nedostatok potr.kvalifikácie	7	0	0	0	0	0	0	0	0	0	0	0	**0**
Používanie nebezp.postupov,práca bez oprávnenia,proti zákazu	8	0	0	1	0	0	0	0	0	0	0	0	**1**
Odstránenie,nepoužívanie predpís.bezp.zariadení, ochr.opatr.	9	0	0	0	0	0	0	0	0	0	0	0	**0**
Nepoužívanie predpísaných,pridelených osob.ochr.pomôcok	10	0	0	0	0	0	0	0	0	0	0	0	**0**
Ohrozenie inými osobami	11	0	0	0	0	0	0	0	0	0	1	0	**1**
Nedostatky osobných predpokladov na riadny pracovný výkon	12	0	0	0	0	0	0	0	0	0	0	0	**0**
Ohrozenie zvieratami a prírodnými živlami	13	0	0	0	0	0	0	0	0	0	0	0	**0**
Nezistené príčiny	14	0	0	0	1	0	0	1	0	0	0	0	**2**
Spolu (počet):		**0**	**0**	**2**	**1**	**2**	**0**	**1**	**0**	**0**	**1**	**0**	**7**

ZŤPÚ podľa príčiny (%)

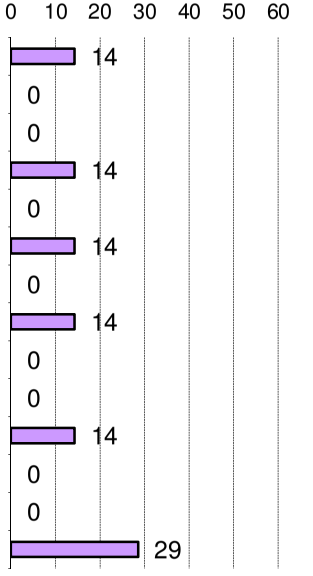

ZŤPÚ podľa zdroja (%)

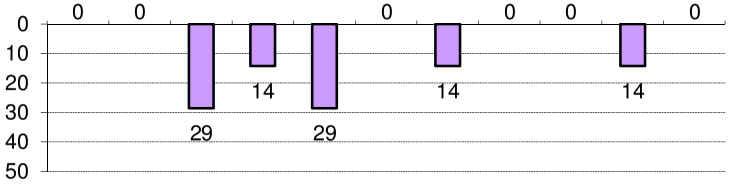

Prehľad ZŤPÚ podľa dňa v týždni

Úraz - deň v týždni	Kód	Počet mužov	Počet žien	Spolu (počet)	Spolu (%)
Pondelok	1	0	0	0	0,00
Utorok	2	1	0	1	14,29
Streda	3	0	1	1	14,29
Štvrtok	4	1	1	2	28,57
Piatok	5	0	0	0	0,00
Sobota	6	3	0	3	42,86
Nedeľa	7	0	0	0	0,00
Spolu:		**5**	**2**	**7**	**100,00**

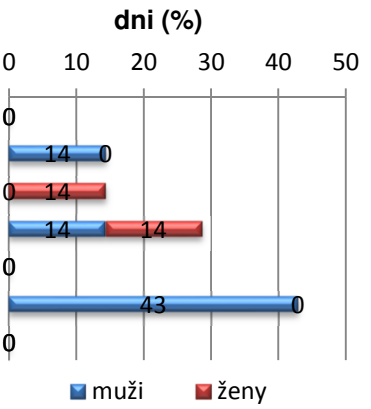

Prehľad ZŤPÚ podľa mesiaca

Úraz - mesiac	Kód	Počet mužov	Počet žien	Spolu (počet)	Spolu (%)
Január	1	0	0	0	0,00
Február	2	2	0	2	28,57
Marec	3	0	0	0	0,00
Apríl	4	0	0	0	0,00
Máj	5	1	0	1	14,29
Jún	6	1	1	2	28,57
Júl	7	0	0	0	0,00
August	8	0	0	0	0,00
September	9	0	1	1	14,29
Október	10	0	0	0	0,00
November	11	1	0	1	14,29
December	12	0	0	0	0,00
Spolu:		**5**	**2**	**7**	**100,00**

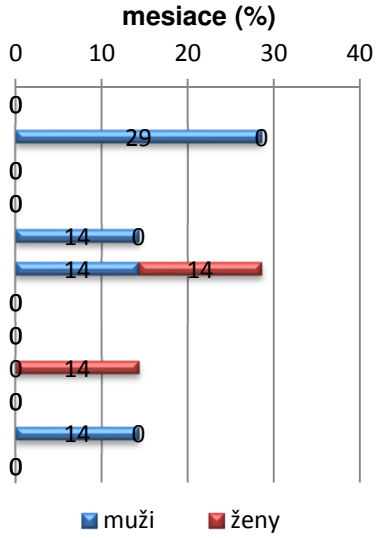

Prehľad ZŤPÚ podľa okresu

Okres sídla org.	Kód	Počet mužov	Počet žien	Spolu (počet)	Spolu (%)
Bytča	501	0	0	0	0,00
Čadca	502	1	1	2	28,57
Dolný Kubín	503	1	0	1	14,29
Kysucké Nové Mesto	504	0	0	0	0,00
Liptovský Mikuláš	505	1	0	1	14,29
Martin	506	1	1	2	28,57
Námestovo	507	0	0	0	0,00
Ružomberok	508	0	0	0	0,00
Turčianske Teplice	509	0	0	0	0,00
Tvrdošín	510	0	0	0	0,00
Žilina	511	1	0	1	14,29
Spolu:		**5**	**2**	**7**	**100,00**

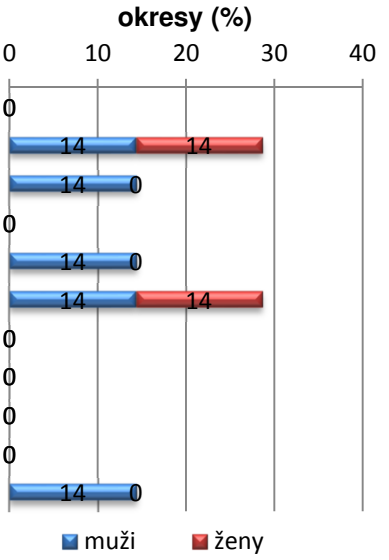

Prehľad ZŤPÚ podľa veku a pohlavia

Vek postihnutého	Kód	muž	žena	Spolu (počet)	Spolu (%)
Menej ako 18 rokov	<0,18)	0	0	0	0,00
Od 18 a menej ako 30 rok.	<18,30)	2	0	2	28,57
Od 30 a menej ako 40 rok.	<30,40)	2	0	2	28,57
Od 40 a menej ako 50 rok.	<40,50)	0	1	1	14,29
Od 50 a menej ako 60 rok.	<50,60)	1	1	2	28,57
60 a viac rokov	<60,∞)	0	0	0	0,00
Spolu:		**5**	**2**	**7**	**100,00**
Spolu v %		71,43	28,57	100,00	

ZŤPÚ podľa veku v %

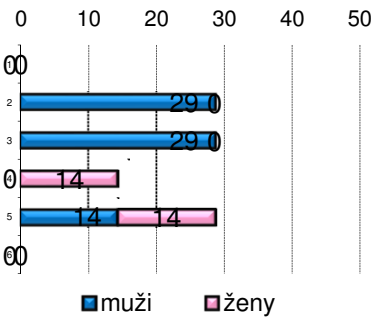

ZŤPÚ muž/žena v %

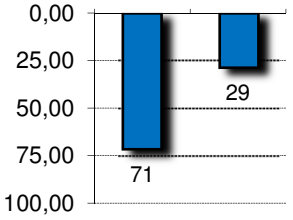

Závažné ťažké pracovné úrazy podľa veku poškodených

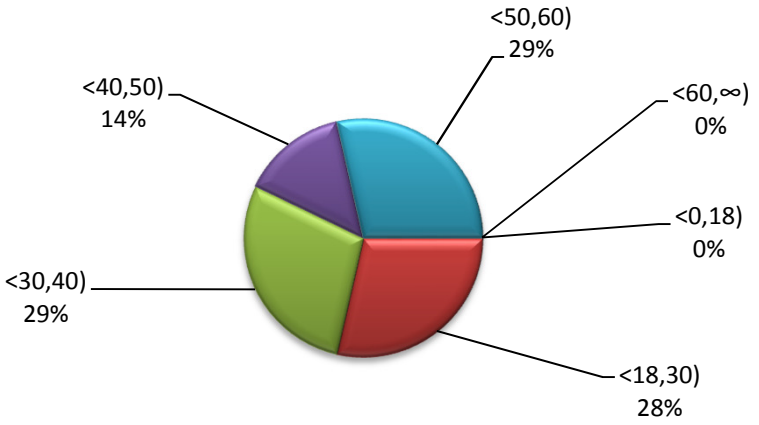

ZŤPÚ podľa pohlavia poškodených

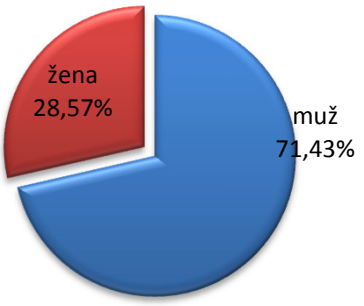

4. Ostatné registrované pracovné úrazy (ORPÚ)

Vývoj ORPÚ od roku 1997

Počet ostatných registrovaných pracovných úrazov (ORPÚ) sa v Žilinskom kraji v rokoch 1997 – 2020 vyvíjal nasledovne:

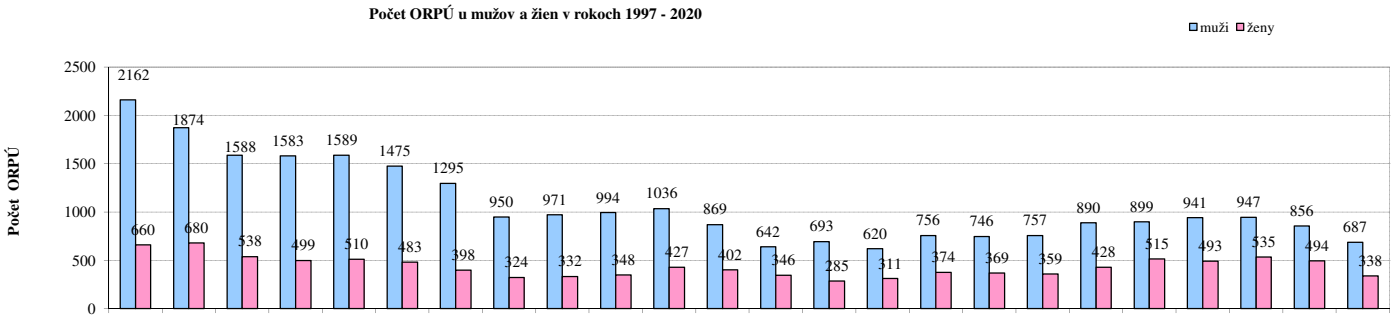

Pohlavie postihnut.	Rok úrazu 1997	Rok úrazu 1998	Rok úrazu 1999	Rok úrazu 2000	Rok úrazu 2001	Rok úrazu 2002	Rok úrazu 2003	Rok úrazu 2004	Rok úrazu 2005	Rok úrazu 2006	Rok úrazu 2007	Rok úrazu 2008	Rok úrazu 2009	Rok úrazu 2010	Rok úrazu 2011	Rok úrazu 2012	Rok úrazu 2013	Rok úrazu 2014	Rok úrazu 2015	Rok úrazu 2016	Rok úrazu 2017	Rok úrazu 2018	Rok úrazu 2019	Rok úrazu 2020
Pohlavie (muž)	2162	1874	1588	1583	1589	1475	1295	950	971	994	1036	869	642	693	620	756	746	757	890	899	941	947	856	687
Pohlavie (žena)	660	680	538	499	510	483	398	324	332	348	427	402	346	285	311	374	369	359	428	515	493	535	494	338
Spolu:	**2822**	**2554**	**2126**	**2082**	**2099**	**1958**	**1693**	**1274**	**1303**	**1342**	**1463**	**1271**	**988**	**978**	**931**	**1130**	**1115**	**1116**	**1318**	**1414**	**1434**	**1482**	**1350**	**1025**

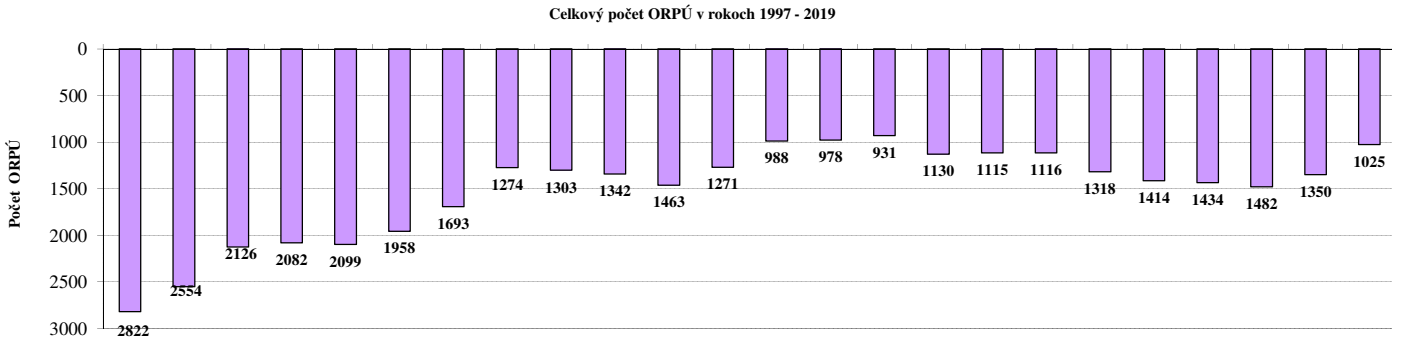

Počet ORPÚ sa oproti predošlému roku znížil skoro o 25%, pravdepodobne v dôsledku koronakrízy.

SK NACE - činnosti	Kód	muž	žena	spolu	spolu (%)
Pestovanie plodín a chov	1	38	10	48	4,68
Lesníctvo a ťažba dreva	2	8	1	9	0,88
Rybolov a akvakultúra	3	1	0	1	0,10
Ťažba uhlia a lignitu	5	0	0	0	0,00
Ťažba ropy a zemného plynu	6	0	0	0	0,00
Dobývanie kovových rúd	7	0	0	0	0,00
Iná ťažba a dobývanie	8	0	0	0	0,00
Pomocné činnosti pri ťažbe	9	0	0	0	0,00
Výroba potravín	10	11	8	19	1,85
Výroba nápojov	11	2	1	3	0,29
Výroba tabakových výrobkov	12	0	0	0	0,00
Výroba textilu	13	0	6	6	0,59
Výroba odevov	14	1	2	3	0,29
Výroba kože a kož. výr.	15	13	1	14	1,37
Sprac.dreva a výroba výr. z..	16	20	2	22	2,15
Výroba papiera a pap. výr.	17	7	1	8	0,78
Tlač a reprod.zázn.médií	18	8	4	12	1,17
Výroba koksu a rafin.ropn.pr.	19	0	0	0	0,00
Výroba chemik. a chem.prod.	20	4	0	4	0,39
Výroba zákl.farmaceut.výr...	21	2	0	2	0,20
Výroba výr. z gumy a plastu	22	27	13	40	3,90
Výroba ost.nekovov.min.výr.	23	21	4	25	2,44
Výroba a spracovanie kovov	24	15	1	16	1,56
Výr.kov.konštr. okrem str.	25	54	7	61	5,95
Výr.počít.,elektron. a opt.výr.	26	3	3	6	0,59
Výroba elektrických zariad.	27	8	2	10	0,98
Výroba strojov a zariad. i.n.	28	52	11	63	6,15
Výr.motorových vozidiel	29	68	34	102	9,95
Výr.ost.dopr.prostriedkov	30	1	0	1	0,10
Výroba nábytku	31	10	7	17	1,66
Iná výroba	32	0	1	1	0,10
Oprava a inštal.str.a prístr.	33	12	3	15	1,46
Dodávka elektr.,plynu,pary..	35	5	1	6	0,59
Zber,úprava a dodávka vody	36	5	0	5	0,49
Čistenie a odvod odpad.vôd	37	1	0	1	0,10
Zber,sprac.a likvid.odpadov..	38	22	2	24	2,34
Ozdrav.činn. a ost.činn.nakl...	39	0	0	0	0,00
Výstavba budov	41	8	0	8	0,78
Inžinierske stavby	42	23	0	23	2,24
Špecializované stavebné práce	43	28	2	30	2,93
Veľkoobch.a maloobch. oprava	45	9	1	10	0,98
Veľkoobch.okrem MV a motoc.	46	28	13	41	4,00
Maloobch.okrem MV a motoc.	47	22	55	77	7,51
Pozemná doprava a doprava..	49	52	12	64	6,24
Vodná doprava	50	0	0	0	0,00
Letecká doprava	51	0	0	0	0,00
Skladové a pom.činn.v doprave	52	12	4	16	1,56
Pošt.služby a sl.kuriérov	53	1	23	24	2,34
Ubytovanie	55	4	1	5	0,49
Činnosti reštaur.a pohost.	56	1	10	11	1,07
Nakladateľské činnosti	58	4	1	5	0,49
Výr.filmov,videozázn. a tel...	59	0	0	0	0,00
Činnosti pre rozhl. a tel.vys.	60	0	0	0	0,00
Telekomunikácie	61	4	0	4	0,39
Počít.program.,porad.a súv.sl.	62	5	0	5	0,49

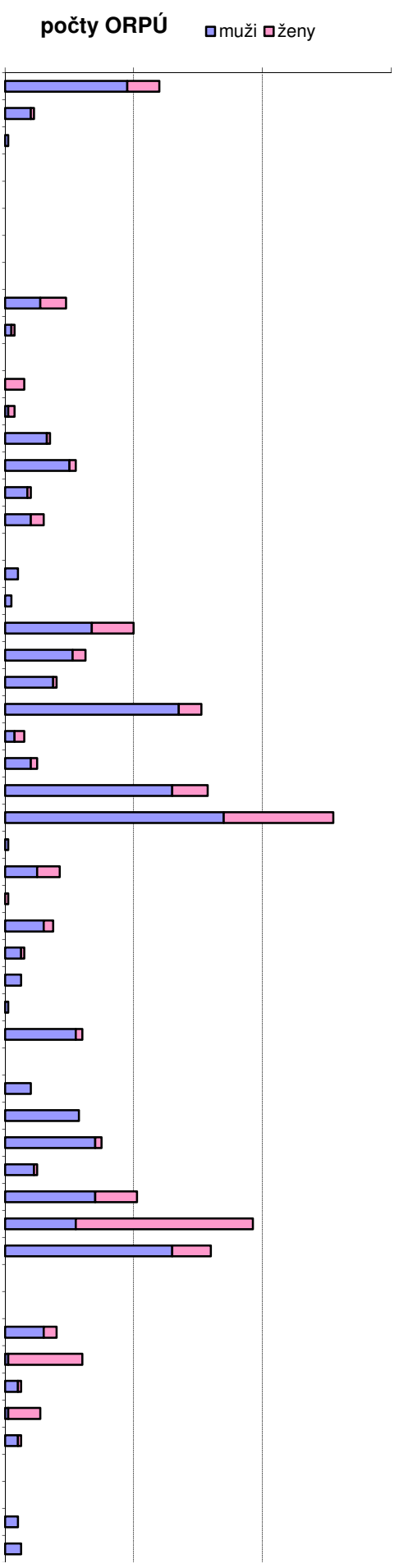

Poistenie,zaist. a dôch.zab.	65	0	0	0	0,00
Pom.činnosti fin.služieb a poist.	66	0	0	0	0,00
Činnosti v obl. nehnuteľností	68	3	0	3	0,29
Právne a účtovnícke činnosti	69	1	1	2	0,20
Vedenie firiem,porad. v obl.riad.	70	0	0	0	0,00
Architektonické a inž.činnosti	71	2	1	3	0,29
Vedecký výskum a vývoj	72	1	0	1	0,10
Reklama a prieskum trhu	73	1	0	1	0,10
Ost. odb.,ved.a techn.činnosti	74	0	0	0	0,00
Veterinárne činnosti	75	0	1	1	0,10
Prenájom a lízing	77	0	0	0	0,00
Sprostredkovanie práce	78	19	8	27	2,63
Činn.cest.agentúr,rez.činn. ...	79	0	0	0	0,00
Bezpečn.a pátracie služby	80	2	0	2	0,20
Činn.súv.s údržbou zar. a ..	81	2	1	3	0,29
Admin.,pom.kancel. a iné ...	82	5	0	5	0,49
Verejná správa a obrana	84	8	12	20	1,95
Vzdelávanie	85	2	20	22	2,15
Zdravotníctvo	86	15	31	46	4,49
Starostlivosť v pobyt.zariad.	87	1	11	12	1,17
Soc. práca bez ubytovania	88	0	0	0	0,00
Tvorivé, umelecké a záb.činn.	90	0	0	0	0,00
Činnosti knižníc, arch.,múzeí...	91	2	0	2	0,20
Činnosti herní a stávk.kancel.	92	0	0	0	0,00
Športové,záb. a rekr.činnosti	93	2	2	4	0,39
Činnosti členských organizácií	94	1	2	3	0,29
Oprava počít.,os.potr. a potr....	95	0	0	0	0,00
Ostatné osobné služby	96	0	1	1	0,10
Činnosti domácn. ako zam...	97	0	0	0	0,00
Nedifer. činn.v domácn. ...	98	0	0	0	0,00
Činn.extrateritor.organ.a združ.	99	0	0	0	0,00
Spolu:		**687**	**338**	**1025**	**100,00**

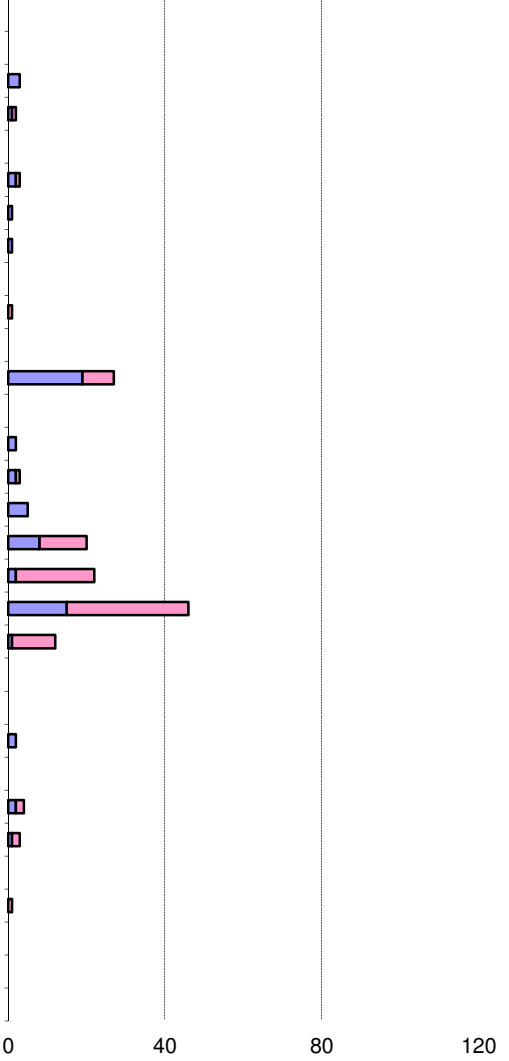

SK NACE - skupiny činností	Kód	muž	žena	spolu	spolu (%)
Poľnohosp.,lesníctvo a rybolov	A	47	11	58	5,66
Ťažba a dobývanie	B	0	0	0	0,00
Priemyselná výroba	C	339	111	450	43,90
Dodávka elektr.,plynu,pary..	D	5	1	6	0,59
Dodávka vody, čist.a odvod..	E	28	2	30	2,93
Stavebníctvo	F	59	2	61	5,95
Veľkoobchod a maloobchod	G	59	69	128	12,49
Doprava a skladovanie	H	65	39	104	10,15
Ubytov. a stravov. služby	I	5	11	16	1,56
Informácie a komunikácia	J	13	1	14	1,37
Finančné a poisť. činnosti	K	0	0	0	0,00
Činn.v obl. nehnuteľností	L	3	0	3	0,29
Odborné,vedecké a tech.činn.	M	5	3	8	0,78
Administr.a podporné činnosti	N	28	9	37	3,61
Verejná správa a obrana	O	8	12	20	1,95
Vzdelávanie	P	2	20	22	2,15
Zdravotníctvo a soc. pomoc	Q	16	42	58	5,66
Umenie, zábava a rekreácia	R	4	2	6	0,59
Ostatné činnosti	S	1	3	4	0,39
Činn.domácn.ako zamestnáv.	T	0	0	0	0,00
Činn.extraterit.organiz. a združ.	U	0	0	0	0,00
Spolu:		**687**	**338**	**1025**	**100,00**

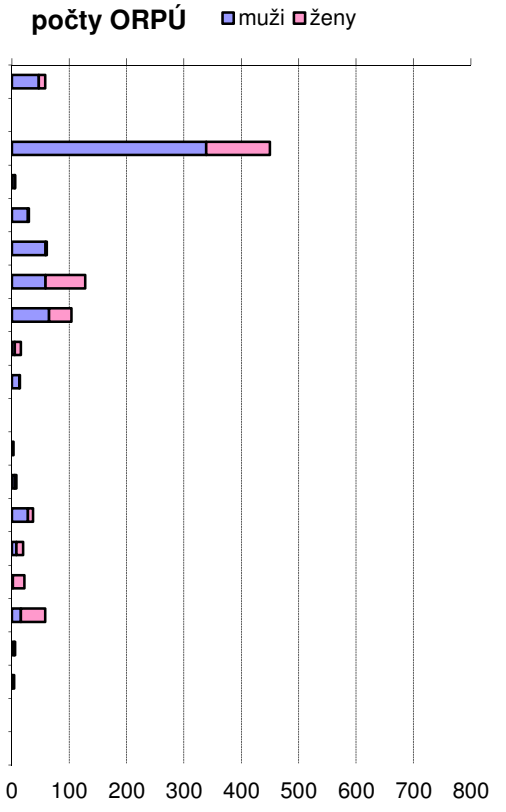

Z grafov pekne vidieť, že jednoznačne najviac ORPÚ bolo hlásených z priemyselnej výroby, najmä výroby motorových vozidiel - tak ako aj v minulých rokoch.

Prehľad ORPÚ podľa zdroja a príčiny

Štat. značka príčiny	Kód	Štat.zn.zdroja - SUM											Spolu (počet)
		Dopravné prostriedky	Žeriavy,výťahy,zdv.zar.	Stroje a zariadenia	Cesty,schody,rebríky...	Zemina,materiál,úlomky.	Nástroje, náradia	Škodlivé látky, ...	Kotly, nádoby a potrub.	Elektrické napätie	Zvieratá, iné osoby	Zábava,šport,lieč.zák..	
Chybný alebo nepriaznivý stav zdroja úrazu (nie pracoviska)	1	1	1	3	6	4	3	1	0	1	0	0	**20**
Chýbajúce, nedostatočné ochranné zariadenie, zabezpečenie	2	0	0	1	0	1	0	0	0	0	0	0	**2**
Chýbajúce, nedostatočné, nevhodné osob.ochr.prac.prostr.	3	0	1	0	0	0	1	0	0	0	0	0	**2**
Nepriaznivý stav,chybné usporiadanie pracoviska,komunikácie	4	1	0	1	5	0	0	0	0	0	0	0	**7**
Nedostatky v osvetlení,viditeľnosti,vplyv hluku,otrasov ...	5	0	0	0	1	0	0	0	0	0	0	0	**1**
Nesprávna organizácia práce	6	0	1	0	2	0	0	0	0	0	0	0	**3**
Neoboznámenie s podm.bezp.práce,nedostatok potr.kvalifikácie	7	0	0	0	0	0	0	0	0	0	0	0	**0**
Používanie nebezp.postupov,práca bez oprávnenia,proti zákazu	8	5	7	18	9	14	5	0	0	0	0	0	**58**
Odstránenie,nepoužívanie predpís.bezp.zariadení, ochr.opatr.	9	0	0	1	0	0	0	0	0	0	0	0	**1**
Nepoužívanie predpísaných,pridelených osob.ochr.pomôcok	10	1	1	4	0	3	2	0	0	0	0	0	**11**
Ohrozenie inými osobami	11	10	0	1	1	2	0	0	0	0	10	1	**25**
Nedostatky osobných predpokladov na riadny pracovný výkon	12	62	20	113	238	271	78	9	1	1	10	27	**830**
Ohrozenie zvieratami a prírodnými živlami	13	0	0	0	5	2	0	0	0	0	27	1	**35**
Nezistené príčiny	14	2	0	2	9	8	2	3	0	0	2	2	**30**
Spolu (počet):		**82**	**31**	**144**	**276**	**305**	**91**	**13**	**1**	**2**	**49**	**31**	**1025**

ORPÚ podľa príčiny (%)

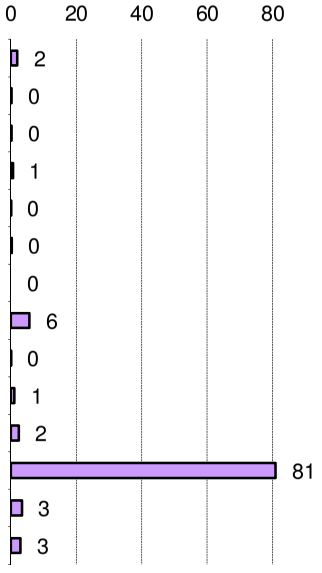

ORPÚ podľa zdroja (%)

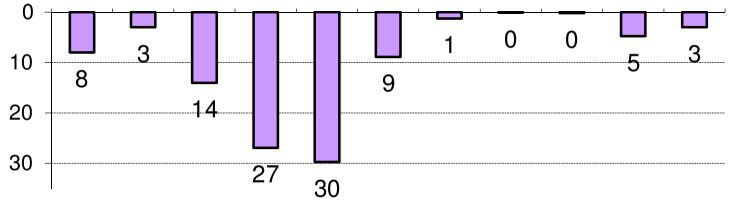

Prehľad ORPÚ podľa dňa v týždni

Úraz - deň v týždni	Kód	Počet mužov	Počet žien	Spolu (počet)	Spolu (%)
Pondelok	1	134	65	199	19,41
Utorok	2	132	51	183	17,85
Streda	3	124	80	204	19,90
Štvrtok	4	129	53	182	17,76
Piatok	5	110	55	165	16,10
Sobota	6	33	19	52	5,07
Nedeľa	7	25	15	40	3,90
Spolu:		**687**	**338**	**1025**	**100,00**

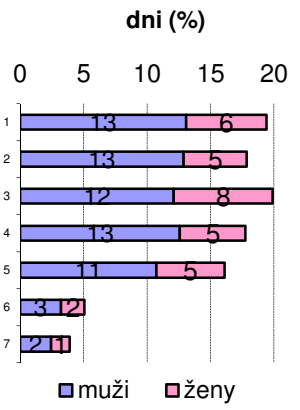

Prehľad ORPÚ podľa mesiaca

Úraz - mesiac	Kód	Počet mužov	Počet žien	Spolu (počet)	Spolu (%)
Január	1	75	43	118	11,51
Február	2	73	36	109	10,63
Marec	3	61	34	95	9,27
Apríl	4	41	14	55	5,37
Máj	5	49	22	71	6,93
Jún	6	58	38	96	9,37
Júl	7	54	22	76	7,41
August	8	45	23	68	6,63
September	9	71	37	108	10,54
Október	10	61	25	86	8,39
November	11	60	24	84	8,20
December	12	39	20	59	5,76
Spolu:		**687**	**338**	**1025**	**100,00**

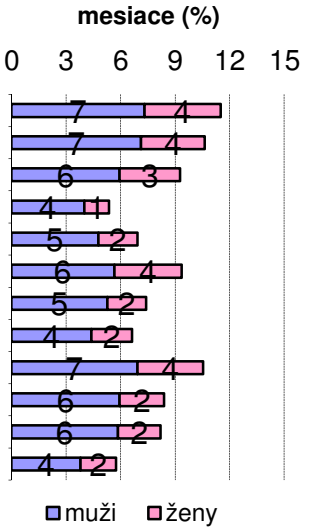

Prehľad ORPÚ podľa okresu

Okres sídla org.	Kód	Počet mužov	Počet žien	Spolu (počet)	Spolu (%)
Bytča	501	36	10	46	4,59
Čadca	502	26	34	60	5,98
Dolný Kubín	503	49	29	78	7,78
Kysucké Nové Mesto	504	46	13	59	5,88
Liptovský Mikuláš	505	114	41	155	15,45
Martin	506	109	53	162	16,15
Námestovo	507	14	5	19	1,89
Ružomberok	508	13	12	25	2,49
Turčianske Teplice	509	12	6	18	1,79
Tvrdošín	510	9	6	15	1,50
Žilina	511	243	123	366	36,49
Spolu:		**671**	**332**	**1003**	**100,00**

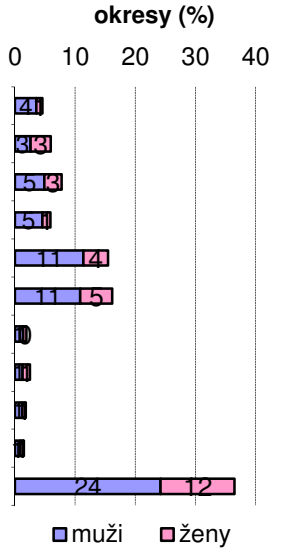

Prehľad ORPÚ podľa veku a pohlavia

Vek postihnutého	Kód	muž	žena	Spolu (počet)	Spolu (%)
Menej ako 18 rokov	<0,18)	2	1	3	0,29
Od 18 a menej ako 30 rok.	<18,30)	154	59	213	20,78
Od 30 a menej ako 40 rok.	<30,40)	165	68	233	22,73
Od 40 a menej ako 50 rok.	<40,50)	186	83	269	26,24
Od 50 a menej ako 60 rok.	<50,60)	142	108	250	24,39
60 a viac rokov	<60,∞)	38	19	57	5,56
Spolu:		**687**	**338**	**1025**	**100,00**
Spolu v %		67,02	32,98	100,00	

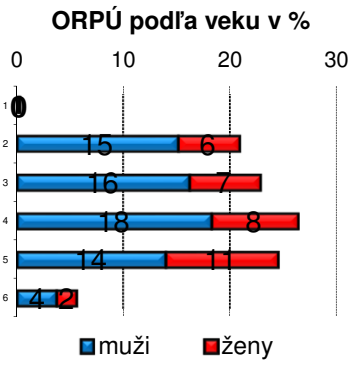

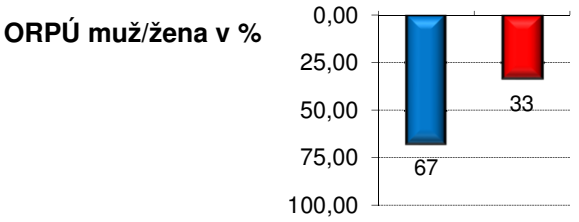

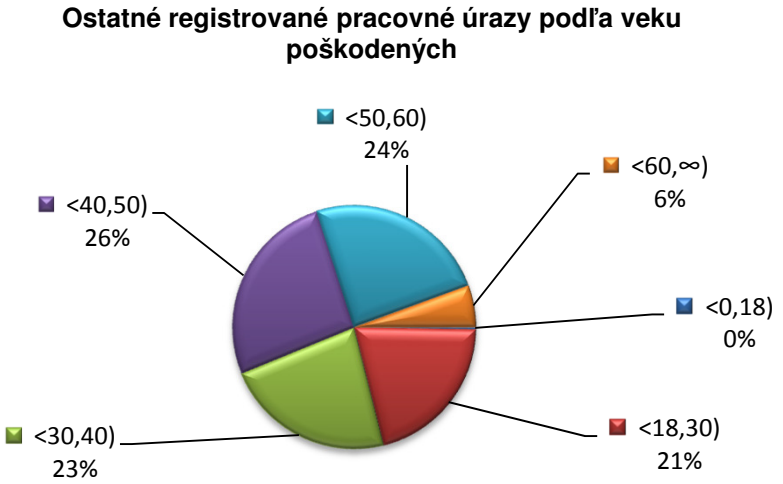

5. Choroby z povolania (CHzP)

Podľa Metodiky č. 2 z mája 2018 v znení jej Dodatku č.1 z marca 2019 a Metodiky č. 2 z decembra 2020 IP vyšetruje bezpečnostné, technické a organizačné príčiny vzniku CHzP alebo OCHzP na základe žiadosti o súčinnosť Regionálneho úradu verejného zdravotníctva (§ 6 ods. 3 písm. v) zákona č. 355/2007 Z. z. o ochrane, podpore a rozvoji verejného zdravia v znení neskorších predpisov) o prešetrenie bezpečnostných, technických a organizačných príčin vzniku CHZP alebo OCHZP. V roku 2020 sme nevyšetrovali žiadnu CHzP ani OCHzP nakoľko nás RÚVZ nepožiadal o súčinnosť pri ich vyšetrovaní. To však neznamená, že k CHzP, či OCHzP nedošlo.

6. Porovnanie pracovnej úrazovosti za posledné 2 roky

Legenda:

- aktuálny rok
- predošlý rok
- nárast počtu úrazov
- pokles počtu úrazov

Závažné smrteľné pracovné úrazy (ZSPÚ)

Zdroj úrazu

Štat.zn.zdroja - SUM	kód	rok 2019	rok 2020	porovn. 2020-2019	% rok 2019	% rok 2020	% porovn 2020/2019
Dopravné prostriedky	I	2	2	0	40%	50%	100%
Stroje a zariadenia	III	1	0	-1	20%	0%	0%
Zemina,materiál,úlomky.	V	1	0	-1	20%	0%	0%
Škodlivé látky, ...	VII	1	0	-1	20%	0%	0%
Zvieratá, iné osoby	X	0	2	2	0%	50%	∞%
spolu		**5**	**4**	**-1**	**100%**	**100%**	80%

Bližšie určenie zdroja úrazu

Štat.zn.zdroja	kód	rok 2019	rok 2020	porovn. 2020-2019	% rok 2019	% rok 2020	% porovn 2020/2019
Cestné mot.dopr.prost.	I_02	1	0	-1	20%	0%	0%
Železn. dopravné prost.	I_03	1	1	0	20%	25%	100%
Vnútropod.lan.reť.dop..	I_06	0	1	1	0%	25%	∞%
Zvláštne str. na výrobu b	III_37	1	0	-1	20%	0%	0%
Ostatný materiál,predmety	Va_49	1	0	-1	20%	0%	0%
Horľavé a zápalné látky,	VII_65	1	0	-1	20%	0%	0%
Zvieratá	X_71	0	1	1	0%	25%	∞%
Úmysel.i neúmysel.poškode	X_72	0	1	1	0%	25%	∞%
spolu		**5**	**4**	**-1**	**100%**	**100%**	80%

Príčina úrazu

Štat. značka príčiny	kód	rok 2019	rok 2020	porovn. 2020-2019	% rok 2019	% rok 2020	% porovn 2020/2019
Chybný alebo nepriaznivý	1	1	0	-1	20%	0%	0%
Používanie nebezp.postupo	8	3	1	-2	60%	25%	33%
Ohrozenie inými osobami	11	1	1	0	20%	25%	100%
Ohrozenie zvieratami a pr	13	0	1	1	0%	25%	∞%
Nezistené príčiny	14	0	1	1	0%	25%	∞%
spolu		**5**	**4**	**-1**	**100%**	**100%**	80%

Odvetvová klasifikácia ekonomických činností - SK NACE

SK NACE (činnosť) - A-U	kód	rok 2019	rok 2020	porovn. 2020-2019	% rok 2019	% rok 2020	% porovn 2020/2019
Poľnoh. lesníctvo a ryb.	A	0	1	1	0%	25%	∞%
Priemyselná výroba	C	1	1	0	20%	25%	100%
Stavebníctvo	F	2	0	-2	40%	0%	0%
Ubytov a strav. služby	I	1	0	-1	20%	0%	0%
Informácie a komunikácie	J	0	1	1	0%	25%	∞%

Vzdelávanie	P	1	1	0	20%	25%	100%
spolu		**5**	**4**	**-1**	**100%**	**100%**	80%

Odvetvová klasifikácia ekonomických činností - SK NACE - bližšie určenie

SK NACE (činnosť) - SUM	kód	rok 2019	rok 2020	porovn. 2020-2019	% rok 2019	% rok 2020	% porovn 2020/2019
Pestovanie plodín a chov	1	0	1	1	0%	25%	∞%
Tlač a reprodukcia záznam	18	0	1	1	0%	25%	∞%
Oprava a inštalácia stroj	33	1	0	-1	20%	0%	0%
Výstavba budov	41	2	0	-2	40%	0%	0%
Činnosti reštaurácií a po	56	1	0	-1	20%	0%	0%
Informačné služby	63	0	1	1	0%	25%	∞%
Vzdelávanie	85	1	1	0	20%	25%	100%
spolu		**5**	**4**	**-1**	**100%**	**100%**	80%

Odvetvová klasifikácia ekonomických činností - SK NACE - detailné určenie

SK NACE (činnosť)	kód	rok 2019	rok 2020	porovn. 2020-2019	% rok 2019	% rok 2020	% porovn 2020/2019
Chov dojníc	1410	0	1	1	0%	25%	∞%
Iná tlač	18120	0	1	1	0%	25%	∞%
Oprava strojov	33120	1	0	-1	20%	0%	0%
Výstavba obytných budov	41201	1	0	-1	20%	0%	0%
Výstavba obytných a neoby	41209	1	0	-1	20%	0%	0%
Jedálne	56101	1	0	-1	20%	0%	0%
Spracovanie dát, poskytov	63110	0	1	1	0%	25%	∞%
Základné školstvo	85200	0	1	1	0%	25%	∞%
Terciárne vzdelávanie	85420	1	0	-1	20%	0%	0%
spolu		**5**	**4**	**-1**	**100%**	**100%**	**80%**

Vykonávaná profesia a pracovné zaradenie (druh práce) poškodeného

Zamestnanie poškodeného	kód	rok 2019	rok 2020	porovn. 2020-2019	% rok 2019	% rok 2020	% porovn 2020/2019
Vedúci malých org.	13	0	1	1	0%	25%	∞%
Odborní pedagogickí zam.	23	1	1	0	20%	25%	100%
Kvalif.robotníci v poľ.	61	0	1	1	0%	25%	∞%
Kvalif.kovorobotníci	72	2	0	-2	40%	0%	0%
Vodiči strojových zar.	83	1	1	0	20%	25%	100%
Pomocní zam.v priem.	93	1	0	-1	20%	0%	0%
spolu		**5**	**4**	**-1**	**100%**	**100%**	80%

Druh zranenia

Druh zranenia	kód	rok 2019	rok 2020	porovn. 2020-2019	% rok 2019	% rok 2020	% porovn 2020/2019
Otvorené rany	12	0	1	1	0%	25%	∞%
Otras mozgu a vnútro lebe	51	0	1	1	0%	25%	∞%
Popáleniny a obareniny (t	61	1	0	-1	20%	0%	0%
Viacnásobné poranenia	120	4	2	-2	80%	50%	50%
spolu		**5**	**4**	**-1**	**100%**	**100%**	80%

Zranená časť tela

Zranená časť tela	kód	rok 2019	rok 2020	porovn. 2020-2019	% rok 2019	% rok 2020	% porovn 2020/2019
Hlava, mozog, lebečné ner	11	1	1	0	20%	25%	100%
Oblasť hrudníka vrátane o	42	0	1	1	0%	25%	∞%
Telo - viac poškodených	78	4	2	-2	80%	50%	50%
spolu		**5**	**4**	**-1**	**100%**	**100%**	80%

Vek poškodeného

Vek poškodeného	kód	rok 2019	rok 2020	porovn. 2020-2019	% rok 2019	% rok 2020	% porovn 2020/2019
Menej ako 18 rokov	< 18	0	0	0	0%	0%	100%
Od 18 a menej ako 30 rok.	>=18<30	0	0	0	0%	0%	100%
Od 30 a menej ako 40 rok.	>=30<40	2	1	-1	40%	25%	50%
Od 40 a menej ako 50 rok.	>=40<50	1	0	-1	20%	0%	0%
Od 50 a menej ako 60 rok.	>=50<60	0	2	2	0%	50%	∞%
60 a viac rokov	>=60	2	1	-1	40%	25%	50%
spolu		**5**	**4**	**-1**	**100%**	**100%**	80%

Mesiac vzniku úrazu

Uraz - mesiac	kód	rok 2019	rok 2020	porovn. 2020-2019	% rok 2019	% rok 2020	% porovn 2020/2019
Január	1	1	1	0	20%	25%	100%
Február	2	0	0	0	0%	0%	100%
Marec	3	0	0	0	0%	0%	100%
Apríl	4	0	0	0	0%	0%	100%
Máj	5	0	0	0	0%	0%	100%
Jún	6	1	2	1	20%	50%	200%
Júl	7	0	0	0	0%	0%	100%
August	8	0	0	0	0%	0%	100%
September	9	1	1	0	20%	25%	100%
Október	10	1	0	-1	20%	0%	0%
November	11	0	0	0	0%	0%	100%
December	12	1	0	-1	20%	0%	0%
spolu		**5**	**4**	**-1**	**100%**	**100%**	80%

Deň v týždni vzniku úrazu

Úraz - deň v týždni	kód	rok 2019	rok 2020	porovn. 2020-2019	% rok 2019	% rok 2020	% porovn 2020/2019
Pondelok	1	2	0	-2	40%	0%	0%
Utorok	2	1	0	-1	20%	0%	0%
Streda	3	1	1	0	20%	25%	100%
Štvrtok	4	1	1	0	20%	25%	100%
Piatok	5	0	1	1	0%	25%	∞%
Sobota	6	0	1	1	0%	25%	∞%
Nedeľa	7	0	0	0	0%	0%	100%
spolu		**5**	**4**	**-1**	**100%**	**100%**	80%

Okres sídla organizácie

Okres sídla org.	kód	rok 2019	rok 2020	porovn. 2020-2019	% rok 2019	% rok 2020	% porovn 2020/2019
Bytča	501	0	1	1	0%	25%	∞%
Čadca	502	1	0	-1	20%	0%	0%

Dolný Kubín	503	0	0	0	0%	0%	100%
Kysucké Nové Mesto	504	2	0	-2	40%	0%	0%
Liptovský Mikuláš	505	1	1	0	20%	25%	100%
Martin	506	0	2	2	0%	50%	∞%
Námestovo	507	0	0	0	0%	0%	100%
Ružomberok	508	0	0	0	0%	0%	100%
Turčianske Teplice	509	0	0	0	0%	0%	100%
Tvrdošín	510	0	0	0	0%	0%	100%
Žilina	511	1	0	-1	20%	0%	0%
spolu		**5**	**4**	**-1**	**100%**	**100%**	80%

Závažné ťažké pracovné úrazy (ZŤPÚ)

Zdroj úrazu

Štat.zn.zdroja - SUM	kód	rok 2019	rok 2020	porovn. 2020-2019	% rok 2019	% rok 2020	% porovn 2020/2019
Žeriavy,výťahy,zdv.zar.	II	1	0	-1	14%	0%	0%
Stroje a zariadenia	III	2	2	0	29%	29%	100%
Cesty,schody,rebríky...	IV	1	1	0	14%	14%	100%
Zemina,materiál,úlomky.	V	1	2	1	14%	29%	200%
Škodlivé látky, ...	VII	2	1	-1	29%	14%	50%
Zvieratá, iné osoby	X	0	1	1	0%	14%	∞%
spolu		**7**	**7**	**0**	**100%**	**100%**	100%

Bližšie určenie zdroja úrazu

Štat.zn.zdroja	kód	rok 2019	rok 2020	porovn. 2020-2019	% rok 2019	% rok 2020	% porovn 2020/2019
Dopravníky vrátane vnútro	II_10	1	0	-1	14%	0%	0%
Okružné,rámové a iné píly	III_15	1	0	-1	14%	0%	0%
Zdrobňovacie,drviace (tri	III_31	1	0	-1	14%	0%	0%
Zvláštne stroje banské,do	III_33	0	1	1	0%	14%	∞%
Zvláštne stroje polygraf.	III_42	0	1	1	0%	14%	∞%
Schody,rebríky,výstupy -	IV_45	1	0	-1	14%	0%	0%
Ostatné zvýšené pracovisk	IV_46	0	1	1	0%	14%	∞%
Bremená (materiál,manipul	Vb_50	0	2	2	0%	29%	∞%
Materiál,predmety - pôsob	Vb_51	1	0	-1	14%	0%	0%
Horľavé a zápalné látky,	VII_65	2	1	-1	29%	14%	50%
Úmysel.i neúmysel.poškode	X_72	0	1	1	0%	14%	∞%
spolu		**7**	**7**	**0**	**100%**	**100%**	**100%**

Príčina úrazu

Štat. značka príčiny	kód	rok 2019	rok 2020	porovn. 2020-2019	% rok 2019	% rok 2020	% porovn 2020/2019
Chybný alebo nepriaznivý	1	0	1	1	0%	14%	∞%
Chýbajúce, nedostatočné o	2	2	0	-2	29%	0%	0%
Nepriaznivý stav,chybné u	4	0	1	1	0%	14%	∞%
Nesprávna organizácia prá	6	0	1	1	0%	14%	∞%
Používanie nebezp.postupo	8	1	1	0	14%	14%	100%
Ohrozenie inými osobami	11	2	1	-1	29%	14%	50%
Nedostatky osobných predp	12	2	0	-2	29%	0%	0%
Nezistené príčiny	14	0	2	2	0%	29%	∞%
spolu		**7**	**7**	**0**	**100%**	**100%**	**100%**

Odvetvová klasifikácia ekonomických činností - SK NACE

SK NACE (činnosť) - A-U	kód	rok 2019	rok 2020	porovn. 2020-2019	% rok 2019	% rok 2020	% porovn 2020/2019
Poľnoh. lesníctvo a ryb.	A	0	1	1	0%	14%	∞%
Priemyselná výroba	C	4	0	-4	57%	0%	0%
Dodávka a čistenie vody	E	0	1	1	0%	14%	∞%
Stavebníctvo	F	2	2	0	29%	29%	100%
Veľkoobchod a maloobchod	G	0	2	2	0%	29%	∞%
Admin. a podpor. služby	N	1	0	-1	14%	0%	0%
Vzdelávanie	P	0	1	1	0%	14%	∞%
spolu		**7**	**7**	**0**	**100%**	**100%**	**100%**

Odvetvová klasifikácia ekonomických činností - SK NACE - bližšie určenie

SK NACE (činnosť) - SUM	kód	rok 2019	rok 2020	porovn. 2020-2019	% rok 2019	% rok 2020	% porovn 2020/2019
Lesníctvo a ťažba dreva	2	0	1	1	0%	14%	∞%
Spracovanie dreva a výrob	16	1	0	-1	14%	0%	0%
Výroba papiera a papierov	17	1	0	-1	14%	0%	0%
Výroba výrobkov z gumy a	22	1	0	-1	14%	0%	0%
Výroba počítačových, elek	26	1	0	-1	14%	0%	0%
Zber, spracúvanie a likvi	38	0	1	1	0%	14%	∞%
Výstavba budov	41	0	1	1	0%	14%	∞%
Špecializované stavebné p	43	2	1	-1	29%	14%	50%
Veľkoobchod a maloobchod	45	0	1	1	0%	14%	∞%
Maloobchod okrem motorový	47	0	1	1	0%	14%	∞%
Činnosti súvisiace s údrž	81	1	0	-1	14%	0%	0%
Vzdelávanie	85	0	1	1	0%	14%	∞%
spolu		**7**	**7**	**0**	**100%**	**100%**	**100%**

Odvetvová klasifikácia ekonomických činností - SK NACE - detailné určenie

SK NACE (činnosť)	kód	rok 2019	rok 2020	porovn. 2020-2019	% rok 2019	% rok 2020	% porovn 2020/2019
Ostatné služby poskytovan	2409	0	1	1	0%	14%	∞%
Pilovanie a hobľovanie dr	16100	1	0	-1	14%	0%	0%
Výroba vlnitého papiera a	17210	1	0	-1	14%	0%	0%
Výroba ostatných plastový	22290	1	0	-1	14%	0%	0%
Výroba nástrojov a zariad	26510	1	0	-1	14%	0%	0%
Zber iného ako nebezpečné	38110	0	1	1	0%	14%	∞%
Výstavba obytných a neoby	41209	0	1	1	0%	14%	∞%
Zemné práce	43120	2	0	-2	29%	0%	0%
Ostatné stavebné kompleti	43390	0	1	1	0%	14%	∞%
Predaj automobilov a ľahk	45110	0	1	1	0%	14%	∞%
Ostatný maloobchod v nešp	47190	0	1	1	0%	14%	∞%
Ostatné čistiace činnosti	81290	1	0	-1	14%	0%	0%
Základné školstvo	85200	0	1	1	0%	14%	∞%
spolu		**7**	**7**	**0**	**100%**	**100%**	**100%**

Vykonávaná profesia a pracovné zaradenie (druh práce) poškodeného

Zamestnanie poškodeného	kód	rok 2019	rok 2020	porovn. 2020-2019	% rok 2019	% rok 2020	% porovn 2020/2019
Odborní pedagogickí zam.	23	0	1	1	0%	14%	∞%

Zam. poľ. ryb. samozásob.	62	0	1	1	0%	14%	∞%
Kvalif.rob.v ťažbe,stav.	71	0	1	1	0%	14%	∞%
Kvalif.kovorobotníci	72	2	2	0	29%	29%	100%
Obsluha priem.zariadení	81	1	1	0	14%	14%	100%
Pomocní zam.v poľ.	92	1	0	-1	14%	0%	0%
Pomocní zam.v priem.	93	1	0	-1	14%	0%	0%
Prac.pri likvidáci odpadu	96	0	1	1	0%	14%	∞%
Sprac. a výrob. potrav.	75	1	0	-1	14%	0%	0%
Adm. prac. záznam údajov	43	1	0	-1	14%	0%	0%
spolu		**7**	**7**	**0**	**100%**	**100%**	100%

Druh zranenia

Druh zranenia	kód	rok 2019	rok 2020	porovn. 2020-2019	% rok 2019	% rok 2020	% porovn 2020/2019
Otvorené rany	12	0	1	1	0%	14%	∞%
Zatvorené zlomeniny	21	1	0	-1	14%	0%	0%
Traumatické amputácie (st	40	1	0	-1	14%	0%	0%
Vnútorné poranenia	52	0	1	1	0%	14%	∞%
Popáleniny a obareniny (t	61	1	1	0	14%	14%	100%
Iné typy popálenín, obare	69	1	0	-1	14%	0%	0%
Viacnásobné poranenia	120	3	4	1	43%	57%	133%
spolu		**7**	**7**	**0**	**100%**	**100%**	100%

Zranená časť tela

Zranená časť tela	kód	rok 2019	rok 2020	porovn. 2020-2019	% rok 2019	% rok 2020	% porovn 2020/2019
Hlava, mozog, lebečné ner	11	0	1	1	0%	14%	∞%
Krk - iné časti predtým n	29	0	1	1	0%	14%	∞%
Chrbát vrátane chrbtice a	31	1	0	-1	14%	0%	0%
Trup - viac poškodených	48	0	1	1	0%	14%	∞%
Ruka od zápästia dole	53	1	0	-1	14%	0%	0%
Prst	54	2	0	-2	29%	0%	0%
Dolné končatiny - iné čas	69	1	0	-1	14%	0%	0%
Telo - viac poškodených	78	2	4	2	29%	57%	200%
spolu		**7**	**7**	**0**	**100%**	**100%**	100%

Vek poškodeného

Vek poškodeného	kód	rok 2019	rok 2020	porovn. 2020-2019	% rok 2019	% rok 2020	% porovn 2020/2019
Menej ako 18 rokov	< 18	0	0	0	0%	0%	100%
Od 18 a menej ako 30 rok.	>=18<30	1	2	1	14%	29%	200%
Od 30 a menej ako 40 rok.	>=30<40	1	2	1	14%	29%	200%
Od 40 a menej ako 50 rok.	>=40<50	2	1	-1	29%	14%	50%
Od 50 a menej ako 60 rok.	>=50<60	3	2	-1	43%	29%	67%
60 a viac rokov	>=60	0	0	0	0%	0%	100%
spolu		**7**	**7**	**0**	**100%**	**100%**	100%

Mesiac vzniku úrazu

Úraz - mesiac	kód	rok 2019	rok 2020	porovn. 2020-2019	% rok 2019	% rok 2020	% porovn 2020/2019
Január	1	0	0	0	0%	0%	100%
Február	2	1	2	1	14%	29%	200%

Marec	3	0	0	0	0%	0%	100%
Apríl	4	1	0	-1	14%	0%	0%
Máj	5	0	1	1	0%	14%	∞%
Jún	6	2	2	0	29%	29%	100%
Júl	7	0	0	0	0%	0%	100%
August	8	0	0	0	0%	0%	100%
September	9	0	1	1	0%	14%	∞%
Október	10	2	0	-2	29%	0%	0%
November	11	1	1	0	14%	14%	100%
December	12	0	0	0	0%	0%	100%
spolu		**7**	**7**	**0**	**100%**	**100%**	100%

Deň v týždni vzniku úrazu

Úraz - deň v týždni	kód	rok 2019	rok 2020	porovn. 2020-2019	% rok 2019	% rok 2020	% porovn 2020/2019
Pondelok	1	0	0	0	0%	0%	100%
Utorok	2	5	1	-4	71%	14%	20%
Streda	3	1	1	0	14%	14%	100%
Štvrtok	4	1	2	1	14%	29%	200%
Piatok	5	0	0	0	0%	0%	100%
Sobota	6	0	3	3	0%	43%	∞%
Nedeľa	7	0	0	0	0%	0%	100%
spolu		**7**	**7**	**0**	**100%**	**100%**	100%

Okres sídla organizácie

Okres sídla org.	kód	rok 2019	rok 2020	porovn. 2020-2019	% rok 2019	% rok 2020	% porovn 2020/2019
Čadca	502	3	2	-1	43%	29%	67%
Dolný Kubín	503	0	1	1	0%	14%	∞%
Kysucké Nové Mesto	504	1	0	-1	14%	0%	0%
Liptovský Mikuláš	505	0	1	1	0%	14%	∞%
Martin	506	1	2	1	14%	29%	200%
Námestovo	507	1	0	-1	14%	0%	0%
Ružomberok	508	1	0	-1	14%	0%	0%
Žilina	511	0	1	1	0%	14%	∞%
spolu		**7**	**7**	**0**	**100%**	**100%**	100%

Ostatné registrované pracovné úrazy (ORPÚ)

Zdroj úrazu

Štat.zn.zdroja - SUM	kód	rok 2019	rok 2020	porovn. 2020-2019	% rok 2019	% rok 2020	% porovn 2020/2019
Dopravné prostriedky	I	115	82	-33	9%	8%	71%
Žeriavy,výťahy,zdv.zar.	II	39	31	-8	3%	3%	79%
Stroje a zariadenia	III	155	144	-11	11%	14%	93%
Cesty,schody,rebríky...	IV	388	276	-112	29%	27%	71%
Zemina,materiál,úlomky.	V	389	305	-84	29%	30%	78%
Nástroje, náradia	VI	138	91	-47	10%	9%	66%
Škodlivé látky, ...	VII	19	13	-6	1%	1%	68%
Kotly, nádoby a potrub.	VIII	2	1	-1	0%	0%	50%
Elektrické napätie	IX	3	2	-1	0%	0%	67%
Zvieratá, iné osoby	X	57	49	-8	4%	5%	86%
Zábava,šport,lieč.zák..	XI	45	31	-14	3%	3%	69%

spolu	**1350**	**1025**	**-325**	**100%**	**100%**	76%

Bližšie určenie zdroja úrazu

Štat.zn.zdroja	kód	rok 2019	rok 2020	porovn. 2020-2019	% rok 2019	% rok 2020	% porovn 2020/2019
Cestné mot.dopr.prost.	I_02	46	31	-15	3%	3%	67%
Železn. dopravné prost.	I_03	8	5	-3	1%	0%	63%
Cestné bezm.dop.prost.	I_04	12	8	-4	1%	1%	67%
Vnútropod.mot.dop.pros.	I_05	26	20	-6	2%	2%	77%
Vnútropod.lan.reť.dop..	I_06	2	0	-2	0%	0%	0%
Vnútropod.bezmot.dop.pr	I_07	21	18	-3	2%	2%	86%
Žeriavy a iné zdvíhadlá p	II_08	2	4	2	0%	0%	200%
Výťahy,elevátory,ťažné s	II_09	3	2	-1	0%	0%	67%
Dopravníky vrátane vnútro	II_10	16	14	-2	1%	1%	88%
Zdvíhacie a dopravné zari	II_11	18	11	-7	1%	1%	61%
Stabilné hnacie stroje,mo	III_12	3	0	-3	0%	0%	0%
Motory dopravných prostri	III_13	1	1	0	0%	0%	100%
Zariadenie na prevod hnac	III_14	2	2	0	0%	0%	100%
Okružné,rámové a iné píly	III_15	9	7	-2	1%	1%	78%
Frézovacie,drážkovacie a	III_17	2	1	-1	0%	0%	50%
Hobľovacie,brúsacie a leš	III_18	2	1	-1	0%	0%	50%
Združené a ostatné,prípad	III_19	4	5	1	0%	0%	125%
Lisy, kladivá, buchary a	III_20	11	12	1	1%	1%	109%
Sústruhy kovov	III_21	8	8	0	1%	1%	100%
Vŕtačky na kov a stroje n	III_22	4	5	1	0%	0%	125%
Píly,frézy,preťahovacie a	III_23	3	2	-1	0%	0%	67%
Brúsky,čističe a leštiče	III_24	12	13	1	1%	1%	108%
Stroje na beztrieskové ob	III_25	3	5	2	0%	0%	167%
Zváracie a ostatné (príp.	III_26	10	16	6	1%	2%	160%
Lisy na iný material ako	III_27	2	1	-1	0%	0%	50%
Raziace,vykrajovacie,vyse	III_28	6	4	-2	0%	0%	67%
Píly,sústruhy,vŕtačky na	III_29	4	6	2	0%	1%	150%
Stroje (frézovacie,hĺbiac	III_30	2	2	0	0%	0%	100%
Zdrobňovacie,drviace (tri	III_31	0	2	2	0%	0%	∞%
Pom.stroje,čerpadlá,venti	III_32	6	8	2	0%	1%	133%
Zvláštne stroje banské,do	III_33	3	2	-1	0%	0%	67%
Stavebné stroje a stroje	III_34	3	1	-2	0%	0%	33%
Zvláštne hutnícke a zliev	III_35	0	1	1	0%	0%	∞%
Zvláštne plyn.s,s.v chem.	III_36	0	1	1	0%	0%	∞%
Zvláštne str. na výrobu b	III_37	5	2	-3	0%	0%	40%
Zvláštne str. na výrobu k	III_38	7	4	-3	1%	0%	57%
Zvláštne textilné,odevné	III_39	10	11	1	1%	1%	110%
Zvláštne potravin.stroje,	III_40	12	9	-3	1%	1%	75%
Zvláštne poľnohospodárske	III_41	2	3	1	0%	0%	150%
Zvláštne stroje polygraf.	III_42	19	9	-10	1%	1%	47%
Cesty vrátane doprav.a pr	IV_43	77	36	-41	6%	4%	47%
Vnútropodnikové pracovisk	IV_44	183	139	-44	14%	14%	76%
Schody,rebríky,výstupy -	IV_45	85	83	-2	6%	8%	98%
Ostatné zvýšené pracovisk	IV_46	27	13	-14	2%	1%	48%
Priehlbiny,jamy,nezakryté	IV_47	16	5	-11	1%	0%	31%
Zemina,hornina,kameň,kuso	Va_48	3	4	1	0%	0%	133%
Ostatný materiál,predmety	Va_49	45	30	-15	3%	3%	67%
Bremená (materiál,manipul	Vb_50	168	137	-31	12%	13%	82%
Materiál,predmety - pôsob	Vb_51	163	125	-38	12%	12%	77%
Drobné úlomky z materiálu	Vc_52	6	6	0	0%	1%	100%
Drobné úlomky z materiálu	Vc_53	4	3	-1	0%	0%	75%
Pomocné ručné dobývacie n	VI_54	0	1	1	0%	0%	∞%

Pom. ručné bicie,uťahov.p	VI_55	32	16	-16	2%	2%	50%
Pomocné strojové náradie	VI_56	4	6	2	0%	1%	150%
Ručné nástroje(rezacie,se	VI_58	95	55	-40	7%	5%	58%
Strojové nástroje (na upn	VI_59	5	9	4	0%	1%	180%
Ručné ovládacie stroje a	VI_60	2	4	2	0%	0%	200%
Žieravé a leptavé látky (	VII_62	3	4	1	0%	0%	133%
Tekuté a plynné horúce lá	VII_63	15	7	-8	1%	1%	47%
Tuhé horúce látky, horúce	VII_64	1	1	0	0%	0%	100%
Horľavé a zápalné látky,	VII_65	0	1	1	0%	0%	∞%
Kotly, nádoby a vedenia (	VIII_68	2	1	-1	0%	0%	50%
Elektrina vysokého napäti	IX_69	1	0	-1	0%	0%	0%
Elektrina stredného a níz	IX_70	2	2	0	0%	0%	100%
Zvieratá	X_71	34	31	-3	3%	3%	91%
Úmysel.i neúmysel.poškode	X_72	23	18	-5	2%	2%	78%
Zábavné,šport.telocvič.ná	XI_73	6	3	-3	0%	0%	50%
Nehody pri liečebných zák	XI_74	1	1	0	0%	0%	100%
Iné zdroje, ktoré nemožno	XI_75	38	27	-11	3%	3%	71%
spolu		**1350**	**1025**	**-325**	**100%**	**100%**	76%

Príčina úrazu

Štat. značka príčiny	kód	rok 2019	rok 2020	porovn. 2020-2019	% rok 2019	% rok 2020	% porovn 2020/2019
Chybný alebo nepriaznivý	1	19	20	1	1%	2%	105%
Chýbajúce, nedostatočné o	2	4	2	-2	0%	0%	50%
Chýbajúce, nedostatočné,	3	0	2	2	0%	0%	∞%
Nepriaznivý stav,chybné u	4	25	7	-18	2%	1%	28%
Nedostatky v osvetlení,vi	5	0	1	1	0%	0%	∞%
Nesprávna organizácia prá	6	8	3	-5	1%	0%	38%
Neoboznámenie s podm.bezp	7	2	0	-2	0%	0%	0%
Používanie nebezp.postupo	8	71	58	-13	5%	6%	82%
Odstránenie,nepoužívanie	9	2	1	-1	0%	0%	50%
Nepoužívanie predpísaných	10	10	11	1	1%	1%	110%
Ohrozenie inými osobami	11	45	25	-20	3%	2%	56%
Nedostatky osobných predp	12	1084	830	-254	80%	81%	77%
Ohrozenie zvieratami a pr	13	47	35	-12	3%	3%	74%
Nezistené príčiny	14	33	30	-3	2%	3%	91%
spolu		**1350**	**1025**	**-325**	**100%**	**100%**	76%

Odvetvová klasifikácia ekonomických činností - SK NACE

SK NACE (činnosť) - A-U	kód	rok 2019	rok 2020	porovn. 2020-2019	% rok 2019	% rok 2020	% porovn 2020/2019
Poľnoh. lesníctvo a ryb.	A	61	58	-3	5%	6%	95%
Priemyselná výroba	C	574	450	-124	43%	44%	78%
Dod. el. plyn. pary a vzd	D	20	6	-14	1%	1%	30%
Dodávka a čistenie vody	E	37	30	-7	3%	3%	81%
Stavebníctvo	F	74	61	-13	5%	6%	82%
Veľkoobchod a maloobchod	G	160	128	-32	12%	12%	80%
Doprava a skladovanie	H	156	104	-52	12%	10%	67%
Ubytov a strav. služby	I	24	16	-8	2%	2%	67%
Informácie a komunikácie	J	10	14	4	1%	1%	140%
Nehnuteľnosti	L	2	3	1	0%	0%	150%
Odb. ved. a tech. činn.	M	4	8	4	0%	1%	200%
Admin. a podpor. služby	N	71	37	-34	5%	4%	52%
Verejná spr., obrana	O	17	20	3	1%	2%	118%
Vzdelávanie	P	51	22	-29	4%	2%	43%

Zdravotníctvo a soc. pom.	Q	70	58	-12	5%	6%	83%
Umenie zábava a rek.	R	15	6	-9	1%	1%	40%
Ostatné činnosti	S	4	4	0	0%	0%	100%
spolu		**1350**	**1025**	**-325**	**100%**	**100%**	76%

Odvetvová klasifikácia ekonomických činností - SK NACE - bližšie určenie

SK NACE (činnosť) - SUM	kód	rok 2019	rok 2020	porovn. 2020-2019	% rok 2019	% rok 2020	% porovn 2020/2019
Pestovanie plodín a chov	1	49	48	-1	4%	5%	98%
Lesníctvo a ťažba dreva	2	12	9	-3	1%	1%	75%
Rybolov a akvakultúra	3	0	1	1	0%	0%	∞%
Výroba potravín	10	33	19	-14	2%	2%	58%
Výroba nápojov	11	3	3	0	0%	0%	100%
Výroba textilu	13	5	6	1	0%	1%	120%
Výroba odevov	14	5	3	-2	0%	0%	60%
Výroba kože a kožených vý	15	32	14	-18	2%	1%	44%
Spracovanie dreva a výrob	16	34	22	-12	3%	2%	65%
Výroba papiera a papierov	17	22	8	-14	2%	1%	36%
Tlač a reprodukcia záznam	18	7	12	5	1%	1%	171%
Výroba chemikálií a chemi	20	5	4	-1	0%	0%	80%
Výroba základných farmace	21	3	2	-1	0%	0%	67%
Výroba výrobkov z gumy a	22	29	40	11	2%	4%	138%
Výroba ostatných nekovový	23	28	25	-3	2%	2%	89%
Výroba a spracovanie kovo	24	20	16	-4	1%	2%	80%
Výroba kovových konštrukc	25	60	61	1	4%	6%	102%
Výroba počítačových, elek	26	5	6	1	0%	1%	120%
Výroba elektrických zaria	27	17	10	-7	1%	1%	59%
Výroba strojov a zariaden	28	94	63	-31	7%	6%	67%
Výroba motorových vozidie	29	127	102	-25	9%	10%	80%
Výroba ostatných dopravný	30	0	1	1	0%	0%	∞%
Výroba nábytku	31	25	17	-8	2%	2%	68%
Iná výroba	32	1	1	0	0%	0%	100%
Oprava a inštalácia stroj	33	19	15	-4	1%	1%	79%
Dodávka elektriny, plynu,	35	20	6	-14	1%	1%	30%
Zber, úprava a dodávka vo	36	9	5	-4	1%	0%	56%
Čistenie a odvod odpadový	37	2	1	-1	0%	0%	50%
Zber, spracúvanie a likvi	38	26	24	-2	2%	2%	92%
Výstavba budov	41	9	8	-1	1%	1%	89%
Inžinierske stavby	42	37	23	-14	3%	2%	62%
Špecializované stavebné p	43	28	30	2	2%	3%	107%
Veľkoobchod a maloobchod	45	16	10	-6	1%	1%	63%
Veľkoobchod, okrem motoro	46	42	41	-1	3%	4%	98%
Maloobchod okrem motorový	47	102	77	-25	8%	8%	75%
Pozemná doprava a doprava	49	92	64	-28	7%	6%	70%
Skladové a pomocné činnos	52	25	16	-9	2%	2%	64%
Poštové služby a služby k	53	39	24	-15	3%	2%	62%
Ubytovanie	55	8	5	-3	1%	0%	63%
Činnosti reštaurácií a po	56	16	11	-5	1%	1%	69%
Nakladateľské činnosti	58	4	5	1	0%	0%	125%
Telekomunikácie	61	0	4	4	0%	0%	∞%
Počítačové programovanie,	62	3	5	2	0%	0%	167%
Informačné služby	63	3	0	-3	0%	0%	0%
Činnosti v oblasti nehnut	68	2	3	1	0%	0%	150%
Právne a účtovnícke činno	69	0	2	2	0%	0%	∞%
Vedenie firiem; poradenst	70	1	0	-1	0%	0%	0%
Architektonické a inžinie	71	2	3	1	0%	0%	150%
Vedecký výskum a vývoj	72	1	1	0	0%	0%	100%

Reklama a prieskum trhu	73	0	1	1	0%	0%	∞%
Veterinárne činnosti	75	0	1	1	0%	0%	∞%
Sprostredkovanie práce	78	49	27	-22	4%	3%	55%
Bezpečnostné a pátracie s	80	3	2	-1	0%	0%	67%
Činnosti súvisiace s údrž	81	9	3	-6	1%	0%	33%
Administratívne, pomocné	82	10	5	-5	1%	0%	50%
Verejná správa a obrana;	84	17	20	3	1%	2%	118%
Vzdelávanie	85	51	22	-29	4%	2%	43%
Zdravotníctvo	86	55	46	-9	4%	4%	84%
Starostlivosť v pobytovýc	87	14	12	-2	1%	1%	86%
Sociálna práca bez ubytov	88	1	0	-1	0%	0%	0%
Tvorivé, umelecké a zábav	90	1	0	-1	0%	0%	0%
Činnosti knižníc, archívo	91	4	2	-2	0%	0%	50%
Športové, zábavné a rekre	93	10	4	-6	1%	0%	40%
Činnosti členských organi	94	2	3	1	0%	0%	150%
Ostatné osobné služby	96	2	1	-1	0%	0%	50%
spolu		**1350**	**1025**	**-325**	**100%**	**100%**	76%

Odvetvová klasifikácia ekonomických činností - SK NACE - detailné určenie

		rok		porovn.	% rok		% porovn
SK NACE (činnosť)	**kód**	**2019**	**2020**	**2020-2019**	**2019**	**2020**	**2020/2019**
Chov dojníc	1410	40	35	-5	3%	3%	88%
Chov oviec a kôz	1450	1	0	-1	0%	0%	0%
Chov hydiny	1470	3	3	0	0%	0%	100%
Zmiešané hospodárstvo	1500	5	8	3	0%	1%	160%
Služby súvisiace s pestov	1610	0	1	1	0%	0%	∞%
Služby súvisiace s chovom	1620	0	1	1	0%	0%	∞%
Lesné hospodárstvo a osta	2100	8	7	-1	1%	1%	88%
Ťažba dreva	2200	2	1	-1	0%	0%	50%
Služby súvisiace s lesníc	2401	2	1	-1	0%	0%	50%
Riečna akvakultúra	3220	0	1	1	0%	0%	∞%
Spracovanie a konzervovan	10110	2	1	-1	0%	0%	50%
Spracovanie a konzervovan	10200	9	6	-3	1%	1%	67%
Prevádzka mliekarní a výr	10510	8	3	-5	1%	0%	38%
Výroba mlynských výrobkov	10610	1	0	-1	0%	0%	0%
Výroba chleba; výroba čer	10710	13	9	-4	1%	1%	69%
Destilovanie, úprava a mi	11010	2	2	0	0%	0%	100%
Výroba piva	11050	0	1	1	0%	0%	∞%
Výroba nealkoholických ná	11070	1	0	-1	0%	0%	0%
Príprava a spriadanie tex	13100	1	2	1	0%	0%	200%
Tkanie textilu	13200	1	2	1	0%	0%	200%
Výroba ostatných textilný	13929	3	1	-2	0%	0%	33%
Výroba ostatného technick	13960	0	1	1	0%	0%	∞%
Výroba pracovných odevov	14120	1	1	0	0%	0%	100%
Výroba ostatného vrchného	14130	1	0	-1	0%	0%	0%
Výroba ostatných odevov a	14190	1	0	-1	0%	0%	0%
Výroba pletených a háčkov	14310	2	2	0	0%	0%	100%
Činenie a apretovanie kož	15110	20	10	-10	1%	1%	50%
Výroba obuvi	15200	12	4	-8	1%	0%	33%
Pilovanie a hobľovanie dr	16100	9	5	-4	1%	0%	56%
Výroba dosiek a drevených	16210	13	10	-3	1%	1%	77%
Výroba stavebnostolárska	16231	3	3	0	0%	0%	100%
Výroba ostatná stavebnost	16239	2	0	-2	0%	0%	0%
Výroba drevených kontajne	16240	2	0	-2	0%	0%	0%
Výroba ostatných výrobkov	16290	5	4	-1	0%	0%	80%
Výroba papiera a lepenky	17120	10	5	-5	1%	0%	50%
Výroba vlnitého papiera a	17210	7	2	-5	1%	0%	29%

Výroba papiernických potr	17230	1	0	-1	0%	0%	0%
Výroba ostatných výrobkov	17290	4	1	-3	0%	0%	25%
Iná tlač	18120	7	10	3	1%	1%	143%
Viazanie kníh a služby sú	18140	0	2	2	0%	0%	∞%
Výroba priemyselných hnoj	20150	1	0	-1	0%	0%	0%
Výroba plastov v primárne	20160	1	0	-1	0%	0%	0%
Výroba farieb, lakov a po	20300	0	2	2	0%	0%	∞%
Výroba ostatných chemický	20590	3	2	-1	0%	0%	67%
Výroba farmaceutických pr	21200	3	2	-1	0%	0%	67%
Výroba ostatných výrobkov	22190	4	7	3	0%	1%	175%
Výroba plastových dosiek,	22210	7	13	6	1%	1%	186%
Výroba plastových obalov	22220	0	2	2	0%	0%	∞%
Výroba výrobkov z plastu	22230	10	5	-5	1%	0%	50%
Výroba ostatných plastový	22290	8	13	5	1%	1%	163%
Výroba plochého skla	23110	0	1	1	0%	0%	∞%
Výroba dutého skla	23130	0	1	1	0%	0%	∞%
Výroba vápna a sadry	23520	2	6	4	0%	1%	300%
Výroba betónových výrobko	23610	18	10	-8	1%	1%	56%
Výroba transportného betó	23630	1	1	0	0%	0%	100%
Výroba malty	23640	0	1	1	0%	0%	∞%
Výroba ostatných výrobkov	23690	7	3	-4	1%	0%	43%
Výroba ostatných nekovový	23990	0	2	2	0%	0%	∞%
Výroba surového železa a	24100	13	10	-3	1%	1%	77%
Výroba rúr, rúrok, dutých	24200	5	5	0	0%	0%	100%
Tvarovanie alebo skladani	24330	0	1	1	0%	0%	∞%
Odlievanie ocele	24520	2	0	-2	0%	0%	0%
Výroba kovových konštrukc	25110	10	7	-3	1%	1%	70%
Výroba kovových dverí a o	25120	0	1	1	0%	0%	∞%
Výroba radiátorov ústredn	25210	1	3	2	0%	0%	300%
Výroba ostatných nádrží,	25290	0	1	1	0%	0%	∞%
Kovanie, lisovanie, razen	25500	16	19	3	1%	2%	119%
Opracovanie a povrchová ú	25610	2	3	1	0%	0%	150%
Obrábanie	25620	14	13	-1	1%	1%	93%
Výroba zámkov a pántov	25720	5	2	-3	0%	0%	40%
Výroba náradia	25730	2	2	0	0%	0%	100%
Výroba ostatných kovových	25990	10	10	0	1%	1%	100%
Výroba elektronických kom	26110	0	1	1	0%	0%	∞%
Výroba montovaných elektr	26120	0	1	1	0%	0%	∞%
Výroba spotrebnej elektro	26400	2	0	-2	0%	0%	0%
Výroba nástrojov a zariad	26510	3	3	0	0%	0%	100%
Výroba optických nástrojo	26700	0	1	1	0%	0%	∞%
Výroba elektrických motor	27110	0	1	1	0%	0%	∞%
Výroba elektrických distr	27120	5	2	-3	0%	0%	40%
Výroba ostatných elektron	27320	2	1	-1	0%	0%	50%
Výroba elektroinštalačnýc	27330	2	1	-1	0%	0%	50%
Výroba elektrických sviet	27400	1	0	-1	0%	0%	0%
Výroba neelektrických zar	27520	1	0	-1	0%	0%	0%
Výroba ostatných elektric	27900	6	5	-1	0%	0%	83%
Výroba motorov a turbín o	28110	1	1	0	0%	0%	100%
Výroba ložísk, ozubených	28150	60	43	-17	4%	4%	72%
Výroba rúr, pecí a horáko	28210	11	4	-7	1%	0%	36%
Výroba dvíhacích a manipu	28220	2	3	1	0%	0%	150%
Výroba chladiacich a vent	28250	4	2	-2	0%	0%	50%
Výroba ostatných strojov	28290	11	3	-8	1%	0%	27%
Výroba strojov pre poľnoh	28300	1	6	5	0%	1%	600%
Výroba strojov na obrában	28410	2	1	-1	0%	0%	50%
Výroba ostatných strojov	28990	2	0	-2	0%	0%	0%
Výroba motorových vozidie	29100	3	4	1	0%	0%	133%
Výroba karosérií pre moto	29200	1	1	0	0%	0%	100%

Výroba ostatných dielov a	29320	123	97	-26	9%	9%	79%
Výroba železničných lokom	30200	0	1	1	0%	0%	∞%
Výroba kancelárskeho náby	31010	7	4	-3	1%	0%	57%
Výroba ostatného nábytku	31090	18	13	-5	1%	1%	72%
Ostatná výroba i. n.	32990	1	1	0	0%	0%	100%
Oprava strojov	33120	1	1	0	0%	0%	100%
Oprava a údržba ostatných	33170	15	14	-1	1%	1%	93%
Inštalácia priemyselných	33200	3	0	-3	0%	0%	0%
Rozvod elektriny	35130	10	3	-7	1%	0%	30%
Predaj elektriny	35140	3	0	-3	0%	0%	0%
Rozvod plynných palív pot	35220	2	1	-1	0%	0%	50%
Dodávka pary a rozvod stu	35300	5	2	-3	0%	0%	40%
Zber, úprava a dodávka pi	36001	8	5	-3	1%	0%	63%
Zber, úprava a dodávka os	36009	1	0	-1	0%	0%	0%
Čistenie a odvod odpadový	37000	2	1	-1	0%	0%	50%
Zber iného ako nebezpečné	38110	12	13	1	1%	1%	108%
Spracúvanie a likvidácia	38210	14	10	-4	1%	1%	71%
Recyklácia triedených mat	38320	0	1	1	0%	0%	∞%
Výstavba obytných budov	41201	3	2	-1	0%	0%	67%
Výstavba neobytných budov	41202	3	3	0	0%	0%	100%
Výstavba obytných a neoby	41209	3	3	0	0%	0%	100%
Výstavba ciest a diaľnic	42110	20	13	-7	1%	1%	65%
Výstavba železníc a podze	42120	2	2	0	0%	0%	100%
Výstavba mostov a tunelov	42130	10	4	-6	1%	0%	40%
Výstavba rozvodov pre ply	42210	2	2	0	0%	0%	100%
Výstavba elektrických a t	42220	0	1	1	0%	0%	∞%
Výstavba ostatných inžini	42990	3	1	-2	0%	0%	33%
Demolácia	43110	1	2	1	0%	0%	200%
Zemné práce	43120	2	1	-1	0%	0%	50%
Prieskumné vrty a vrtné p	43130	0	1	1	0%	0%	∞%
Elektrická inštalácia	43210	2	0	-2	0%	0%	0%
Inštalácia kanalizačných,	43220	8	7	-1	1%	1%	88%
Ostatná stavebná inštalác	43290	3	4	1	0%	0%	133%
Stolárske práce	43320	2	5	3	0%	0%	250%
Maľovanie a zasklievanie	43340	0	1	1	0%	0%	∞%
Ostatné stavebné kompleti	43390	5	2	-3	0%	0%	40%
Pokrývačské práce	43910	1	2	1	0%	0%	200%
Ostatné špecializované st	43990	4	5	1	0%	0%	125%
Predaj automobilov a ľahk	45110	7	2	-5	1%	0%	29%
Predaj ostatných motorový	45190	4	3	-1	0%	0%	75%
Oprava a údržba motorovýc	45200	3	3	0	0%	0%	100%
Veľkoobchod s dielmi a pr	45310	2	2	0	0%	0%	100%
Špecializované sprostredk	46180	12	11	-1	1%	1%	92%
Sprostredkovanie obchodu	46190	1	4	3	0%	0%	400%
Veľkoobchod s obilím, nes	46210	1	0	-1	0%	0%	0%
Nešpecializovaný veľkoobc	46390	2	3	1	0%	0%	150%
Veľkoobchod s elektrickým	46430	2	0	-2	0%	0%	0%
Veľkoobchod s poľnohospod	46610	1	0	-1	0%	0%	0%
Veľkoobchod so strojmi pr	46630	2	0	-2	0%	0%	0%
Veľkoobchod s ostatnými s	46690	1	3	2	0%	0%	300%
Veľkoobchod s pevnými, kv	46710	0	1	1	0%	0%	∞%
Veľkoobchod s drevom, sta	46730	1	2	1	0%	0%	200%
Veľkoobchod so železiarsk	46740	5	1	-4	0%	0%	20%
Veľkoobchod s odpadom a š	46770	2	2	0	0%	0%	100%
Nešpecializovaný veľkoobc	46900	12	14	2	1%	1%	117%
Maloobchod v nešpecializo	47110	43	28	-15	3%	3%	65%
Ostatný maloobchod v nešp	47190	30	31	1	2%	3%	103%
Maloobchod s mäsom a mäso	47220	2	0	-2	0%	0%	0%
Maloobchod s tabakovými v	47260	0	1	1	0%	0%	∞%

Ostatný maloobchod s potr	47290	4	4	0	0%	0%	100%
Maloobchod s počítačmi, p	47410	0	1	1	0%	0%	∞%
Maloobchod so železiarsky	47520	2	0	-2	0%	0%	0%
Maloobchod s elektrickými	47540	1	0	-1	0%	0%	0%
Maloobchod s nábytkom, sv	47590	3	2	-1	0%	0%	67%
Maloobchod s odevmi v špe	47710	0	1	1	0%	0%	∞%
Maloobchod s obuvou a kož	47720	1	1	0	0%	0%	100%
Lekárne	47730	2	0	-2	0%	0%	0%
Maloobchod s kozmetickými	47750	0	2	2	0%	0%	∞%
Maloobchod s hodinami a š	47770	0	1	1	0%	0%	∞%
Ostatný maloobchod s nový	47789	7	2	-5	1%	0%	29%
Maloobchod s použitým tov	47790	2	1	-1	0%	0%	50%
Zásielkový predaj alebo p	47910	0	1	1	0%	0%	∞%
Ostatný maloobchod mimo p	47990	5	1	-4	0%	0%	20%
Osobná železničná doprava	49100	19	15	-4	1%	1%	79%
Nákladná železničná dopra	49200	3	4	1	0%	0%	133%
Mestská alebo prímestská	49310	4	4	0	0%	0%	100%
Taxislužba	49320	0	1	1	0%	0%	∞%
Ostatná osobná pozemná do	49390	2	1	-1	0%	0%	50%
Nákladná cestná doprava	49410	64	39	-25	5%	4%	61%
Skladovanie a uskladňovan	52100	2	2	0	0%	0%	100%
Vedľajšie činnosti v poze	52210	18	9	-9	1%	1%	50%
Ostatné pomocné činnosti	52290	5	5	0	0%	0%	100%
Činnosti poskytovateľov u	53100	38	24	-14	3%	2%	63%
Ostatné poštové služby a	53200	1	0	-1	0%	0%	0%
Hotelové a podobné ubytov	55100	7	5	-2	1%	0%	71%
Turistické a iné krátkodo	55200	1	0	-1	0%	0%	0%
Jedálne	56101	3	2	-1	0%	0%	67%
Ostatné účelové stravovan	56109	3	2	-1	0%	0%	67%
Dodávka jedál	56210	1	0	-1	0%	0%	0%
Ostatné jedálenské služby	56290	3	1	-2	0%	0%	33%
Služby pohostinstiev	56300	6	6	0	0%	1%	100%
Vydávanie kníh	58110	1	0	-1	0%	0%	0%
Ostatné vydavateľské činn	58190	3	5	2	0%	0%	167%
Činnosti drôtových teleko	61100	0	4	4	0%	0%	∞%
Poradenstvo týkajúce sa p	62020	2	4	2	0%	0%	200%
Ostatné služby týkajúce s	62090	1	1	0	0%	0%	100%
Spracovanie dát, poskytov	63110	3	0	-3	0%	0%	0%
Prenájom a prevádzkovanie	68200	1	2	1	0%	0%	200%
Správa nehnuteľností na z	68320	1	1	0	0%	0%	100%
Právne činnosti	69100	0	1	1	0%	0%	∞%
Účtovnícke a audítorské č	69200	0	1	1	0%	0%	∞%
Poradenské služby v oblas	70220	1	0	-1	0%	0%	0%
Ostatné inžinierske činno	71129	1	2	1	0%	0%	200%
Technické testovanie a an	71200	1	1	0	0%	0%	100%
Ostatný výskum a experime	72190	1	1	0	0%	0%	100%
Reklamné agentúry	73110	0	1	1	0%	0%	∞%
Veterinárne činnosti	75000	0	1	1	0%	0%	∞%
Činnosti agentúr sprostre	78100	26	11	-15	2%	1%	42%
Činnosti agentúr sprostre	78200	20	15	-5	1%	1%	75%
Ostatné poskytovanie ľuds	78300	3	1	-2	0%	0%	33%
Súkromné bezpečnostné slu	80100	3	2	-1	0%	0%	67%
Generálne čistenie budov	81210	6	0	-6	0%	0%	0%
Ostatné priemyselné čist	81220	0	1	1	0%	0%	∞%
Ostatné čistiace činnosti	81290	2	2	0	0%	0%	100%
Činnosti súvisiace s kraj	81300	1	0	-1	0%	0%	0%
Kombinované administratív	82110	2	0	-2	0%	0%	0%
Baliace činnosti	82920	1	1	0	0%	0%	100%
Ostatné pomocné obchodné	82990	7	4	-3	1%	0%	57%

Všeobecná verejná správa	84110	15	15	0	1%	1%	100%
Podpora a usmerňovanie ek	84130	1	3	2	0%	0%	300%
Obrana	84220	1	0	-1	0%	0%	0%
Povinné sociálne zabezpeč	84300	0	2	2	0%	0%	∞%
Predškolská výchova	85100	5	0	-5	0%	0%	0%
Základné školstvo	85200	25	15	-10	2%	1%	60%
Stredné všeobecnovzdeláva	85310	2	2	0	0%	0%	100%
Stredné odborné školstvo	85321	5	1	-4	0%	0%	20%
Odborné učilištia	85322	1	0	-1	0%	0%	0%
Ostatné stredné technické	85329	9	4	-5	1%	0%	44%
Terciárne vzdelávanie	85420	3	0	-3	0%	0%	0%
Pomocné vzdelávacie činno	85600	1	0	-1	0%	0%	0%
Činnosti nemocníc	86100	48	36	-12	4%	4%	75%
Činnosti všeobecnej lekár	86210	3	1	-2	0%	0%	33%
Činnosti špeciálnej lekár	86220	1	1	0	0%	0%	100%
Ostatná zdravotná starost	86909	3	8	5	0%	1%	267%
Starostlivosť o osoby s m	87200	3	2	-1	0%	0%	67%
Starostlivosť o staršie o	87300	6	9	3	0%	1%	150%
Ostatná starostlivosť v p	87900	5	1	-4	0%	0%	20%
Sociálna práca bez ubytov	88100	1	0	-1	0%	0%	0%
Prevádzka kultúrnych zari	90040	1	0	-1	0%	0%	0%
Činnosti knižníc a archív	91010	2	0	-2	0%	0%	0%
Činnosti múzeí	91020	2	1	-1	0%	0%	50%
Činnosti botanických a zo	91040	0	1	1	0%	0%	∞%
Prevádzka športových zari	93110	10	4	-6	1%	0%	40%
Činnosti cirkevných organ	94910	0	1	1	0%	0%	∞%
Činnosti záujmových organ	94992	2	1	-1	0%	0%	50%
Činnosti ostatných člensk	94999	0	1	1	0%	0%	∞%
Pranie a chemické čisteni	96010	0	1	1	0%	0%	∞%
Služby týkajúce sa telesn	96040	2	0	-2	0%	0%	0%
spolu		**1350**	**1025**	**-325**	**100%**	**100%**	76%

Vykonávaná profesia a pracovné zaradenie (druh práce) poškodeného

		rok		porovn.	% rok		% porovn
Zamestnanie poškodeného	**kód**	**2019**	**2020**	**2020-2019**	**2019**	**2020**	**2020/2019**
Zákonodarc. ústavní čin.	11	0	1	1	0%	0%	∞%
Manažéri vo výrobe, šp.sl	13	2	2	0	0%	0%	100%
Manažéri hotel. a ost.sl	14	1	0	-1	0%	0%	0%
Špecialisti veda a techn	21	1	0	-1	0%	0%	0%
Špecialisti v zdravotníct	22	5	3	-2	0%	0%	60%
Učitelia a odborní pedag.	23	20	7	-13	1%	1%	35%
Špecialisti administrat.	24	0	1	1	0%	0%	∞%
Špecialisti právo a soc.	26	2	0	-2	0%	0%	0%
Technici veda a techn	31	21	18	-3	2%	2%	86%
Odborní pr. v zdrav.	32	32	25	-7	2%	2%	78%
Odborní pr. admin	33	12	9	-3	1%	1%	75%
Odborní pr. v obl	34	5	1	-4	0%	0%	20%
Technici v oblasti IKT	35	1	4	3	0%	0%	400%
Všeobecní admin. prac.	41	3	2	-1	0%	0%	67%
Adm. prac. zak. služ.	42	3	3	0	0%	0%	100%
Adm. prac. záznam údajov	43	45	37	-8	3%	4%	82%
Ostatní pomocní admi. pr.	44	41	28	-13	3%	3%	68%
Pracovníci v osob. služ.	51	45	33	-12	3%	3%	73%
Predavači	52	75	59	-16	6%	6%	79%
Prac. osob. starost.	53	12	12	0	1%	1%	100%
Prac. verejnej ochran. BS	54	10	8	-2	1%	1%	80%
Kv. prac. poľnoh. trhové	61	36	30	-6	3%	3%	83%

Kv. prac. lesníc. rybolov	62	7	6	-1	1%	1%	86%
Kv. stav. robotníci a rem	71	70	41	-29	5%	4%	59%
Kv. robotníci v hutníctve	72	299	253	-46	22%	25%	85%
Umeleckí a ruční remesel.	73	13	11	-2	1%	1%	85%
Elektrikári a elektronici	74	27	25	-2	2%	2%	93%
Sprac. a výrob. potrav.	75	137	82	-55	10%	8%	60%
Operátori stac. strojov	81	90	85	-5	7%	8%	94%
Montážni robotníci	82	39	36	-3	3%	4%	92%
Vodiči a obsluha poj. zar	83	131	90	-41	10%	9%	69%
Upratovači a pomocníci	91	32	20	-12	2%	2%	63%
Pom.prac. v poľ. a les.	92	1	2	1	0%	0%	200%
Pom.prac. v ťaž. stav .	93	80	53	-27	6%	5%	66%
Pom.prac. príprava jedla	94	23	9	-14	2%	1%	39%
Prac.pri likvidáci odpadu	96	29	29	0	2%	3%	100%
spolu		**1350**	**1025**	**-325**	**100%**	**100%**	76%

Druh zranenia

Druh zranenia	kód	rok 2019	rok 2020	porovn. 2020-2019	% rok 2019	% rok 2020	% porovn 2020/2019
Neznámy alebo neurčený dr	0	7	5	-2	1%	0%	71%
Rany a povrchové poraneni	10	60	57	-3	4%	6%	95%
Povrchové poranenia	11	307	242	-65	23%	24%	79%
Otvorené rany	12	200	153	-47	15%	15%	77%
Iné typy rán a povrchovýc	19	60	72	12	4%	7%	120%
Zlomeniny kostí	20	39	27	-12	3%	3%	69%
Zatvorené zlomeniny	21	190	132	-58	14%	13%	69%
Otvorené zlomeniny	22	11	9	-2	1%	1%	82%
Iné typy zlomenín kostí	29	31	21	-10	2%	2%	68%
Vykĺbenia, vyvrtnutia, na	30	51	44	-7	4%	4%	86%
Vykĺbenia a neúplné vykĺb	31	26	13	-13	2%	1%	50%
Vyvrtnutia a natiahnutia	32	162	122	-40	12%	12%	75%
Iné typy vykĺbení, vyvrtn	39	73	33	-40	5%	3%	45%
Traumatické amputácie (st	40	8	7	-1	1%	1%	88%
Otras mozgu a vnútorné po	50	6	3	-3	0%	0%	50%
Otras mozgu a vnútro lebe	51	5	1	-4	0%	0%	20%
Vnútorné poranenia	52	21	22	1	2%	2%	105%
Iné typy otrasov mozgu a	59	3	3	0	0%	0%	100%
Popáleniny, opareniny a o	60	2	0	-2	0%	0%	0%
Popáleniny a obareniny (t	61	25	17	-8	2%	2%	68%
Chemické popáleniny (pole	62	2	4	2	0%	0%	200%
Omrzliny	63	1	0	-1	0%	0%	0%
Iné typy popálenín, obare	69	1	1	0	0%	0%	100%
Akútne infekcie	72	0	2	2	0%	0%	∞%
Akútne straty sluchu	91	1	0	-1	0%	0%	0%
Iné účinky zvuku, vibráci	99	1	0	-1	0%	0%	0%
Šok	110	1	1	0	0%	0%	100%
Šoky po agresiách a hrozb	111	0	1	1	0%	0%	∞%
Iné typy šokov	119	0	1	1	0%	0%	∞%
Viacnásobné poranenia	120	28	15	-13	2%	1%	54%
Iné špecifické poranenia	999	28	17	-11	2%	2%	61%
spolu		**1350**	**1025**	**-325**	**100%**	**100%**	76%

Zranená časť tela

Zranená časť tela	kód	rok 2019	rok 2020	porovn. 2020-2019	% rok 2019	% rok 2020	% porovn 2020/2019

Poranená časť tela nešpec	0	4	1	-3	0%	0%	25%
Hlava, bez podrobnejšieho	10	22	13	-9	2%	1%	59%
Hlava, mozog, lebečné ner	11	17	8	-9	1%	1%	47%
Tvárová časť	12	27	25	-2	2%	2%	93%
Oko	13	11	15	4	1%	1%	136%
Ucho	14	1	1	0	0%	0%	100%
Zuby	15	0	1	1	0%	0%	∞%
Hlava - viac poškodených	18	8	5	-3	1%	0%	63%
Hlava - iné časti predtým	19	12	6	-6	1%	1%	50%
Krk vrátane chrbtice a kr	20	0	2	2	0%	0%	∞%
Krk vrátane chrbtice a kr	21	3	2	-1	0%	0%	67%
Krk - iné časti predtým n	29	4	1	-3	0%	0%	25%
Chrbát vrátane chrbtice a	30	7	5	-2	1%	0%	71%
Chrbát vrátane chrbtice a	31	20	16	-4	1%	2%	80%
Chrbát - iné časti predtý	39	12	10	-2	1%	1%	83%
Trup a orgány bez podrobn	40	1	1	0	0%	0%	100%
Hrudný kôš, rebrá vrátane	41	27	20	-7	2%	2%	74%
Oblasť hrudníka vrátane o	42	3	3	0	0%	0%	100%
Panvová a brušná oblasť v	43	6	3	-3	0%	0%	50%
Trup - viac poškodených	48	6	1	-5	0%	0%	17%
Trup - iné časti predtým	49	1	2	1	0%	0%	200%
Horné končatiny bez podro	50	6	11	5	0%	1%	183%
Rameno a ramenné kĺby	51	63	40	-23	5%	4%	63%
Ruka vrátane lakťa	52	76	59	-17	6%	6%	78%
Ruka od zápästia dole	53	103	83	-20	8%	8%	81%
Prst	54	390	279	-111	29%	27%	72%
Zápästie	55	61	40	-21	5%	4%	66%
Horné končatiny - viac po	58	9	9	0	1%	1%	100%
Horné končatiny - iné čas	59	8	9	1	1%	1%	113%
Dolné končatiny bez podro	60	15	4	-11	1%	0%	27%
Bedrá, bedrové kĺby	61	9	6	-3	1%	1%	67%
Noha vrátane kolena	62	115	84	-31	9%	8%	73%
Členok	63	133	107	-26	10%	10%	80%
Noha od členka dole	64	53	56	3	4%	5%	106%
Prst na nohe	65	22	23	1	2%	2%	105%
Dolné končatiny - viac po	68	15	13	-2	1%	1%	87%
Dolné končatiny - iné čas	69	22	24	2	2%	2%	109%
Celé telo a viac oblastí	70	10	3	-7	1%	0%	30%
Celé telo (systémové účin	71	0	1	1	0%	0%	∞%
Telo - viac poškodených	78	47	29	-18	3%	3%	62%
Telo - iná poranená časť	99	1	4	3	0%	0%	400%
spolu		**1350**	**1025**	**-325**	**100%**	**100%**	76%

Vek poškodeného

Vek poškodeného	kód	rok 2019	rok 2020	porovn. 2020-2019	% rok 2019	% rok 2020	% porovn 2020/2019
Menej ako 18 rokov	< 18	5	3	-2	0%	0%	60%
Od 18 a menej ako 30 rok.	>=18<30	307	213	-94	23%	21%	69%
Od 30 a menej ako 40 rok.	>=30<40	271	233	-38	20%	23%	86%
Od 40 a menej ako 50 rok.	>=40<50	361	269	-92	27%	26%	75%
Od 50 a menej ako 60 rok.	>=50<60	325	250	-75	24%	24%	77%
60 a viac rokov	>=60	81	57	-24	6%	6%	70%
spolu		**1350**	**1025**	**-325**	**100%**	**100%**	76%

Mesiac vzniku úrazu

		rok		porovn.	% rok		% porovn

Úraz - mesiac	kód	2019	2020	2020-2019	2019	2020	2020/2019
Január	1	147	118	-29	11%	12%	80%
Február	2	118	109	-9	9%	11%	92%
Marec	3	126	95	-31	9%	9%	75%
Apríl	4	110	55	-55	8%	5%	50%
Máj	5	111	71	-40	8%	7%	64%
Jún	6	120	96	-24	9%	9%	80%
Júl	7	92	76	-16	7%	7%	83%
August	8	96	68	-28	7%	7%	71%
September	9	119	108	-11	9%	11%	91%
Október	10	124	86	-38	9%	8%	69%
November	11	112	84	-28	8%	8%	75%
December	12	75	59	-16	6%	6%	79%
spolu		**1350**	**1025**	**-325**	**100%**	**100%**	76%

Deň v týždni vzniku úrazu

Úraz - deň v týždni	kód	rok 2019	rok 2020	porovn. 2020-2019	% rok 2019	% rok 2020	% porovn 2020/2019
Pondelok	1	275	199	-76	20%	19%	72%
Utorok	2	258	183	-75	19%	18%	71%
Streda	3	235	204	-31	17%	20%	87%
Štvrtok	4	231	182	-49	17%	18%	79%
Piatok	5	216	165	-51	16%	16%	76%
Sobota	6	83	52	-31	6%	5%	63%
Nedeľa	7	52	40	-12	4%	4%	77%
spolu		**1350**	**1025**	**-325**	**100%**	**100%**	76%

Okres sídla organizácie

Okres sídla org.	kód	rok 2019	rok 2020	porovn. 2020-2019	% rok 2019	% rok 2020	% porovn 2020/2019
Bytča	501	60	46	-14	4%	4%	77%
Čadca	502	104	60	-44	8%	6%	58%
Dolný Kubín	503	88	78	-10	7%	8%	89%
Kysucké Nové Mesto	504	72	59	-13	5%	6%	82%
Liptovský Mikuláš	505	185	155	-30	14%	15%	84%
Martin	506	227	162	-65	17%	16%	71%
Námestovo	507	30	19	-11	2%	2%	63%
Ružomberok	508	35	25	-10	3%	2%	71%
Turčianske Teplice	509	29	18	-11	2%	2%	62%
Tvrdošín	510	24	15	-9	2%	1%	63%
Žilina	511	466	366	-100	35%	36%	79%
mimo kraja		30	22	-8	2%	2%	73%
spolu		**1350**	**1025**	**-325**	**100%**	**100%**	76%