

**Podiely hlavných skupín zdrojov na celkovom počte SPÚ
z organizácií podliehajúcich dozoru inšpekcie práce za rok 2018 v porovnaní s rokom 2017**

Kód sk.	Zdrojová skupina (klasifikácia v zmysle vyhl. MPSVR SR č. 500/2006 Z. z.)	r o k		porovn. 2018/2017	% r o k		% porov. 2018/2017
		2018	2017		2018	2017	
I.	Dopravné prostriedky	15	16	-1	39,5%	39,0%	0,4%
II.	Zdvíhadlá a dopravníky, zdvíhacie a dopravné pomôcky	1	5	-4	2,6%	12,2%	-9,6%
III.	Stroje - hnacie, pomocné, obrábacie a pracovné	1	0	1	2,6%	0,0%	2,6%
IV.	Pracovné, prípadne cestné dopravné priestory ako zdroje pádov osôb	8	12	-4	21,1%	29,3%	-8,2%
V.	Materiál, bremená, predmety	8	6	2	21,1%	14,6%	6,4%
VI.	Náradie, nástroje, ručne ovládané strojčky a prístroje	0	0	0	0,0%	0,0%	0,0%
VII.	Priemyselné škodliviny, horúce látky a predmety, oheň a výbušniny	1	1	0	2,6%	2,4%	0,2%
VIII.	Kotly, nádoby a vedenia (potrubia) pod tlakom	0	0	0	0,0%	0,0%	0,0%
IX.	Elektrina	3	1	2	7,9%	2,4%	5,5%
X.	Ľudia, zvieratá a prírodné živly	1	0	1	2,6%	0,0%	2,6%
XI.	Iné zdroje	0	0	0	0,0%	0,0%	0,0%
S p o l u		38	41	-3	100,0%	100,0%	0,0%

Podiely hlavných skupín zdrojov na celkovom počte SPÚ v organizáciách podliehajúcich dozoru v rokoch 1999 - 2018

Kód	Zdrojová skupina (klasifikácia v zmysle vyhl. MPSVR SR č. 500/2006 Z. z.)	1999	2000	2001	2002	2003	2004	2005	2006	2007	2008	2009	2010	2011	2012	2013	2014	2015	2016	2017	2018
I.	Dopravné prostriedky	67	42	50	36	42	39	30	39	38	30	16	28	17	20	20	18	23	23	16	15
II.	Zdvíhadlá a dopravníky, zdvíhacie a dopravné pomôcky	5	3	1	3	5	5	3	4	2	10	2	0	2	3	2	0	3	2	5	1
III.	Stroje - hnacie, pomocné, obrábacie a pracovné	4	4	6	4	6	2	4	11	11	13	1	1	4	4	2	5	2	2	0	1
IV.	Pracovné, príp. cestné dopr. priestory ako zdroje pádov osôb	13	14	15	20	16	14	17	14	15	11	15	10	11	12	14	6	14	5	12	8
V.	Materiál, bremená, predmety	12	7	14	5	7	7	9	11	11	9	3	3	3	5	5	6	8	5	6	8
VI.	Náradie, nástroje, ručne ovládané strojčeky a prístroje	0	1	0	2	0	0	0	0	0	0	0	0	0	0	0	0	0	0	0	0
VII.	Priem. škodliviny, horúce látky a predmety, oheň a výbušniny	4	5	4	2	4	2	3	2	11	1	2	0	0	2	5	0	0	0	1	1
VIII.	Kotly, nádoby a vedenia (potrubia) pod tlakom	0	0	0	0	0	0	0	0	0	0	0	0	0	0	0	2	0	0	0	0
IX.	Elektrina	6	3	5	7	6	3	4	2	5	3	0	1	0	4	1	1	2	5	1	3
X.	Ľudia, zvieratá a prírodné živly	4	8	3	5	4	2	2	1	6	1	2	3	1	1	4	1	1	2	0	1
XI.	Iné zdroje	1	1	2	2	1	1	1	2	0	2	3	3	0	2	0	1	2	1	0	0
	S p o l u	116	88	100	86	91	75	73	86	99	80	44	49	38	53	53	40	55	45	41	38

**Podiely hlavných skupín zdrojov na celkovom počte pracovných úrazov s ťažkou ujmom na zdraví
z organizácií podliehajúcich dozoru inšpekcie práce za rok 2018 v porovnaní s rokom 2017**

Kód sk.	Zdrojová skupina (klasifikácia v zmysle vyhl. MPSVR SR č. 500/2006 Z. z.)	r o k		porovn.	% r o k		% porov.
		2018	2017	2018/2017	2018	2017	2018/2017
I.	Dopravné prostriedky	16	28	-12	23,2%	23,7%	-0,5%
II.	Zdvíhadlá a dopravníky, zdvíhacie a dopravné pomôcky	3	5	-2	4,3%	4,2%	0,1%
III.	Stroje - hnacie, pomocné, obrábacie a pracovné	18	24	-6	26,1%	20,3%	5,7%
IV.	Pracovné, prípadne cestné dopravné priestory ako zdroje pádov osôb	7	37	-30	10,1%	31,4%	-21,2%
V.	Materiál, bremená, predmety	14	9	5	20,3%	7,6%	12,7%
VI.	Náradie, nástroje, ručne ovládané strojčeky a prístroje	1	5	-4	1,4%	4,2%	-2,8%
VII.	Priemyselné škodliviny, horúce látky a predmety, oheň a výbušniny	1	8	-7	1,4%	6,8%	-5,3%
VIII.	Kotly, nádoby a vedenia (potrubia) pod tlakom	0	0	0	0,0%	0,0%	0,0%
IX.	Elektrina	1	1	0	1,4%	0,8%	0,6%
X.	Ľudia, zvieratá a prírodné živly	6	0	6	8,7%	0,0%	8,7%
XI.	Iné zdroje	2	1	1	2,9%	0,8%	2,1%
S p o l u		69	118	-49	100,0%	100,0%	0,0%

Podiely hlavných skupín zdrojov na celkovom počte ŤPÚ/ŤUZ v organizáciách podliehajúcich dozoru v rokoch 1999 - 2018

Kód	Zdrojová skupina (klasifikácia v zmysle vyhl. MPSVR SR č. 500/2006 Z. z.)	1999	2000	2001	2002	2003	2004	2005	2006	2007	2008	2009	2010	2011	2012	2013	2014	2015	2016	2017	2018
I.	Dopravné prostriedky	67	59	71	41	51	44	48	37	26	39	23	28	23	38	25	37	33	23	28	16
II.	Zdvíhadlá a dopravníky, zdvíhacie a dopravné pomôcky	8	8	13	8	10	6	7	7	13	8	9	9	13	8	4	10	8	6	5	3
III.	Stroje - hnacie, pomocné, obrábacie a pracovné	52	41	46	35	38	49	37	44	52	63	32	44	37	37	34	26	34	25	24	18
IV.	Pracovné, príp. cestné dopr. priestory ako zdroje pádov osôb	49	67	45	50	44	55	54	41	58	76	40	51	35	47	47	40	38	23	37	7
V.	Materiál, bremená, predmety	33	21	22	26	34	22	21	32	36	38	17	18	17	17	23	19	24	13	9	14
VI.	Náradie, nástroje, ručne ovládané strojčeky a prístroje	2	4	3	1	2	3	4	1	5	5	4	1	4	1	4	4	3	1	5	1
VII.	Priem. škodliviny, horúce látky a predmety, oheň a výbušniny	6	8	9	5	5	4	3	7	11	3	5	2	3	6	4	5	4	5	8	1
VIII.	Kotly, nádoby a vedenia (potrubia) pod tlakom	0	0	0	1	1	0	1	0	0	1	0	1	0	0	0	1	0	0	0	0
IX.	Elektrina	0	6	1	5	5	1	3	0	0	1	3	3	2	3	2	2	0	2	1	1
X.	Ľudia, zvieratá a prírodné živly	2	5	5	9	2	3	4	6	6	3	10	3	3	7	8	6	4	3	0	6
XI.	Iné zdroje	0	2	4	1	3	1	2	1	1	4	5	2	0	4	4	2	6	2	1	2
	S p o l u	219	221	219	182	195	188	184	176	208	241	148	162	137	168	155	152	154	103	118	69

**Podiely jednotlivých skupín príčin na celkovom počte SPÚ
v organizáciách podliehajúcich dozoru inšpekcie práce za rok 2018 v porovnaní s rokom 2017**

Kód sk.	Skupina príčin (klasifikácia v zmysle vyhl. MPSVR SR č. 500/2006 Z. z.)	r o k		porovn. 2018/2017	% r o k		% porov. 2018/2017
		2018	2017		2018	2017	
1.	Chybný alebo nepriaznivý stav zdroja úrazu	2	2	0	5,3%	4,9%	0,4%
2.	Chýbajúce alebo nedostatočné ochranné zariadenie a zabezpečenie	1	3	-2	2,6%	7,3%	-4,7%
3.	Chýbajúce (nepridelené), nedostatočné alebo nevhodné OOPP	0	0	0	0,0%	0,0%	0,0%
4.	Nepriaznivý stav alebo chybné usporiadanie pracoviska, prípadne komunikácie	1	0	1	2,6%	0,0%	2,6%
5.	Nedostatky v osvetlení, viditeľnosti, nepriaznivé vplyvy hluku, otrasov a škod. ovzdušia	0	0	0	0,0%	0,0%	0,0%
6.	Nesprávna organizácia práce	2	4	-2	5,3%	9,8%	-4,5%
7.	Neobožnosť s podmienkami bezpečnej práce a nedostatok potrebnej kvalifikácie	0	0	0	0,0%	0,0%	0,0%
Spolu príčiny, za ktoré nesie zodpovednosť zamestnávateľ (kódy 1 až 7)		6	9	-3	15,8%	22,0%	-6,2%
8.	Používanie nebezpečných postupov alebo spôsobov práce vrátane konania bez oprávnenia	13	14	-1	34,2%	34,1%	0,1%
9.	Odstránenie alebo nepoužívanie predpísaných bezpečnostných zariadení a ochr. opatrení	0	1	-1	0,0%	2,4%	-2,4%
10.	Nepoužívanie (nesprávne používanie) predpísaných a pridelených OOP (prístrojov)	0	0	0	0,0%	0,0%	0,0%
Spolu príčiny, spočívajúce v konaní samotného postihnutého (kódy 8 až 10)		13	15	-2	34,2%	36,6%	-2,4%
11.	Ohrozenie inými osobami (odvedenie pozornosti, žarty, hádky a iné nebezpečné konanie)	3	6	-3	7,9%	14,6%	-6,7%
12.	Nedostatok osobných predpokladov na riadny pracovný výkon	3	1	2	7,9%	2,4%	5,5%
13.	Ohrozenie zvieratami a prírodnými živlami	1	0	1	2,6%	0,0%	2,6%
14.	Nezistené príčiny	12	10	2	31,6%	24,4%	7,2%
Spolu iné príčiny (kódy 11 až 14)		19	17	2	50,0%	41,5%	8,5%
S p o l u		38	41	-3	100,0%	100,0%	0,0%

Podiely jednotlivých skupín príčin na celkovej počte SPÚ v organizáciách podliehajúcich dozoru v rokoch 1999 - 2018

Kód	Skupina príčin (klasifikácia v zmysle vyhl. MPSVR SR č. 500/2006 Z. z.)	1999	2000	2001	2002	2003	2004	2005	2006	2007	2008	2009	2010	2011	2012	2013	2014	2015	2016	2017	2018
1.	Chybný alebo nepriaznivý stav zdroja úrazu	8	3	2	1	1	2	3	3	12	3	2	0	2	5	2	0	1	2	2	2
2.	Chýbajúce alebo nedostatočné ochranné zariadenie a zabezpečenie	4	6	6	4	4	4	7	5	10	7	4	0	4	4	3	0	3	0	3	1
3.	Chýbajúce (nepridelené), nedostatočné alebo nevhodné OOPP	0	0	0	0	0	0	0	0	0	0	1	0	0	1	0	0	1	0	0	0
4.	Nepriaznivý stav alebo chybné usporiadanie pracoviska, príp. komunikácie	1	1	0	1	0	0	2	0	2	0	0	0	0	0	0	0	1	1	0	1
5.	Nedostatky v osvetlení, viditeľnosti, nepriaznivé vplyvy hluku, otrasov a škodlivého ovzdušia	1	1	1	0	1	0	0	0	0	0	0	0	0	0	1	0	0	0	0	0
6.	Nesprávna organizácia práce	8	6	11	15	13	9	6	11	8	6	7	8	1	2	4	4	5	5	4	2
7.	Neoboznámenosť s podmienkami bezpečnej práce a nedostatok potrebnej kvalifikácie	0	1	2	3	3	2	0	2	1	0	0	0	0	0	0	0	0	0	0	0
Spolu príčiny, za ktoré nesie zodpovednosť zamestnávateľ (kódy 1-7)		22	18	22	24	22	17	18	21	33	16	14	8	7	12	10	4	11	8	9	6
8.	Používanie nebezpečných postupov alebo spôsobov práce vrátane konania bez oprávnenia	30	34	27	30	27	24	18	23	29	25	8	9	10	6	17	9	9	13	14	13
9.	Odstránenie alebo nepoužívanie predpísaných bezpečnostných zariadení a ochranných opatrení	0	0	0	0	0	0	0	0	0	0	0	0	0	0	0	0	0	1	1	0
10.	Nepoužívanie (nesprávne používanie) predpísaných a pridelených OOP (prístrojov)	0	0	1	0	0	1	0	0	0	0	0	0	1	1	0	0	0	0	0	0
Spolu príčiny spočívajúce v konaní samotného postihnutého (kódy 8-10)		30	34	28	30	27	25	18	23	29	25	8	9	11	7	17	9	9	14	15	13
11.	Ohrozenie inými osobami (odvedenie pozornosti, žarty, hádky a iné nebezpečné konanie)	35	16	21	14	16	17	14	9	12	6	4	10	5	9	4	7	4	10	6	3
12.	Nedostatok osobných predpokladov na riadny pracovný výkon	14	9	12	10	11	7	4	12	4	9	8	5	6	1	6	6	8	3	1	3
13.	Ohrozenie zvieratami a prírodnými živlami	3	1	1	1	0	1	1	0	3	0	0	1	0	1	2	1	1	0	0	1
14.	Nezistené príčiny	12	10	16	7	15	8	18	21	18	24	10	16	9	23	14	13	22	10	10	12
Spolu iné príčiny (kódy 11-14)		64	36	50	32	42	33	37	42	37	39	22	32	20	34	26	27	35	23	17	19
S p o l u		116	88	100	86	91	75	73	86	99	80	44	49	38	53	53	40	55	45	41	38

**Podiely jednotlivých skupín príčin na celkovom počte pracovných úrazov s ťažkou ujmom na zdraví z organizácií
podliehajúcich dozoru inšpekcie práce za rok 2018 v porovnaní s rokom 2017**

Kód sk.	Skupina príčin (klasifikácia v zmysle vyhl. MPSVR SR č. 500/2006 Z. z.)	r o k		porovn.	% r o k		% porov.
		2018	2017	2018/2017	2018	2017	2018/2017
1.	Chybný alebo nepriaznivý stav zdroja úrazu	1	7	-6	1,4%	5,9%	-4,5%
2.	Chýbajúce alebo nedostatočné ochranné zariadenie a zabezpečenie	2	12	-10	2,9%	10,2%	-7,3%
3.	Chýbajúce (nepridelené), nedostatočné alebo nevhodné OOPP	0	1	-1	0,0%	0,8%	-0,8%
4.	Nepriaznivý stav alebo chybné usporiadanie pracoviska, prípadne komunikácie	0	1	-1	0,0%	0,8%	-0,8%
5.	Nedostatky v osvetlení, viditeľnosti, nepriaznivé vplyvy hluku, otrasov a škod. ovzdušia	0	0	0	0,0%	0,0%	0,0%
6.	Nesprávna organizácia práce	5	7	-2	7,2%	5,9%	1,3%
7.	Neoboznámenosť s podmienkami bezpečnej práce a nedostatok potrebnej kvalifikácie	2	2	0	2,9%	1,7%	1,2%
Spolu príčiny, za ktoré nesie zodpovednosť zamestnávateľ (kódy 1 až 7)		10	30	-20	14,5%	25,4%	-10,9%
8.	Používanie nebezpečných postupov alebo spôsobov práce vrátane konania bez oprávnenia	16	27	-11	23,2%	22,9%	0,3%
9.	Odstránenie alebo nepoužívanie predpísaných bezpečnostných zariadení a ochr. opatrení	0	0	0	0,0%	0,0%	0,0%
10.	Nepoužívanie (nesprávne používanie) predpísaných a pridelených OOP (prístrojov)	0	1	-1	0,0%	0,8%	-0,8%
Spolu príčiny, spočívajúce v konaní samotného postihnutého (kódy 8 až 10)		16	28	-12	23,2%	23,7%	-0,5%
11.	Ohrozenie inými osobami (odvedenie pozornosti, žarty, hádky a iné nebezpečné konanie)	10	12	-2	14,5%	10,2%	4,3%
12.	Nedostatok osobných predpokladov na riadny pracovný výkon	11	35	-24	15,9%	29,7%	-13,7%
13.	Ohrozenie zvieratami a prírodnými živlami	2	5	-3	2,9%	4,2%	-1,3%
14.	Nezistené príčiny	20	8	12	29,0%	6,8%	22,2%
Spolu iné príčiny (kódy 11 až 14)		43	60	-17	62,3%	50,8%	11,5%
S p o l u		69	118	-49	100,0%	100,0%	0,0%

Podiely jednotlivých skupín príčin na celkovom počte ŤPÚ/ŤUZ v organizáciách podliehajúcich dozoru v rokoch 1999 - 2018

Kód	Skupina príčin (klasifikácia v zmysle vyhl. MPSVR SR č. 500/2006 Z. z.)	1999	2000	2001	2002	2003	2004	2005	2006	2007	2008	2009	2010	2011	2012	2013	2014	2015	2016	2017	2018
1.	Chybný alebo nepriaznivý stav zdroja úrazu	12	3	10	16	8	12	9	8	17	14	6	7	14	5	19	8	10	7	7	1
2.	Chýbajúce alebo nedostatočné ochranné zariadenie a zabezpečenie	24	16	16	16	16	21	19	19	18	20	17	23	16	19	10	8	10	11	12	2
3.	Chýbajúce (nepridelené), nedostatočné alebo nevhodné OOPP	1	0	1	1	0	1	2	0	3	2	1	2	2	1	0	1	0	0	1	0
4.	Nepriaznivý stav alebo chybné usporiadanie pracoviska, príp. komunikácie	4	4	4	6	5	4	8	2	5	10	4	2	4	1	1	1	1	0	1	0
5.	Nedostatky v osvetlení, viditeľnosti, nepriaznivé vplyvy hluku, otrasov a škodlivého ovzdušia	0	0	1	0	0	0	0	0	0	0	0	0	0	0	0	1	0	0	0	0
6.	Nesprávna organizácia práce	18	26	33	24	32	25	18	25	36	22	15	14	12	10	9	12	8	9	7	5
7.	Neoboznámenosť s podmienkami bezpečnej práce a nedostatok potrebnej kvalifikácie	3	5	2	4	1	4	2	5	3	0	0	4	1	1	1	1	1	0	2	2
Spolu príčiny, za ktoré nesie zodpovednosť zamestnávateľ (kódy 1-7)		62	54	67	67	62	67	58	59	82	68	43	52	49	37	40	32	30	27	30	10
8.	Používanie nebezpečných postupov alebo spôsobov práce vrátane konania bez oprávnenia	50	59	50	32	43	37	40	36	49	50	29	39	26	30	29	30	33	30	27	16
9.	Odstránenie alebo nepoužívanie predpísaných bezpečnostných zariadení a ochranných opatrení	4	3	0	0	1	3	1	1	1	2	2	1	1	1	1	3	0	2	0	0
10.	Nepoužívanie (nesprávne používanie) predpísaných a pridelených OOP (prístrojov)	2	1	2	0	3	0	2	1	1	1	0	0	0	4	2	1	2	2	1	0
Spolu príčiny spočívajúce v konaní samotného postihnutého (kódy 8-10)		56	63	52	32	47	40	43	38	51	53	31	40	27	35	32	34	35	34	28	16
11.	Ohrozenie inými osobami (odvedenie pozornosti, žarty, hádky a iné nebezpečné konanie)	37	32	37	25	23	20	18	17	6	17	14	16	16	18	16	18	20	14	12	10
12.	Nedostatok osobných predpokladov na riadny pracovný výkon	53	54	37	43	46	41	39	47	52	84	49	40	30	55	40	43	41	20	35	11
13.	Ohrozenie zvieratami a prírodnými živlami	4	4	4	6	3	3	1	6	7	3	1	3	3	3	5	5	3	3	5	2
14.	Nezistené príčiny	7	14	22	9	14	17	25	9	10	16	10	11	12	19	22	20	25	5	8	20
Spolu iné príčiny (kódy 11-14)		101	104	100	83	86	81	83	79	75	120	74	70	61	95	83	86	89	42	60	43
S p o l u		219	221	219	182	195	188	184	176	208	241	148	162	137	167	155	152	154	103	118	69

Počty SPÚ a ŤUZ, pri vyšetovaní ktorých bolo zistené požitie alkoholu poškodenými zamestnancami

SK NACE		SPÚ		ŤUZ		z toho SPÚ/Alk		z toho ŤUZ/Alk	
		2018	2017	2018	2017	2018	2017	2018	2017
A	Poľnohospodárstvo, lesníctvo a rybolov	5	4	7	7	0	2	1	0
B	Ťažba a dobývanie	0	0	0	0	0	0	0	0
C	Priemyselná výroba	7	9	21	41	0	1	0	2
D	Dodávka elektriny, plynu, pary a studeného vzduchu	1	1	0	3	1	1	0	0
E	Dodávka vody; čistenie a odvod odpadových vôd	2	0	1	3	0	0	0	0
F	Stavebníctvo	9	9	10	15	0	3	0	0
G	Veľkoobchod a maloobchod; oprava motorových vozidiel	4	5	9	9	0	0	0	1
H	Doprava a skladovanie	8	9	6	12	0	1	0	0
I	Ubytovacie a stravovacie služby	0	0	0	1	0	0	0	0
J	Informácie a komunikácia	0	0	1	0	0	0	0	0
K	Finančné a poisťovacie činnosti	0	1	0	1	0	0	0	0
L	Činnosti v oblasti nehnuteľností	0	0	0	2	0	0	0	0
M	Odborné, vedecké a technické činnosti	0	0	1	0	0	0	0	0
N	Administratívne a podporné služby	2	2	7	9	0	0	0	0
O	Verejná správa a obrana; povinné sociálne zabezpečenie	0	1	1	2	0	0	0	0
P	Vzdelávanie	0	0	3	7	0	0	0	1
Q	Zdravotníctvo a sociálna pomoc	0	0	2	3	0	0	0	0
R	Umenie, zábava a rekreácia	0	0	0	2	0	0	0	0
S	Ostatné činnosti	0	0	0	1	0	0	0	1
T	Činnosti domácností ako zamestnávateľov	0	0	0	0	0	0	0	0
U	Činnosti extrateritoriálnych organizácií a združení	0	0	0	0	0	0	0	0
SPOLU		38	41	69	118	1	8	1	5

**Vzt'ahová tabuľka zdrojov a príčin registrovaných pracovných úrazov
v organizáciách podliehajúcich dozoru inšpekcie práce nahlásených za rok 2018**

Skupiny príčin	Z á k l a d n é s k u p i n y z d r o j o v ú r a z o v											Celkový počet	% z celk. počtu
	I.	II.	III.	IV.	V.	VI.	VII.	VIII.	IX.	X.	XI.		
1.	16	13	43	50	76	22	11	4	2	2	14	253	2,8%
2.	3	2	9	7	3	5	1	0	0	1	2	33	0,4%
3.	0	0	0	1	6	2	3	0	0	0	1	13	0,1%
4.	8	11	6	95	25	4	5	0	0	1	5	160	1,8%
5.	2	0	0	1	2	0	0	0	0	0	1	6	0,1%
6.	0	0	7	7	27	7	3	0	0	0	3	54	0,6%
7.	0	3	4	2	5	3	0	0	0	0	0	17	0,2%
8.	55	39	127	50	97	40	7	1	5	0	7	428	4,8%
9.	1	0	7	1	0	2	2	0	0	0	0	13	0,1%
10.	3	1	16	11	35	14	10	0	0	1	2	93	1,0%
11.	82	12	10	10	34	7	1	0	2	101	7	266	3,0%
12.	430	166	795	2 111	2 372	731	157	9	3	49	253	7 076	78,9%
13.	5	1	2	31	6	0	0	0	0	165	4	214	2,4%
14.	53	4	33	88	72	28	11	2	2	6	48	347	3,9%
Celkový počet	658	252	1 059	2 465	2 760	865	211	16	14	326	347	8 973	100,0%
% z celk. počtu	7,3%	2,8%	11,8%	27,5%	30,8%	9,6%	2,4%	0,2%	0,2%	3,6%	3,9%	100,0%	

Pozn.: Údaje sú spracované k 18.01.2019

**Podiely hlavných skupín zdrojov na celkovom počte registrovaných pracovných úrazov
z organizácií podliehajúcich dozoru inšpekcie práce za rok 2018 v porovnaní s rokom 2017**

Kód sk.	Zdrojová skupina (klasifikácia v zmysle vyhl. MPSVR SR č. 500/2006 Z. z.)	r o k		porovn.	% r o k		% porov.
		2018	2017	2018/2017	2018	2017	2018/2017
I.	Dopravné prostriedky	658	810	-152	7,3%	8,3%	-1,0%
II.	Zdvíhadlá a dopravníky, zdvíhacie a dopravné pomôcky	252	271	-19	2,8%	2,8%	0,0%
III.	Stroje - hnacie, pomocné, obrábacie a pracovné	1 059	1 069	-10	11,8%	11,0%	0,8%
IV.	Pracovné, prípadne cestné dopravné priestory ako zdroje pádov osôb	2 465	2 745	-280	27,5%	28,1%	-0,7%
V.	Materiál, bremená, predmety	2 760	3 037	-277	30,8%	31,1%	-0,4%
VI.	Náradie, nástroje, ručne ovládané strojčeky a prístroje	865	858	7	9,6%	8,8%	0,8%
VII.	Priemyselné škodliviny, horúce látky a predmety, oheň a výbušniny	211	221	-10	2,4%	2,3%	0,1%
VIII.	Kotly, nádoby a vedenia (potrubia) pod tlakom	16	10	6	0,2%	0,1%	0,1%
IX.	Elektrina	14	19	-5	0,2%	0,2%	0,0%
X.	Ľudia, zvieratá a prírodné živly	326	339	-13	3,6%	3,5%	0,2%
XI.	Iné zdroje	347	377	-30	3,9%	3,9%	0,0%
S p o l u		8 973	9 756	-783	100,0%	100,0%	0,0%

Podiely hlavných skupín zdrojov na celkovom počte ostatných registrovaných pracovných úrazov v organizáciách podliehajúcich dozoru v rokoch 2008 – 2018

Kód	Zdrojová skupina (klasifikácia v zmysle vyhl. MPSVR SR č. 500/2006 Z. z.)	2008	2009	2010	2011	2012	2013	2014	2015	2016	2017	2018	2008	2009	2010	2011	2012	2013	2014	2015	2016	2017	2018
I.	Dopravné prostriedky	939	761	733	708	677	631	644	734	850	810	658	8,26	8,42	8,17	8,18	8,14	7,57	7,87	8,27	8,97	8,30	7,33
II.	Zdvíhadlá a dopravníky, zdvíhacie a dopravné pomôcky	338	234	254	256	255	245	244	194	251	271	252	2,97	2,59	2,83	2,96	3,07	2,94	2,98	2,19	2,65	2,78	2,81
III.	Stroje - hnacie, pomocné, obrábacie a pracovné	1 656	1 141	1 172	1 033	942	962	1 008	1 023	1 079	1 069	1 059	14,56	12,63	13,06	11,94	11,33	11,54	12,32	11,53	11,39	10,96	11,80
IV.	Pracovné, príp. cestné dopravné priestory ako zdroje pádov osôb	2 911	2 684	2 713	2 510	2 415	2 562	2 197	2 467	2 600	2 745	2 465	25,59	29,70	30,24	29,00	29,05	30,73	26,86	27,81	27,45	28,14	27,47
V.	Materiál, bremená, predmety	3 413	2 540	2 454	2 539	2 401	2 360	2 506	2 729	2 850	3 037	2 760	30,01	28,11	27,35	29,34	28,89	28,31	30,64	30,76	30,09	31,13	30,76
VI.	Náradie, nástroje, ručne ovládané strojčky a prístroje	1 025	744	723	765	769	733	770	839	865	858	865	9,01	8,23	8,06	8,84	9,25	8,79	9,41	9,46	9,13	8,79	9,64
VII.	Priem. škodliviny, horúce látky a predmety, oheň a výbušniny	320	239	193	181	173	176	158	216	216	221	211	2,81	2,64	2,15	2,09	2,08	2,11	1,93	2,43	2,28	2,27	2,35
VIII.	Kotly, nádoby a vedenia (potrubia) pod tlakom	11	11	10	8	7	8	4	13	7	10	16	0,10	0,12	0,11	0,09	0,08	0,10	0,05	0,15	0,07	0,10	0,18
IX.	Elektrina	18	9	20	16	16	13	14	13	18	19	14	0,16	0,10	0,22	0,18	0,19	0,16	0,17	0,15	0,19	0,19	0,16
X.	Ľudia, zvieratá a prírodné živly	335	327	351	318	340	361	298	315	360	339	326	2,95	3,62	3,91	3,67	4,09	4,33	3,64	3,55	3,80	3,47	3,63
XI.	Iné zdroje	408	346	350	321	317	285	337	329	377	377	347	3,59	3,83	3,90	3,71	3,81	3,42	4,12	3,71	3,98	3,86	3,87
	S p o l u	11 374	9 036	8 973	8 655	8 312	8 336	8 180	8 872	9 473	9 756	8 973	100	100	100	100	100	100	100	100	100	100	100

Poznámka: Počty pracovných úrazov za roky 2007 až 2011 obsahujú aj úrazy s PN najmenej 42 dní, ktoré vznikli od 1.1.2007 do 31.12.2011

**Podiely jednotlivých skupín príčin na celkovom počte registrovaných pracovných úrazov z organizácií
podliehajúcich dozoru inšpekcie práce za rok 2018 v porovnaní s rokom 2017**

Kód sk.	Skupina príčin (klasifikácia v zmysle vyhl. MPSVR SR č. 500/2006 Z. z.)	r o k		porovn.	% r o k		% porov.
		2018	2017	2018/2017	2018	2017	2018/2017
1.	Chybný alebo nepriaznivý stav zdroja úrazu	253	337	-84	2,8%	3,5%	-0,6%
2.	Chýbajúce alebo nedostatočné ochranné zariadenie a zabezpečenie	33	37	-4	0,4%	0,4%	0,0%
3.	Chýbajúce (nepridelené), nedostatočné alebo nevhodné OOPP	13	8	5	0,1%	0,1%	0,1%
4.	Nepriaznivý stav alebo chybné usporiadanie pracoviska, prípadne komunikácie	160	218	-58	1,8%	2,2%	-0,5%
5.	Nedostatky v osvetlení, viditeľnosti, nepriaznivé vplyvy hluku, otrasov a škodlivého ovzdušia	6	9	-3	0,1%	0,1%	0,0%
6.	Nesprávna organizácia práce	54	72	-18	0,6%	0,7%	-0,1%
7.	Neoboznámenosť s podmienkami bezpečnej práce a nedostatok potrebnej kvalifikácie	17	10	7	0,2%	0,1%	0,1%
Spolu príčiny, za ktoré nesie zodpovednosť zamestnávateľ (kódy 1 až 7)		536	691	-155	6,0%	7,1%	-1,1%
8.	Používanie nebezpečných postupov alebo spôsobov práce vrátane konania bez oprávnenia	428	475	-47	4,8%	4,9%	-0,1%
9.	Odstránenie alebo nepoužívanie predpísaných bezpečnostných zariadení a ochr. opatrení	13	23	-10	0,1%	0,2%	-0,1%
10.	Nepoužívanie (nesprávne používanie) predpísaných a pridelených OOP (prístrojov)	93	95	-2	1,0%	1,0%	0,1%
Spolu príčiny spočívajúce v konaní samotného postihnutého (kódy 8 až 10)		534	593	-59	6,0%	6,1%	-0,1%
11.	Ohrozenie inými osobami (odvedenie pozornosti, žarty, hádky a iné nebezpečné konanie)	266	336	-70	3,0%	3,4%	-0,5%
12.	Nedostatok osobných predpokladov na riadny pracovný výkon	7 076	7 520	-444	78,9%	77,1%	1,8%
13.	Ohrozenie zvieratami a prírodnými živlami	214	259	-45	2,4%	2,7%	-0,3%
14.	Nezistené príčiny	347	357	-10	3,9%	3,7%	0,2%
Spolu iné príčiny (kódy 11 až 14)		7 903	8 472	-569	88,1%	86,8%	1,2%
S p o l u		8 973	9 756	-783	100,0%	100,0%	0,0%

Podiely jednotlivých skupín príčin na celkovom počte ostatných registrovaných pracovných úrazov v organizáciách podliehajúcich dozoru v rokoch 2007 - 2017

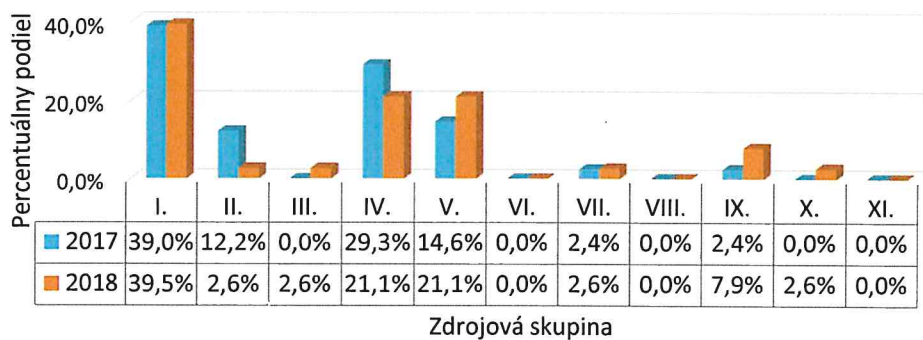
Kód	Skupina príčin (klasifikácia v zmysle vyhl. MPSVR SR č. 500/2006 Z. z.)	Počet											Percentuálny podiel										
		2008	2009	2010	2011	2012	2013	2014	2015	2016	2017	2018	2008	2009	2010	2011	2012	2013	2014	2015	2016	2017	2018
1.	Chybný alebo nepriaznivý stav zdroja úrazu	354	279	304	336	242	263	276	248	302	337	253	3,15	3,11	3,09	3,39	3,88	2,91	3,15	3,37	3,19	3,45	2,82
2.	Chýbajúce alebo nedostatočné ochranné zariadenie a zabezpečenie	136	75	56	57	47	36	34	46	34	37	33	1,25	1,20	0,83	0,62	0,66	0,57	0,43	0,42	0,36	0,38	0,37
3.	Chýbajúce (nepridelené), nedostatočné alebo nevhodné OOPP	67	38	21	20	13	10	17	20	14	8	13	0,41	0,59	0,42	0,23	0,23	0,16	0,12	0,21	0,15	0,08	0,14
4.	Nepriaznivý stav alebo chybné usporiadanie pracoviska, príp.	210	176	186	162	155	204	123	142	172	218	160	1,68	1,85	1,95	2,07	1,87	1,86	2,45	1,50	1,82	2,23	1,78
5.	Nedostatky v osvetlení, viditeľnosti, nepriaznivé vplyvy hluku, otrasov a škodlivého ovzdušia	19	12	9	8	10	8	12	8	10	9	6	0,15	0,17	0,13	0,10	0,09	0,12	0,10	0,15	0,11	0,09	0,07
6.	Nesprávna organizácia práce	209	114	70	57	45	69	54	73	70	72	54	1,61	1,84	1,26	0,78	0,66	0,54	0,83	0,66	0,74	0,74	0,60
7.	Neoboznámenosť s podmienkami bezpečnej práce a nedostatok potrebnej zodpovednosť zamestnávateľ (kódy 1-7)	41	18	21	11	10	6	7	16	11	10	17	0,36	0,36	0,20	0,23	0,13	0,12	0,07	0,09	0,12	0,10	0,19
		1 036	712	667	651	522	596	523	553	613	691	536	8,61	9,11	7,88	7,43	7,52	6,28	7,15	6,40	6,47	7,08	5,97
8.	Používanie nebezpečných postupov alebo spôsobov práce vrátane konania bez oprávnenia	758	516	505	471	414	404	400	462	468	475	428	7,40	6,66	5,71	5,63	5,44	4,98	4,85	4,89	4,94	4,87	4,77
9.	Odstránenie alebo nepoužitie predpísaných bezpečnostných zariadení a ochranných opatrení	34	30	22	22	31	27	20	16	19	23	13	0,26	0,30	0,33	0,25	0,25	0,37	0,32	0,24	0,20	0,24	0,14
10.	Nepoužívanie (nesprávne používanie) predpísaných a pridelených OOP samotného postihnutého (kódy 8-10)	92	73	94	74	70	57	66	67	86	95	93	0,95	0,81	0,81	1,05	0,85	0,84	0,68	0,81	0,91	0,97	1,04
		884	619	621	567	515	488	486	545	573	593	534	8,61	7,77	6,85	6,92	6,55	6,20	5,85	5,94	6,05	6,08	5,95
11.	Ohrozenie inými osobami (odvedenie pozornosti, žarty, hádky a iné nebezpečné konanie)	369	351	299	319	276	247	269	309	319	336	266	3,05	3,24	3,88	3,33	3,69	3,32	2,96	3,29	3,37	3,44	2,96
12.	Nedostatok osobných predpokladov na riadny pracovný výkon	8 185	6 565	6 623	6 438	6 406	6 368	6 398	6 862	7 325	7 520	7 076	70,40	71,96	72,65	73,81	74,38	77,07	76,39	78,21	77,33	77,08	78,86
13.	Ohrozenie zvieratami a prírodnými	274	242	298	246	246	319	187	230	229	259	214	2,54	2,41	2,68	3,32	2,84	2,96	3,83	2,29	2,42	2,65	2,38
14.	Nezistené príčiny	626	547	465	434	347	318	317	373	414	357	347	6,79	5,50	6,05	5,18	5,01	4,17	3,81	3,88	4,37	3,66	3,87
	Spolu iné príčiny (kódy 11-14)	9 454	7 705	7 685	7 437	7 275	7 252	7 171	7 774	8 287	8 472	7 903	82,78	83,12	85,27	85,65	85,93	87,52	87,00	87,67	87,48	86,84	88,08
	S p o l u	11 374	9 036	8 973	8 655	8 312	8 336	8 180	8 872	9 473	9 756	8 973	100	100	100	100	100	100	100	100	100	100	100

Poznámka: Počty pracovných úrazov za roky 2007 až 2011 obsahujú aj úrazy s PN najmenej 42 dní, ktoré vznikli od 1.1.2007 do 31.12.2011

Podiel skupín zdrojov na počte SPÚ v rokoch 2017 a 2018



Percentuálny podiel skupín zdrojov na počte SPÚ v rokoch 2017 a 2018

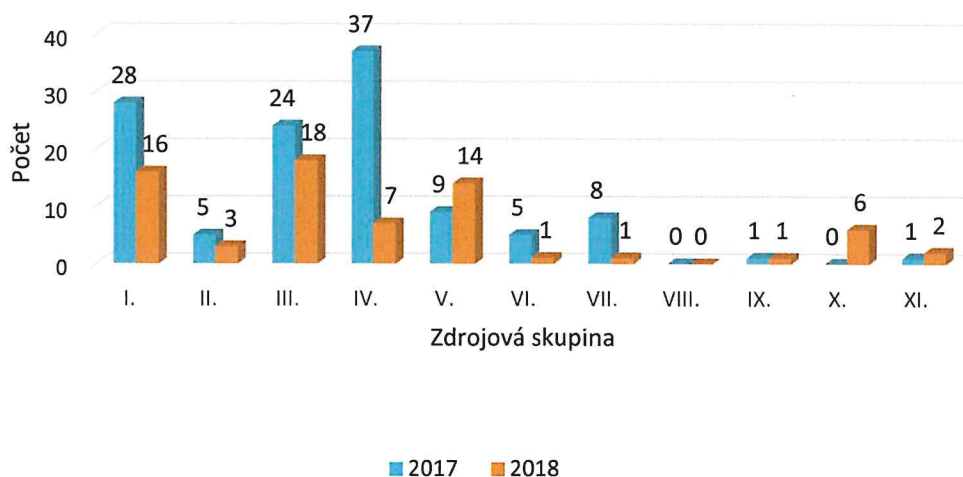


Legenda ku grafom:

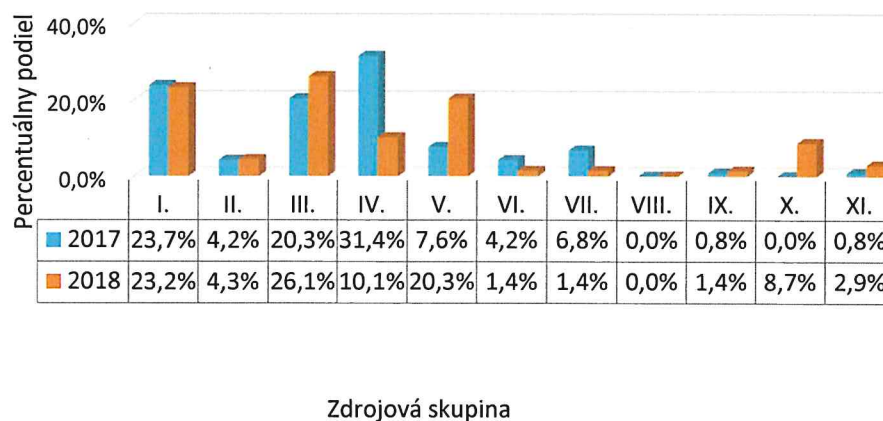
Zdrojová skupina

- I. - Dopravné prostriedky
- II. - Zdvíhadlá a dopravníky, zdvíhacie a dopravné pomôcky
- III. - Stroje - hnacie, pomocné, obrábacie a pracovné
- IV. - Pracovné, prípadne cestné dopravné priestory ako zdroje pádov osôb
- V. - Materiál, bremená, predmety
- VI. - Nástroje, nástroje, ručne ovládané strojčeky a prístroje
- VII. - Priemyselné škodliviny, horúce látky a predmety, oheň a výbušniny
- VIII. - Kotly, nádoby a vedenia (potrubia) pod tlakom
- IX. - Elektrina
- X. - Ľudia, zvieratá a prírodné živly
- XI. - Iné zdroje

Podiel skupín zdrojov na počte ŤUZ v rokoch 2017 a 2018



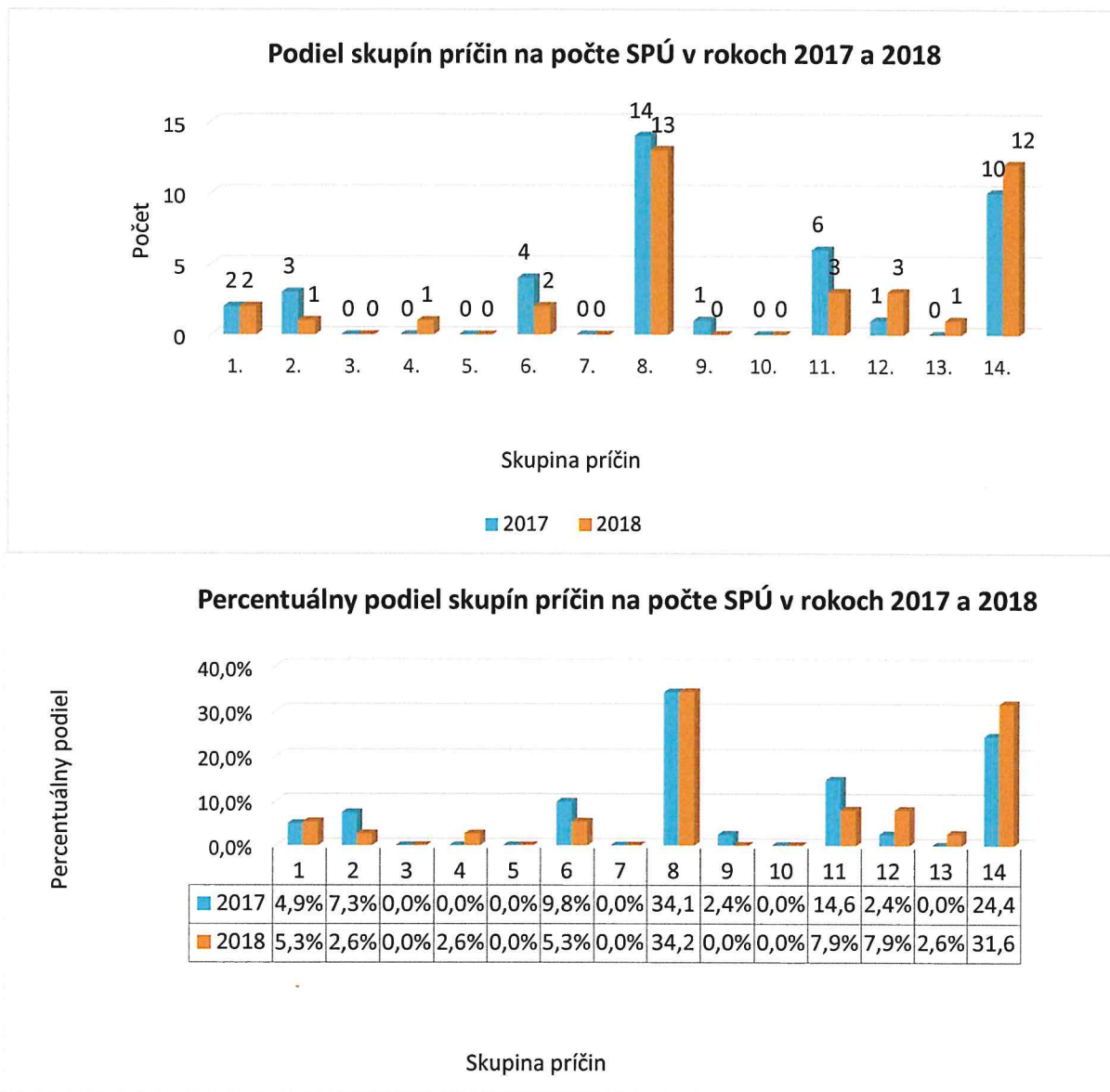
Percentuálny podiel skupín zdrojov na počte ŤUZ v rokoch 2017 a 2018



Legenda ku grafom:

Zdrojová skupina

- I. - Dopravné prostriedky
- II. - Zdvíhadlá a dopravníky, zdvíhacie a dopravné pomôcky
- III. - Stroje - hnacie, pomocné, obrábacie a pracovné
- IV. - Pracovné, prípadne cestné dopravné priestory ako zdroje pádov osôb
- V. - Materiál, bremená, predmety
- VI. - Nástroje, nástroje, ručne ovládané strojčky a prístroje
- VII. - Priemyselné škodliviny, horúce látky a predmety, oheň a výbušniny
- VIII. - Kotly, nádoby a vedenia (potrubia) pod tlakom
- IX. - Elektrina
- X. - Ľudia, zvieratá a prírodné živly
- XI. - Iné zdroje



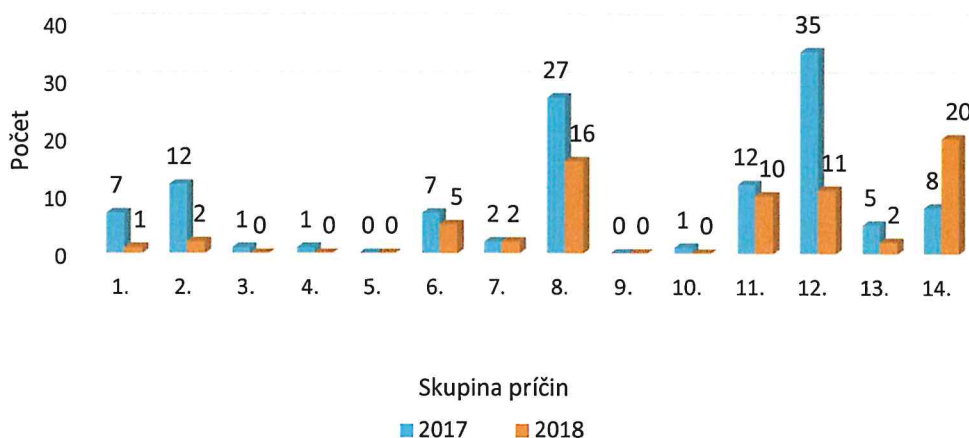
Legenda ku grafom:

Skupina príčin

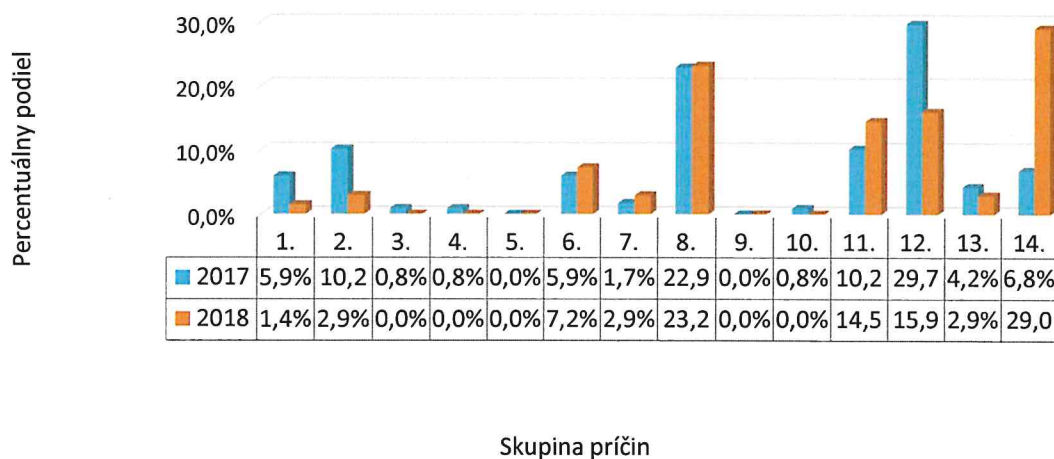
1. - Chybný alebo nepriaznivý stav zdroja úrazu
2. - Chýbajúce alebo nedostatočné ochranné zariadenie a zabezpečenie
3. - Chýbajúce (nepridelené), nedostatočné alebo nevhodné OOPP
4. - Nepriaznivý stav alebo chybné usporiadanie pracoviska, prípadne komunikácie
5. - Nedostatky v osvetlení, viditeľnosti, nepriaznivé vplyvy hluku, otrasov a škodlivého ovzdušia
6. - Nesprávna organizácia práce
7. - Neoboznámenosť s podmienkami bezpečnej práce a nedostatok potrebnej kvalifikácie
8. - Používanie nebezpečných postupov alebo spôsobov práce vrátane konania bez oprávnenia
9. - Odstránenie alebo nepoužívanie predpísaných bezpečnostných zariadení a ochranných opatrení
10. - Nepoužívanie (nesprávne používanie) predpísaných a pridelených OOP (prístrojov)
11. - Ohrozenie inými osobami (odvedenie pozornosti, žarty, hádky a iné nebezpečné konanie)
12. - Nedostatky osob. predpokladov na riadny prac. výkon (napr. okamžité psychofyziolog. stavy)
13. - Ohrozenie zvieratami a prírodnými živlami
14. - Nezistené príčiny

Pozn.: Údaje sú spracované k 18.01.2019

Podiel skupín príčin na počte ŤUZ v rokoch 2017 a 2018



Percentuálny podiel skupín príčin na počte ŤUZ v rokoch 2017 a 2018



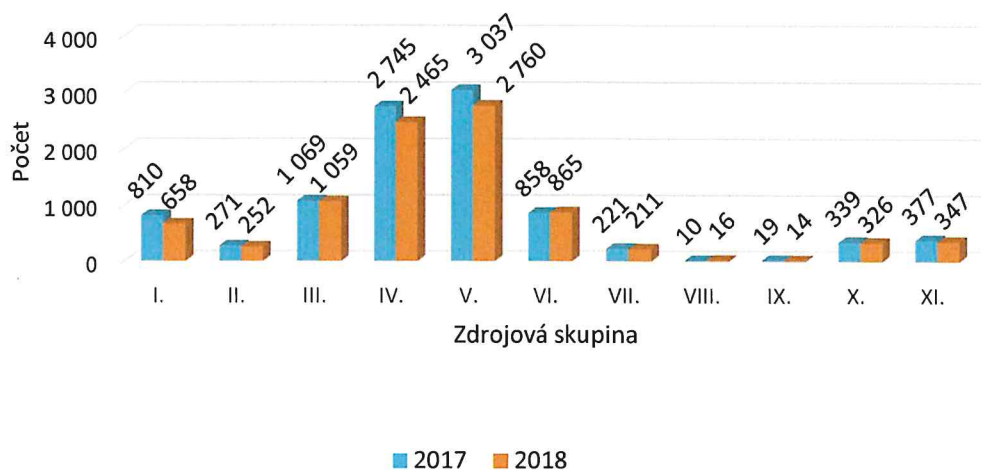
Legenda ku grafom:

Skupina príčin

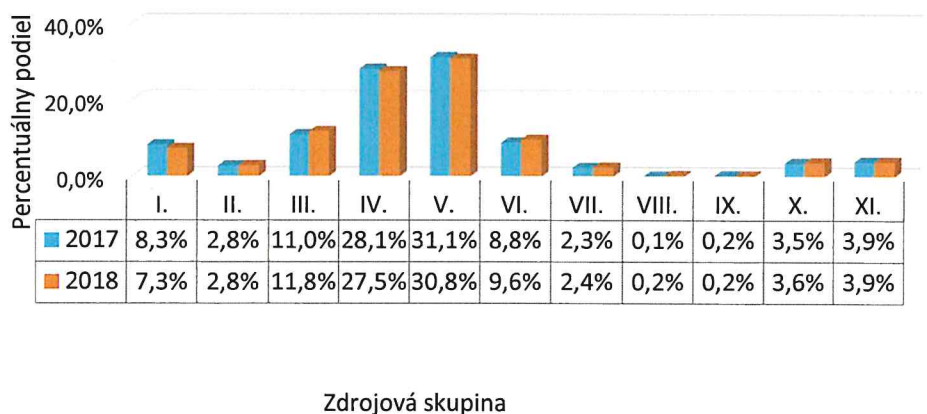
1. - Chybný alebo nepriaznivý stav zdroja úrazu
2. - Chýbajúce alebo nedostatočné ochranné zariadenie a zabezpečenie
3. - Chýbajúce (nepridelené), nedostatočné alebo nevhodné OOPP
4. - Nepriaznivý stav alebo chybné usporiadanie pracoviska, prípadne komunikácie
5. - Nedostatky v osvetlení, viditeľnosti, nepriaznivé vplyvy hluku, otrasov a škodlivého ovzdušia
6. - Nesprávna organizácia práce
7. - Neoboznámenosť s podmienkami bezpečnej práce a nedostatok potrebnej kvalifikácie
8. - Používanie nebezpečných postupov alebo spôsobov práce vrátane konania bez oprávnenia
9. - Odstránenie alebo nepoužívanie predpísaných bezpečnostných zariadení a ochranných opatrení
10. - Nepoužívanie (nesprávne používanie) predpísaných a pridelených OOP (prístrojov)
11. - Ohrozenie inými osobami (odvedenie pozornosti, žarty, hádky a iné nebezpečné konanie)
12. - Nedostatky osob. predpokladov na riadny prac. výkon (napr. okamžité psychofyziolog. stavy)
13. - Ohrozenie zvieratami a prírodnými živlami
14. - Nezistené príčiny

Pozn.: Údaje sú spracované k 18.01.2019

Podiel skupín zdrojov na počte RPÚ v rokoch 2017 a 2018



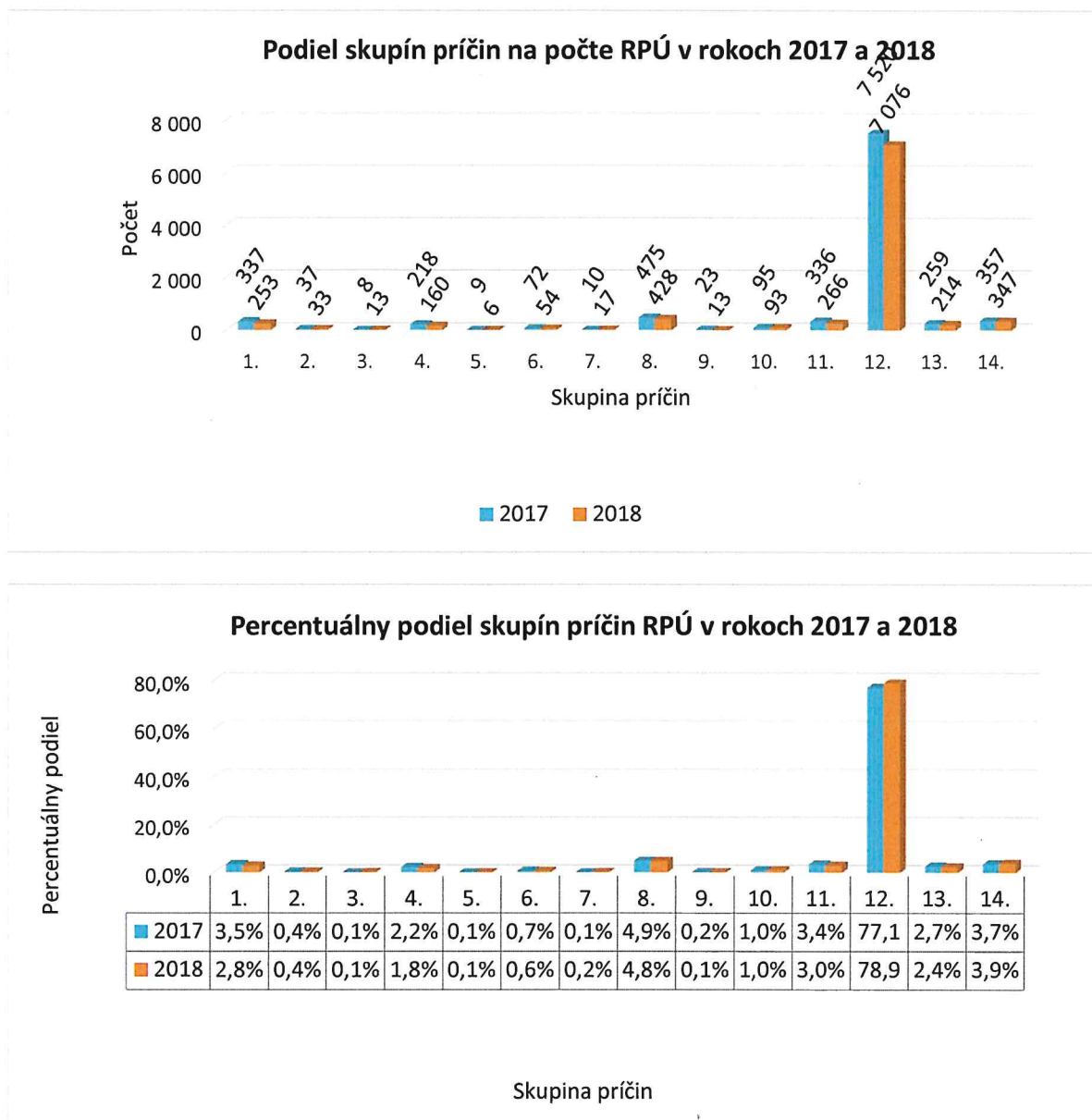
Percentuálny podiel skupín zdrojov na počte RPÚ v rokoch 2017 a 2018



Legenda ku grafom:

Zdrojová skupina

- I. - Dopravné prostriedky
- II. - Zdvíhadlá a dopravníky, zdvíhacie a dopravné pomôcky
- III. - Stroje - hnacie, pomocné, obrábacie a pracovné
- IV. - Pracovné, prípadne cestné dopravné priestory ako zdroje pádov osôb
- V. - Materiál, bremená, predmety
- VI. - Nástadie, nástroje, ručne ovládané strojčky a prístroje
- VII. - Priemyselné škodliviny, horúce látky a predmety, oheň a výbušniny
- VIII. - Kotly, nádoby a vedenia (potrubia) pod tlakom
- IX. - Elektrina
- X. - Ľudia, zvieratá a prírodné živly
- XI. - Iné zdroje



Legenda ku grafom:

Skupina príčin

1. - Chybný alebo nepriaznivý stav zdroja úrazu
2. - Chýbajúce alebo nedostatočné ochranné zariadenie a zabezpečenie
3. - Chýbajúce (nepridelené), nedostatočné alebo nevhodné OOPP
4. - Nepriaznivý stav alebo chybné usporiadanie pracoviska, prípadne komunikácie
5. - Nedostatky v osvetlení, viditeľnosti, nepriaznivé vplyvy hluku, otrasov a škodlivého ovzdušia
6. - Nesprávna organizácia práce
7. - Neoboznámenosť s podmienkami bezpečnej práce a nedostatok potrebnej kvalifikácie
8. - Používanie nebezpečných postupov alebo spôsobov práce vrátane konania bez oprávnenia
9. - Odstránenie alebo nepoužívanie predpísaných bezpečnostných zariadení a ochranných opatrení
10. - Nepoužívanie (nesprávne používanie) predpísaných a pridelených OOP (prístrojov)
11. - Ohrozenie inými osobami (odvedenie pozornosti, žarty, hádky a iné nebezpečné konanie)
12. - Nedostatky osob. predpokladov na riadny prac. výkon (napr. okamžité psychofyziolog. stavy)
13. - Ohrozenie zvieratami a prírodnými živlami
14. - Nezistené príčiny