

**Podiely hlavných skupín zdrojov na celkovom počte SPÚ  
z organizácií podliehajúcich dozoru inšpekcie práce za rok 2022 v porovnaní s rokom 2021**

Kód sk.	Zdrojová skupina (klasifikácia v zmysle vyhl. MPSVR SR č. 500/2006 Z. z.)	r o k		porovn. 2022/2021	% r o k		% porov. 2022/2021
		2022	2021		2022	2021	
I.	Dopravné prostriedky	13	10	3	41,9%	32,3%	9,7%
II.	Zdvíhadlá a dopravníky, zdvíhacie a dopravné pomôcky	1	3	-2	3,2%	9,7%	-6,5%
III.	Stroje - hnacie, pomocné, obrábacie a pracovné	4	4	0	12,9%	12,9%	0,0%
IV.	Pracovné, prípadne cestné dopravné priestory ako zdroje pádov osôb	8	8	0	25,8%	25,8%	0,0%
V.	Materiál, bremená, predmety	0	5	-5	0,0%	16,1%	-16,1%
VI.	Náradie, nástroje, ručne ovládané strojčeky a prístroje	0	0	0	0,0%	0,0%	0,0%
VII.	Priemyselné škodliviny, horúce látky a predmety, oheň a výbušniny	0	0	0	0,0%	0,0%	0,0%
VIII.	Kotly, nádoby a vedenia (potrubia) pod tlakom	0	0	0	0,0%	0,0%	0,0%
IX.	Elektrina	1	0	1	3,2%	0,0%	3,2%
X.	Ľudia, zvieratá a prírodné živly	2	1	1	6,5%	3,2%	3,2%
XI.	Iné zdroje	2	0	2	6,5%	0,0%	6,5%
<b>S p o l u</b>		<b>31</b>	<b>31</b>	<b>0</b>	<b>100,0%</b>	<b>100,0%</b>	<b>0,0%</b>

Pozn.: Údaje sú spracované k 20.01.2023

Tabuľka č. 1

Pozn.: Údaje sú spracované k 20.01.2023

## Podiely hlavných skupín zdrojov na celkovom počte SPÚ v organizáciách podliehajúcich dozoru v rokoch 2002 - 2022

Kód	Zdrojová skupina (klasifikácia v zmysle vyhl. MPSVR SR č. 500/2006 Z. z.)	2002	2003	2004	2005	2006	2007	2008	2009	2010	2011	2012	2013	2014	2015	2016	2017	2018	2019	2020	2021	2022
I.	Dopravné prostriedky	36	42	39	30	39	38	30	16	28	17	20	20	18	23	23	17	15	14	16	10	13
II.	Zdvíhadlá a dopravníky, zdvíhacie a dopravné pomôcky	3	5	5	3	4	2	10	2	0	2	3	2	0	3	2	5	1	1	1	3	1
III.	Stroje - hnacie, pomocné, obrábacie a pracovné	4	6	2	4	11	11	13	1	1	4	4	2	5	2	2	0	2	3	4	4	4
IV.	Pracovné, príp. cestné dopr. priestory ako zdroje pádov osôb	20	16	14	17	14	15	11	15	10	11	10	14	6	14	5	12	8	2	5	8	8
V.	Materiál, bremená, predmety	5	7	7	9	11	11	9	3	3	3	7	5	6	8	5	6	8	5	1	5	0
VI.	Náradie, nástroje, ručne ovládané strojčeky a prístroje	2	0	0	0	0	0	0	0	0	0	0	0	0	0	0	0	0	0	0	0	0
VII.	Priem. škodliviny, horúce látky a predmety, oheň a výbušniny	2	4	2	3	2	11	1	2	0	0	2	5	2	0	0	1	1	1	0	0	0
VIII.	Kotly, nádoby a vedenia (potrubia) pod tlakom	0	0	0	0	0	0	0	0	0	0	0	0	0	0	0	0	0	0	0	0	0
IX.	Elektrina	7	6	3	4	2	5	3	0	1	0	4	1	1	2	5	1	3	1	0	0	1
X.	Ľudia, zvieratá a prírodné živly	5	4	2	2	1	6	1	2	3	1	1	4	1	1	2	0	1	3	3	1	2
XI.	Iné zdroje	2	1	1	1	2	0	2	3	3	0	2	0	1	2	1	0	0	1	2	0	2
	<b>S p o l u</b>	<b>86</b>	<b>91</b>	<b>75</b>	<b>73</b>	<b>86</b>	<b>99</b>	<b>80</b>	<b>44</b>	<b>49</b>	<b>38</b>	<b>53</b>	<b>53</b>	<b>40</b>	<b>55</b>	<b>45</b>	<b>42</b>	<b>39</b>	<b>31</b>	<b>32</b>	<b>31</b>	<b>31</b>

**Podiely hlavných skupín zdrojov na celkovom počte pracovných úrazov s ťažkou ujmovou na zdraví  
z organizácií podliehajúcich dozoru inšpekcie práce za rok 2022 v porovnaní s rokom 2021**

Kód sk.	Zdrojová skupina (klasifikácia v zmysle vyhl. MPSVR SR č. 500/2006 Z. z.)	r o k		porovn.	% r o k		% porov.
		2022	2021	2022/2021	2022	2021	2022/2021
I.	Dopravné prostriedky	13	6	7	28,3%	9,7%	18,6%
II.	Zdvíhadlá a dopravníky, zdvíhacie a dopravné pomôcky	3	4	-1	6,5%	6,5%	0,1%
III.	Stroje - hnacie, pomocné, obrábacie a pracovné	10	16	-6	21,7%	25,8%	-4,1%
IV.	Pracovné, prípadne cestné dopravné priestory ako zdroje pádov osôb	13	19	-6	28,3%	30,6%	-2,4%
V.	Materiál, bremená, predmety	2	8	-6	4,3%	12,9%	-8,6%
VI.	Náradie, nástroje, ručne ovládané strojčky a prístroje	2	3	-1	4,3%	4,8%	-0,5%
VII.	Priemyselné škodliviny, horúce látky a predmety, oheň a výbušniny	1	0	1	2,2%	0,0%	2,2%
VIII.	Kotly, nádoby a vedenia (potrubia) pod tlakom	0	0	0	0,0%	0,0%	0,0%
IX.	Elektrina	0	2	-2	0,0%	3,2%	-3,2%
X.	Ľudia, zvieratá a prírodné živly	0	3	-3	0,0%	4,8%	-4,8%
XI.	Iné zdroje	2	1	1	4,3%	1,6%	2,7%
<b>S p o l u</b>		<b>46</b>	<b>62</b>	<b>-16</b>	<b>100,0%</b>	<b>100,0%</b>	<b>0,0%</b>

Pozn.: Údaje sú spracované k 20.01.2023

**Podiely hlavných skupín zdrojov na celkovom počte ŤPÚ/ŤUZ v organizáciách podliehajúcich dozoru v rokoch 2002 - 2022**

Kód	Zdrojová skupina (klasifikácia v zmysle vyhl. MPSVR SR č. 500/2006 Z. z.)	2002	2003	2004	2005	2006	2007	2008	2009	2010	2011	2012	2013	2014	2015	2016	2017	2018	2019	2020	2021	2022
I.	Dopravné prostriedky	41	51	44	48	37	26	39	23	28	23	38	25	37	35	23	28	19	12	9	6	13
II.	Zdvíhadlá a dopravníky, zdvíhacie a dopravné pomôcky	8	10	6	7	7	13	8	9	9	13	8	4	9	7	5	5	3	7	2	4	3
III.	Stroje - hnacie, pomocné, obrábacie a pracovné	35	38	49	37	44	52	63	32	44	37	37	34	26	32	25	24	19	16	14	16	10
IV.	Pracovné, príp. cestné dopr. priestory ako zdroje pádov osôb	50	44	55	54	41	58	76	40	51	35	48	46	41	37	23	36	10	15	13	19	13
V.	Materiál, bremená, predmety	26	34	22	21	32	36	38	17	18	17	16	23	20	23	12	8	15	5	7	8	2
VI.	Náradie, nástroje, ručne ovládané strojčeky a prístroje	1	2	3	4	1	5	5	4	1	4	1	4	4	6	1	5	1	0	2	3	2
VII.	Priem. škodliviny, horúce látky a predmety, oheň a výbušniny	5	5	4	3	7	11	3	5	2	3	6	3	5	4	5	8	0	2	1	0	1
VIII.	Kotly, nádoby a vedenia (potrubia) pod tlakom	1	1	0	1	0	0	1	0	1	0	0	0	1	0	0	0	0	0	0	0	0
IX.	Elektrina	5	5	1	3	0	0	1	3	3	2	3	3	2	0	2	1	1	0	1	2	0
X.	Ľudia, zvieratá a prírodné živly	9	2	3	4	6	6	3	10	3	3	7	8	6	4	3	0	7	0	3	3	0
XI.	Iné zdroje	1	3	1	2	1	1	4	5	2	0	5	4	2	6	2	1	2	1	1	1	2
	<b>S p o l u</b>	<b>182</b>	<b>195</b>	<b>188</b>	<b>184</b>	<b>176</b>	<b>208</b>	<b>241</b>	<b>148</b>	<b>162</b>	<b>137</b>	<b>169</b>	<b>154</b>	<b>153</b>	<b>154</b>	<b>101</b>	<b>116</b>	<b>77</b>	<b>58</b>	<b>53</b>	<b>62</b>	<b>46</b>

**Podiely jednotlivých skupín príčin na celkovom počte SPÚ  
v organizáciách podliehajúcich dozoru inšpekcie práce za rok 2022 v porovnaní s rokom 2021**

Kód sk.	Skupina príčin (klasifikácia v zmysle vyhl. MPSVR SR č. 500/2006 Z. z.)	r o k		porovn.	% r o k		% porov.
		2022	2021	2022/2021	2022	2021	2022/2021
1.	Chybný alebo nepriaznivý stav zdroja úrazu	3	0	3	9,7%	0,0%	9,7%
2.	Chýbajúce alebo nedostatočné ochranné zariadenie a zabezpečenie	0	2	-2	0,0%	6,5%	-6,5%
3.	Chýbajúce (nepridelené), nedostatočné alebo nevhodné OOPP	0	1	-1	0,0%	3,2%	-3,2%
4.	Nepriaznivý stav alebo chybné usporiadanie pracoviska, prípadne komunikácie	0	1	-1	0,0%	3,2%	-3,2%
5.	Nedostatky v osvetlení, viditeľnosti, nepriaznivé vplyvy hluku, otrasov a škod. ovzdušia	0	0	0	0,0%	0,0%	0,0%
6.	Nesprávna organizácia práce	1	5	-4	3,2%	16,1%	-12,9%
7.	Neobožnosť s podmienkami bezpečnej práce a nedostatok potrebnej kvalifikácie	0	0	0	0,0%	0,0%	0,0%
<b>Spolu príčiny, za ktoré nesie zodpovednosť zamestnávateľ (kódy 1 až 7)</b>		<b>4</b>	<b>9</b>	<b>-5</b>	<b>12,9%</b>	<b>29,0%</b>	<b>-16,1%</b>
8.	Používanie nebezpečných postupov alebo spôsobov práce vrátane konania bez oprávnenia	9	7	2	29,0%	22,6%	6,5%
9.	Odstránenie alebo nepoužívanie predpísaných bezpečnostných zariadení a ochr. opatrení	0	0	0	0,0%	0,0%	0,0%
10.	Nepoužívanie (nesprávne používanie) predpísaných a pridelených OOP (prístrojov)	0	0	0	0,0%	0,0%	0,0%
<b>Spolu príčiny, spočívajúce v konaní samotného postihnutého (kódy 8 až 10)</b>		<b>9</b>	<b>7</b>	<b>2</b>	<b>29,0%</b>	<b>22,6%</b>	<b>6,5%</b>
11.	Ohrozenie inými osobami (odvedenie pozornosti, žarty, hádky a iné nebezpečné konanie)	0	1	-1	0,0%	3,2%	-3,2%
12.	Nedostatok osobných predpokladov na riadny pracovný výkon	0	2	-2	0,0%	6,5%	-6,5%
13.	Ohrozenie zvieratami a prírodnými živlami	2	0	2	6,5%	0,0%	6,5%
14.	Nezistené príčiny	16	12	4	51,6%	38,7%	12,9%
<b>Spolu iné príčiny (kódy 11 až 14)</b>		<b>18</b>	<b>15</b>	<b>3</b>	<b>58,1%</b>	<b>48,4%</b>	<b>9,7%</b>
<b>S p o l u</b>		<b>31</b>	<b>31</b>	<b>0</b>	<b>100,0%</b>	<b>100,0%</b>	<b>0,0%</b>

**Podiely jednotlivých skupín príčin na celkovom počte SPÚ v organizáciách podliehajúcich dozoru v rokoch 2002 - 2022**

Kód	Skupina príčin (klasifikácia v zmysle vyhl. MPSVR SR č. 500/2006 Z. z.)	2002	2003	2004	2005	2006	2007	2008	2009	2010	2011	2012	2013	2014	2015	2016	2017	2018	2019	2020	2021	2022
1.	Chýbný alebo nepriaznivý stav zdroja úrazu	1	1	2	3	3	12	3	2	0	2	7	2	0	1	2	2	2	0	0	0	3
2.	Chýbajúce alebo nedostatočné ochranné zariadenie a zabezpečenie	4	4	4	7	5	10	7	4	0	4	4	3	0	3	0	3	1	0	1	2	0
3.	Chýbajúce (nepridelené), nedostatočné alebo nevhodné OOPP	0	0	0	0	0	0	0	1	0	0	1	0	0	1	0	0	0	0	0	1	0
4.	Nepriaznivý stav alebo chybné usporiadanie pracoviska, príp. komunikácie	1	0	0	2	0	2	0	0	0	0	0	0	0	1	1	0	1	1	0	1	0
5.	Nedostatky v osvetlení, viditeľnosti, nepriaznivé vplyvy hluku, otrasov a škodlivého ovzdušia	0	1	0	0	0	0	0	0	0	0	0	1	0	0	0	0	0	0	0	0	0
6.	Nesprávna organizácia práce	15	13	9	6	11	8	6	7	8	1	2	4	4	5	5	5	5	2	1	5	1
7.	Neoboznámenosť s podmienkami bezpečnej práce a nedostatok potrebnej kvalifikácie	3	3	2	0	2	1	0	0	0	0	0	0	0	0	0	0	0	1	0	0	0
<b>Spolu príčiny, za ktoré nesie zodpovednosť zamestnávateľ (kódy 1-7)</b>		<b>24</b>	<b>22</b>	<b>17</b>	<b>18</b>	<b>21</b>	<b>33</b>	<b>16</b>	<b>14</b>	<b>8</b>	<b>7</b>	<b>14</b>	<b>10</b>	<b>4</b>	<b>11</b>	<b>8</b>	<b>10</b>	<b>9</b>	<b>4</b>	<b>2</b>	<b>9</b>	<b>4</b>
8.	Používanie nebezpečných postupov alebo spôsobov práce vrátane konania bez oprávnenia	30	27	24	18	23	29	25	8	9	10	6	17	9	9	13	15	14	9	12	7	9
9.	Odstránenie alebo nepoužívanie predpísaných bezpečnostných zariadení a ochranných opatrení	0	0	0	0	0	0	0	0	0	0	0	0	0	0	1	1	0	0	0	0	0
10.	Nepoužívanie (nesprávne používanie) predpísaných a pridelených OOP (prístrojov)	0	0	1	0	0	0	0	0	0	1	1	0	0	0	0	0	1	0	1	0	0
<b>Spolu príčiny spočívajúce v konaní samotného postihnutého (kódy 8-10)</b>		<b>30</b>	<b>27</b>	<b>25</b>	<b>18</b>	<b>23</b>	<b>29</b>	<b>25</b>	<b>8</b>	<b>9</b>	<b>11</b>	<b>7</b>	<b>17</b>	<b>9</b>	<b>9</b>	<b>14</b>	<b>16</b>	<b>15</b>	<b>9</b>	<b>13</b>	<b>7</b>	<b>9</b>
11.	Ohrozenie inými osobami (odvedenie pozornosti, žarty, hádky a iné nebezpečné konanie)	14	16	17	14	9	12	6	4	10	5	9	4	7	4	10	7	4	3	2	1	0
12.	Nedostatok osobných predpokladov na riadny pracovný výkon	10	11	7	4	12	4	9	8	5	6	1	6	6	8	3	1	4	0	3	2	0
13.	Ohrozenie zvieratami a prírodnými živlami	1	0	1	1	0	3	0	0	1	0	1	2	1	1	0	0	1	2	3	0	2
14.	Nezistené príčiny	7	15	8	18	21	18	24	10	16	9	21	14	13	22	10	8	6	13	9	12	16
<b>Spolu iné príčiny (kódy 11-14)</b>		<b>32</b>	<b>42</b>	<b>33</b>	<b>37</b>	<b>42</b>	<b>37</b>	<b>39</b>	<b>22</b>	<b>32</b>	<b>20</b>	<b>32</b>	<b>26</b>	<b>27</b>	<b>35</b>	<b>23</b>	<b>16</b>	<b>15</b>	<b>18</b>	<b>17</b>	<b>15</b>	<b>18</b>
<b>S p o l u</b>		<b>86</b>	<b>91</b>	<b>75</b>	<b>73</b>	<b>86</b>	<b>99</b>	<b>80</b>	<b>44</b>	<b>49</b>	<b>38</b>	<b>53</b>	<b>53</b>	<b>40</b>	<b>55</b>	<b>45</b>	<b>42</b>	<b>39</b>	<b>31</b>	<b>32</b>	<b>31</b>	<b>31</b>

**Podiely jednotlivých skupín príčin na celkovom počte pracovných úrazov s ťažkou ujmom na zdraví z organizácií  
podliehajúcich dozoru inšpekcie práce za rok 2022 v porovnaní s rokom 2021**

Kód sk.	Skupina príčin (klasifikácia v zmysle vyhl. MPSVR SR č. 500/2006 Z. z.)	r o k		porovn.	% r o k		% porov.
		2022	2021	2022/2021	2022	2021	2022/2021
1.	Chybný alebo nepriaznivý stav zdroja úrazu	1	5	-4	2,2%	8,1%	-5,9%
2.	Chýbajúce alebo nedostatočné ochranné zariadenie a zabezpečenie	5	7	-2	10,9%	11,3%	-0,4%
3.	Chýbajúce (nepridelené), nedostatočné alebo nevhodné OOPP	1	0	1	2,2%	0,0%	2,2%
4.	Nepriaznivý stav alebo chybné usporiadanie pracoviska, prípadne komunikácie	3	1	2	6,5%	1,6%	4,9%
5.	Nedostatky v osvetlení, viditeľnosti, nepriaznivé vplyvy hluku, otrasov a škod. ovzdušia	0	0	0	0,0%	0,0%	0,0%
6.	Nesprávna organizácia práce	1	9	-8	2,2%	14,5%	-12,3%
7.	Neboznámenosť s podmienkami bezpečnej práce a nedostatok potrebnej kvalifikácie	0	1	-1	0,0%	1,6%	-1,6%
<b>Spolu príčiny, za ktoré nesie zodpovednosť zamestnávateľ (kódy 1 až 7)</b>		<b>11</b>	<b>23</b>	<b>-12</b>	<b>23,9%</b>	<b>37,1%</b>	<b>-13,2%</b>
8.	Používanie nebezpečných postupov alebo spôsobov práce vrátane konania bez oprávnenia	7	9	-2	15,2%	14,5%	0,7%
9.	Odstránenie alebo nepoužívanie predpísaných bezpečnostných zariadení a ochr. opatrení	1	1	0	2,2%	1,6%	0,6%
10.	Nepoužívanie (nesprávne používanie) predpísaných a pridelených OOP (prístrojov)	1	1	0	2,2%	1,6%	0,6%
<b>Spolu príčiny, spočívajúce v konaní samotného postihnutého (kódy 8 až 10)</b>		<b>9</b>	<b>11</b>	<b>-2</b>	<b>19,6%</b>	<b>17,7%</b>	<b>1,8%</b>
11.	Ohrozenie inými osobami (odvedenie pozornosti, žarty, hádky a iné nebezpečné konanie)	4	3	1	8,7%	4,8%	3,9%
12.	Nedostatok osobných predpokladov na riadny pracovný výkon	15	16	-1	32,6%	25,8%	6,8%
13.	Ohrozenie zvieratami a prírodnými živlami	0	4	-4	0,0%	6,5%	-6,5%
14.	Nezistené príčiny	7	5	2	15,2%	8,1%	7,2%
<b>Spolu iné príčiny (kódy 11 až 14)</b>		<b>26</b>	<b>28</b>	<b>-2</b>	<b>56,5%</b>	<b>45,2%</b>	<b>11,4%</b>
<b>S p o l u</b>		<b>46</b>	<b>62</b>	<b>-16</b>	<b>100,0%</b>	<b>100,0%</b>	<b>0,0%</b>



**Podiely jednotlivých skupín príčin na celkovom počte ŤPÚ/ŤUZ v organizáciách podliehajúcich dozoru v rokoch 2002 - 2022**

Kód	Skupina príčin (klasifikácia v zmysle vyhl. MPSVR SR č. 500/2006 Z. z.)	2002	2003	2004	2005	2006	2007	2008	2009	2010	2011	2012	2013	2014	2015	2016	2017	2018	2019	2020	2021	2022
1.	Chýbný alebo nepriaznivý stav zdroja úrazu	16	8	12	9	8	17	14	6	7	14	7	21	9	12	7	7	3	3	4	5	1
2.	Chýbajúce alebo nedostatočné ochranné zariadenie a zabezpečenie	16	16	21	19	19	18	20	17	23	16	19	11	8	10	11	12	5	7	3	7	5
3.	Chýbajúce (nepridelené), nedostatočné alebo nevhodné OOPP	1	0	1	2	0	3	2	1	2	2	1	0	1	0	0	1	0	0	0	0	1
4.	Nepriaznivý stav alebo chybné usporiadanie pracoviska, príp. komunikácie	6	5	4	8	2	5	10	4	2	4	1	1	1	1	0	1	0	0	2	1	3
5.	Nedostatky v osvetlení, viditeľnosti, nepriaznivé vplyvy hluku, otrasov a škodlivého ovzdušia	0	0	0	0	0	0	0	0	0	0	0	0	0	0	0	0	0	0	0	0	0
6.	Nesprávna organizácia práce	24	32	25	18	25	36	22	15	14	12	10	10	14	10	8	7	8	2	6	9	1
7.	Neoboznámenosť s podmienkami bezpečnej práce a nedostatok potrebnej kvalifikácie	4	1	4	2	5	3	0	0	4	1	1	1	1	1	0	2	3	0	0	1	0
<b>Spolu príčiny, za ktoré nesie zodpovednosť zamestnávateľ (kódy 1-7)</b>		<b>67</b>	<b>62</b>	<b>67</b>	<b>58</b>	<b>59</b>	<b>82</b>	<b>68</b>	<b>43</b>	<b>52</b>	<b>49</b>	<b>39</b>	<b>44</b>	<b>34</b>	<b>34</b>	<b>26</b>	<b>30</b>	<b>19</b>	<b>12</b>	<b>15</b>	<b>23</b>	<b>11</b>
8.	Používanie nebezpečných postupov alebo spôsobov práce vrátane konania bez oprávnenia	32	43	37	40	36	49	50	29	39	26	33	31	31	34	30	26	22	14	13	9	7
9.	Odstránenie alebo nepoužívanie predpísaných bezpečnostných zariadení a ochranných opatrení	0	1	3	1	1	1	2	2	1	1	1	1	3	0	2	0	0	0	1	1	1
10.	Nepoužívanie (nesprávne používanie) predpísaných a pridelených OOP (prístrojov)	0	3	0	2	1	1	1	0	0	0	4	2	1	2	1	1	0	0	0	1	1
<b>Spolu príčiny spočívajúce v konaní samotného postihnutého (kódy 8-10)</b>		<b>32</b>	<b>47</b>	<b>40</b>	<b>43</b>	<b>38</b>	<b>51</b>	<b>53</b>	<b>31</b>	<b>40</b>	<b>27</b>	<b>38</b>	<b>34</b>	<b>35</b>	<b>36</b>	<b>33</b>	<b>27</b>	<b>22</b>	<b>14</b>	<b>14</b>	<b>11</b>	<b>9</b>
11.	Ohrozenie inými osobami (odvedenie pozornosti, žarty, hádky a iné nebezpečné konanie)	25	23	20	18	17	6	17	14	16	16	18	17	18	26	14	12	13	16	7	3	4
12.	Nedostatok osobných predpokladov na riadny pracovný výkon	43	46	41	39	47	52	84	49	40	30	55	41	43	39	21	34	11	9	14	16	15
13.	Ohrozenie zvieratami a prírodnými živlami	6	3	3	1	6	7	3	1	3	3	4	5	5	3	3	5	2	0	0	4	0
14.	Nezistené príčiny	9	14	17	25	9	10	16	10	11	12	15	13	18	16	4	8	10	7	3	5	7
<b>Spolu iné príčiny (kódy 11-14)</b>		<b>83</b>	<b>86</b>	<b>81</b>	<b>83</b>	<b>79</b>	<b>75</b>	<b>120</b>	<b>74</b>	<b>70</b>	<b>61</b>	<b>92</b>	<b>76</b>	<b>84</b>	<b>84</b>	<b>42</b>	<b>59</b>	<b>36</b>	<b>32</b>	<b>24</b>	<b>28</b>	<b>26</b>
<b>S p o l u</b>		<b>182</b>	<b>195</b>	<b>188</b>	<b>184</b>	<b>176</b>	<b>208</b>	<b>241</b>	<b>148</b>	<b>162</b>	<b>137</b>	<b>169</b>	<b>154</b>	<b>153</b>	<b>154</b>	<b>101</b>	<b>116</b>	<b>77</b>	<b>58</b>	<b>53</b>	<b>62</b>	<b>46</b>

## Počty SPÚ a ŤUZ, pri vyšetovaní ktorých bolo zistené požitie alkoholu poškodenými zamestnancami

SK NACE		SPÚ		ŤUZ		z toho SPÚ/Alk		z toho ŤUZ/Alk	
		2022	2021	2022	2021	2022	2021	2022	2021
A	Poľnohospodárstvo, lesníctvo a rybolov	5	5	4	9	1	2	1	0
B	Ťažba a dobývanie	0	0	0	0	0	0	0	0
C	Priemyselná výroba	4	6	15	20	0	0	0	0
D	Dodávka elektriny, plynu, pary a studeného vzduchu	0	1	0	0	0	1	0	0
E	Dodávka vody; čistenie a odvod odpadových vôd	2	1	3	1	0	0	1	0
F	Stavebníctvo	7	4	8	9	3	0	1	1
G	Veľkoobchod a maloobchod; oprava motorových vozidiel	2	2	9	6	0	0	0	1
H	Doprava a skladovanie	8	8	3	9	0	2	0	0
I	Ubytovacie a stravovacie služby	0	0	1	1	0	0	0	0
J	Informácie a komunikácia	0	1	0	0	0	0	0	0
K	Finančné a poisťovacie činnosti	0	0	0	0	0	0	0	0
L	Činnosti v oblasti nehnuteľností	0	0	0	0	0	0	0	0
M	Odborné, vedecké a technické činnosti	0	0	0	1	0	0	0	0
N	Administratívne a podporné služby	1	2	0	3	0	0	0	0
O	Verejná správa a obrana; povinné sociálne zabezpečenie	2	1	1	2	0	0	0	0
P	Vzdelávanie	0	0	1	0	0	0	0	0
Q	Zdravotníctvo a sociálna pomoc	0	0	0	0	0	0	0	0
R	Umenie, zábava a rekreácia	0	0	0	0	0	0	0	0
S	Ostatné činnosti	0	0	1	1	0	0	0	0
T	Činnosti domácností ako zamestnávateľov	0	0	0	0	0	0	0	0
U	Činnosti extrateritoriálnych organizácií a združení	0	0	0	0	0	0	0	0
<b>SPOLU</b>		<b>31</b>	<b>31</b>	<b>46</b>	<b>62</b>	<b>4</b>	<b>5</b>	<b>3</b>	<b>2</b>

**Vzťahová tabuľka zdrojov a príčin registrovaných pracovných úrazov  
v organizáciách podliehajúcich dozoru inšpekcie práce nahlásených za rok 2022**

Skupiny príčin	Z á k l a d n é s k u p i n y z d r o j o v ú r a z o v											Celkový počet	% z celk. počtu
	I.	II.	III.	IV.	V.	VI.	VII.	VIII.	IX.	X.	XI.		
1.	13	11	23	47	75	13	13	4	2	0	13	214	3,0%
2.	1	2	4	0	2	0	0	0	0	0	0	9	0,1%
3.	1	0	0	1	6	4	2	0	0	0	0	14	0,2%
4.	8	2	7	78	24	0	7	0	0	0	5	131	1,8%
5.	0	0	0	0	3	0	1	0	0	0	0	4	0,1%
6.	8	3	19	6	16	0	3	0	0	0	2	57	0,8%
7.	1	1	1	0	2	0	1	0	0	0	0	6	0,1%
8.	48	31	98	40	88	27	6	1	2	3	4	348	4,8%
9.	3	1	7	1	4	0	0	0	0	0	0	16	0,2%
10.	5	2	8	7	36	10	9	0	0	0	2	79	1,1%
11.	98	4	5	13	16	2	2	2	1	87	3	233	3,2%
12.	374	155	559	1 847	1 757	528	121	1	6	57	246	5 651	78,4%
13.	3	0	0	21	6	0	0	0	0	158	0	188	2,6%
14.	38	9	17	64	62	13	12	1	4	8	32	260	3,6%
<b>Celkový počet</b>	<b>601</b>	<b>221</b>	<b>748</b>	<b>2 125</b>	<b>2 097</b>	<b>597</b>	<b>177</b>	<b>9</b>	<b>15</b>	<b>313</b>	<b>307</b>	<b>7 210</b>	100,0%
<b>% z celk. počtu</b>	8,3%	3,1%	10,4%	29,5%	29,1%	8,3%	2,5%	0,1%	0,2%	4,3%	4,3%	100,0%	

Pozn.: Údaje sú spracované k 20.01.2023

**Podiely hlavných skupín zdrojov na celkovom počte registrovaných pracovných úrazov  
z organizácií podliehajúcich dozoru inšpekcie práce za rok 2022 v porovnaní s rokom 2021**

Kód sk.	Zdrojová skupina (klasifikácia v zmysle vyhl. MPSVR SR č. 500/2006 Z. z.)	r o k		porovn.	% r o k		% porov.
		2022	2021	2022/2021	2022	2021	2022/2021
I.	Dopravné prostriedky	601	658	-57	8,3%	8,4%	-0,1%
II.	Zdvíhadlá a dopravníky, zdvíhacie a dopravné pomôcky	221	244	-23	3,1%	3,1%	-0,1%
III.	Stroje - hnacie, pomocné, obrábacie a pracovné	748	817	-69	10,4%	10,5%	-0,1%
IV.	Pracovné, prípadne cestné dopravné priestory ako zdroje pádov osôb	2 125	2 324	-199	29,5%	29,7%	-0,3%
V.	Materiál, bremená, predmety	2 097	2 284	-187	29,1%	29,2%	-0,2%
VI.	Náradie, nástroje, ručne ovládané strojčky a prístroje	597	739	-142	8,3%	9,5%	-1,2%
VII.	Priemyselné škodliviny, horúce látky a predmety, oheň a výbušniny	177	168	9	2,5%	2,2%	0,3%
VIII.	Kotly, nádoby a vedenia (potrubia) pod tlakom	9	10	-1	0,1%	0,1%	0,0%
IX.	Elektrina	15	9	6	0,2%	0,1%	0,1%
X.	Ľudia, zvieratá a prírodné živly	313	287	26	4,3%	3,7%	0,7%
XI.	Iné zdroje	307	272	35	4,3%	3,5%	0,8%
<b>S p o l u</b>		<b>7 210</b>	<b>7 812</b>	<b>-602</b>	<b>100,0%</b>	<b>100,0%</b>	<b>0,0%</b>

Pozn.: Údaje sú spracované k 20.01.2023

## Podiely hlavných skupín zdrojov na celkovom počte ostatných registrovaných pracovných úrazov v organizáciách podliehajúcich dozoru v rokoch 2012 – 2022

Kód	Zdrojová skupina (klasifikácia v zmysle vyhl. MPSVR SR č. 500/2006 Z. z.)	2012	2013	2014	2015	2016	2017	2018	2019	2020	2021	2022	2012	2013	2014	2015	2016	2017	2018	2019	2020	2021	2022
I.	Dopravné prostriedky	677	632	644	734	850	810	759	802	670	658	601	8,14	7,58	7,87	8,27	8,97	8,30	7,72	8,53	8,81	8,23	8,34
II.	Zdvíhadlá a dopravníky, zdvíhacie a dopravné pomôcky	255	245	244	193	252	271	282	263	200	244	221	3,07	2,94	2,98	2,17	2,66	2,78	2,87	2,80	2,63	2,81	3,07
III.	Stroje - hnacie, pomocné, obrábacie a pracovné	942	962	1 008	1 024	1 078	1 070	1 099	1 003	875	817	748	11,33	11,54	12,32	11,54	11,37	10,96	11,18	10,67	11,50	10,97	10,37
IV.	Pracovné, príp. cestné dopravné priestory ako zdroje pádov osôb	2 414	2 564	2 197	2 469	2 602	2 748	2 733	2 691	2 319	2 324	2 125	29,04	30,75	26,86	27,82	27,45	28,15	27,79	28,62	30,49	28,31	29,47
V.	Materiál, bremená, predmety	2 402	2 360	2 506	2 729	2 850	3 040	2 988	2 765	2 110	2 284	2 097	28,89	28,30	30,64	30,75	30,07	31,14	30,38	29,41	27,74	29,67	29,08
VI.	Náradie, nástroje, ručne ovládané strojčeky a prístroje	770	732	770	839	865	858	929	846	653	739	597	9,26	8,78	9,41	9,45	9,13	8,79	9,45	9,00	8,59	9,14	8,28
VII.	Priem. škodliviny, horúce látky a predmety, oheň a výbušniny	173	176	158	216	216	221	237	210	157	168	177	2,08	2,11	1,93	2,43	2,28	2,26	2,41	2,23	2,06	2,25	2,45
VIII.	Kotly, nádoby a vedenia (potrubia) pod tlakom	7	8	4	13	7	10	17	9	11	10	9	0,08	0,10	0,05	0,15	0,07	0,10	0,17	0,10	0,14	0,10	0,12
IX.	Elektrina	16	13	14	13	18	19	17	16	10	9	15	0,19	0,16	0,17	0,15	0,19	0,19	0,17	0,17	0,13	0,16	0,21
X.	Ľudia, zvieratá a prírodné živly	340	361	298	315	360	339	363	394	299	287	313	4,09	4,33	3,64	3,55	3,80	3,47	3,69	4,19	3,93	4,20	4,34
XI.	Iné zdroje	317	286	337	329	381	377	410	402	302	272	307	3,81	3,43	4,12	3,71	4,02	3,86	4,17	4,28	3,97	4,16	4,26
	<b>S p o l u</b>	<b>8 313</b>	<b>8 339</b>	<b>8 180</b>	<b>8 874</b>	<b>9 479</b>	<b>9 763</b>	<b>9 834</b>	<b>9 401</b>	<b>7 606</b>	<b>7 812</b>	<b>7 210</b>	<b>100</b>	<b>100</b>	<b>100</b>	<b>100</b>	<b>100</b>	<b>100</b>	<b>100</b>	<b>100</b>	<b>100</b>	<b>100</b>	<b>100</b>

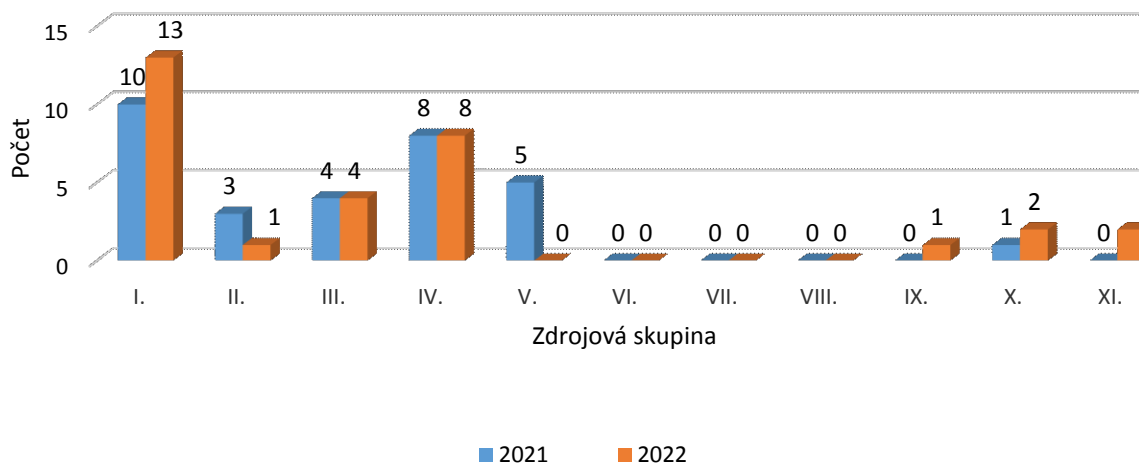
**Podiely jednotlivých skupín príčin na celkovom počte registrovaných pracovných úrazov z organizácií  
podliehajúcich dozoru inšpekcie práce za rok 2022 v porovnaní s rokom 2021**

Kód sk.	Skupina príčin (klasifikácia v zmysle vyhl. MPSVR SR č. 500/2006 Z. z.)	r o k		porovn.	% r o k		% porov.
		2022	2021	2022/2021	2022	2021	2022/2021
1.	Chybný alebo nepriaznivý stav zdroja úrazu	214	231	-17	3,0%	3,0%	0,0%
2.	Chýbajúce alebo nedostatočné ochranné zariadenie a zabezpečenie	9	16	-7	0,1%	0,2%	-0,1%
3.	Chýbajúce (nepridelené), nedostatočné alebo nevhodné OOPP	14	11	3	0,2%	0,1%	0,1%
4.	Nepriaznivý stav alebo chybné usporiadanie pracoviska, prípadne komunikácie	131	130	1	1,8%	1,7%	0,2%
5.	Nedostatky v osvetlení, viditeľnosti, nepriaznivé vplyvy hluku, otrasov a škodlivého ovzdušia	4	5	-1	0,1%	0,1%	0,0%
6.	Nesprávna organizácia práce	57	31	26	0,8%	0,4%	0,4%
7.	Neoboznámenosť s podmienkami bezpečnej práce a nedostatok potrebnej kvalifikácie	6	9	-3	0,1%	0,1%	0,0%
<b>Spolu príčiny, za ktoré nesie zodpovednosť zamestnávateľ (kódy 1 až 7)</b>		<b>435</b>	<b>433</b>	<b>2</b>	<b>6,0%</b>	<b>5,5%</b>	<b>0,5%</b>
8.	Používanie nebezpečných postupov alebo spôsobov práce vrátane konania bez oprávnenia	348	414	-66	4,8%	5,3%	-0,5%
9.	Odstránenie alebo nepoužívanie predpísaných bezpečnostných zariadení a ochr. opatrení	16	14	2	0,2%	0,2%	0,0%
10.	Nepoužívanie (nesprávne používanie) predpísaných a pridelených OOP (prístrojov)	79	81	-2	1,1%	1,0%	0,1%
<b>Spolu príčiny spočívajúce v konaní samotného postihnutého (kódy 8 až 10)</b>		<b>443</b>	<b>509</b>	<b>-66</b>	<b>6,1%</b>	<b>6,5%</b>	<b>-0,4%</b>
11.	Ohrozenie inými osobami (odvedenie pozornosti, žarty, hádky a iné nebezpečné konanie)	233	236	-3	3,2%	3,0%	0,2%
12.	Nedostatok osobných predpokladov na riadny pracovný výkon	5 651	6 166	-515	78,4%	78,9%	-0,6%
13.	Ohrozenie zvieratami a prírodnými živlami	188	221	-33	2,6%	2,8%	-0,2%
14.	Nezistené príčiny	260	247	13	3,6%	3,2%	0,4%
<b>Spolu iné príčiny (kódy 11 až 14)</b>		<b>6 332</b>	<b>6 870</b>	<b>-538</b>	<b>87,8%</b>	<b>87,9%</b>	<b>-0,1%</b>
<b>S p o l u</b>		<b>7 210</b>	<b>7 812</b>	<b>-602</b>	<b>100,0%</b>	<b>100,0%</b>	<b>0,0%</b>

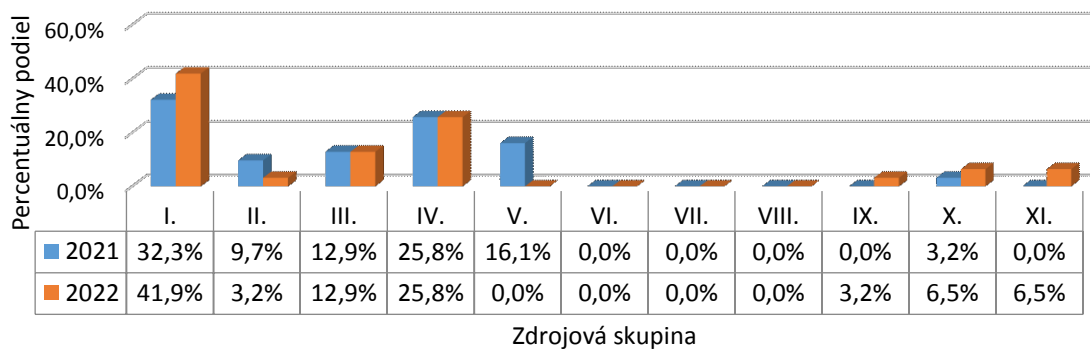
**Podiely jednotlivých skupín príčin na celkovom počte ostatných registrovaných pracovných úrazov v organizáciách podliehajúcich dozoru v rokoch 2012 - 2022**

Kód	Skupina príčin (klasifikácia v zmysle vyhl. MPSVR SR č. 500/2006 Z. z.)																						
		2012	2013	2014	2015	2016	2017	2018	2019	2020	2021	2022	2012	2013	2014	2015	2016	2017	2018	2019	2020	2021	2022
1.	Chybný alebo nepriaznivý stav zdroja úrazu	243	263	276	247	302	337	283	284	206	231	214	2,92	3,15	3,37	2,78	3,19	3,45	2,88	3,02	2,71	2,96	2,97
2.	Chýbajúce alebo nedostatočné ochranné zariadenie a zabezpečenie	47	36	34	48	34	37	35	51	19	16	9	0,57	0,43	0,42	0,54	0,36	0,38	0,36	0,54	0,25	0,20	0,12
3.	Chýbajúce (nepridelené), nedostatočné alebo nevhodné OOPP	13	10	17	20	14	8	15	18	17	11	14	0,16	0,12	0,21	0,23	0,15	0,08	0,15	0,19	0,22	0,14	0,19
4.	Nepriaznivý stav alebo chybné usporiadanie pracoviska, príp.	155	204	123	142	172	219	195	220	147	130	131	1,86	2,45	1,50	1,60	1,81	2,24	1,98	2,34	1,93	1,66	1,82
5.	Nedostatky v osvetlení, viditeľnosti, nepriaznivé vplyvy hluku, otrasov a škodlivého ovzdušia	10	8	12	8	10	9	8	5	7	5	4	0,12	0,10	0,15	0,09	0,11	0,09	0,08	0,05	0,09	0,06	0,06
6.	Nesprávna organizácia práce	45	69	54	73	71	74	62	51	52	31	57	0,54	0,83	0,66	0,82	0,75	0,76	0,63	0,54	0,68	0,40	0,79
7.	Neoboznámenosť s podmienkami bezpečnej práce a nedostatok potrebnej	10	6	7	16	11	10	18	14	13	9	6	0,12	0,07	0,09	0,18	0,12	0,10	0,18	0,15	0,17	0,12	0,08
	<b>Spolu príčiny, za ktoré nesie zodpovednosť zamestnávateľ (kódy</b>	<b>523</b>	<b>596</b>	<b>523</b>	<b>554</b>	<b>614</b>	<b>694</b>	<b>616</b>	<b>643</b>	<b>461</b>	<b>433</b>	<b>435</b>	<b>6,29</b>	<b>7,15</b>	<b>6,39</b>	<b>6,24</b>	<b>6,48</b>	<b>7,11</b>	<b>6,26</b>	<b>6,84</b>	<b>6,06</b>	<b>5,54</b>	<b>6,03</b>
8.	Používanie nebezpečných postupov alebo spôsobov práce vrátane konania bez oprávnenia	414	404	400	460	468	475	466	500	422	414	348	4,98	4,84	4,89	5,18	4,94	4,87	4,74	5,32	5,55	5,30	4,83
9.	Odstránenie alebo nepoužívanie predpísaných bezpečnostných zariadení a ochranných opatrení	31	27	20	16	19	23	15	14	22	14	16	0,37	0,32	0,24	0,18	0,20	0,24	0,15	0,15	0,29	0,18	0,22
10.	Nepoužívanie (nesprávne používanie) predpísaných a pridelených OOP	70	57	66	67	86	95	99	94	69	81	79	0,84	0,68	0,81	0,76	0,91	0,97	1,01	1,00	0,91	1,04	1,10
	<b>Spolu príčiny spočívajúce v konaní samotného postihnutého (kódy 8-</b>	<b>515</b>	<b>488</b>	<b>486</b>	<b>543</b>	<b>573</b>	<b>593</b>	<b>580</b>	<b>608</b>	<b>513</b>	<b>509</b>	<b>443</b>	<b>6,20</b>	<b>5,85</b>	<b>5,94</b>	<b>6,12</b>	<b>6,04</b>	<b>6,07</b>	<b>5,90</b>	<b>6,47</b>	<b>6,74</b>	<b>6,52</b>	<b>6,14</b>
11.	Ohrozenie inými osobami (odvedenie pozornosti, žarty, hádky a iné nebezpečné konanie)	276	247	269	309	319	336	308	334	219	236	233	3,32	2,96	3,29	3,48	3,37	3,44	3,13	3,55	2,88	3,02	3,23
12.	Nedostatok osobných predpokladov na riadny pracovný výkon	6 407	6 371	6 398	6 864	7 327	7 524	7 713	7 195	5 913	6 166	5 651	77,07	76,40	78,22	77,35	77,30	77,07	78,43	76,53	77,74	78,93	78,38
13.	Ohrozenie zvieratami a prírodnými	246	320	187	230	229	259	226	275	210	221	188	2,96	3,84	2,29	2,59	2,42	2,65	2,30	2,93	2,76	2,83	2,61
14.	Nezistené príčiny	346	317	317	374	417	357	391	346	290	247	260	4,16	3,80	3,88	4,21	4,40	3,66	3,98	3,68	3,81	3,16	3,61
	<b>Spolu iné príčiny (kódy 11-14)</b>	<b>7 275</b>	<b>7 255</b>	<b>7 171</b>	<b>7 777</b>	<b>8 292</b>	<b>8 476</b>	<b>8 638</b>	<b>8 150</b>	<b>6 632</b>	<b>6 870</b>	<b>6 332</b>	<b>87,51</b>	<b>87,00</b>	<b>87,67</b>	<b>87,64</b>	<b>87,48</b>	<b>86,82</b>	<b>87,84</b>	<b>86,69</b>	<b>87,19</b>	<b>87,94</b>	<b>87,82</b>
	<b>S p o l u</b>	<b>8 313</b>	<b>8 339</b>	<b>8 180</b>	<b>8 874</b>	<b>9 479</b>	<b>9 763</b>	<b>9 834</b>	<b>9 401</b>	<b>7 606</b>	<b>7 812</b>	<b>7 210</b>	<b>100</b>	<b>100</b>	<b>100</b>	<b>100</b>	<b>100</b>	<b>100</b>	<b>100</b>	<b>100</b>	<b>100</b>	<b>100</b>	<b>100</b>

Podiel skupín zdrojov na počte SPÚ v rokoch 2021 a 2022



Percentuálny podiel skupín zdrojov na počte SPÚ v rokoch 2021 a 2022



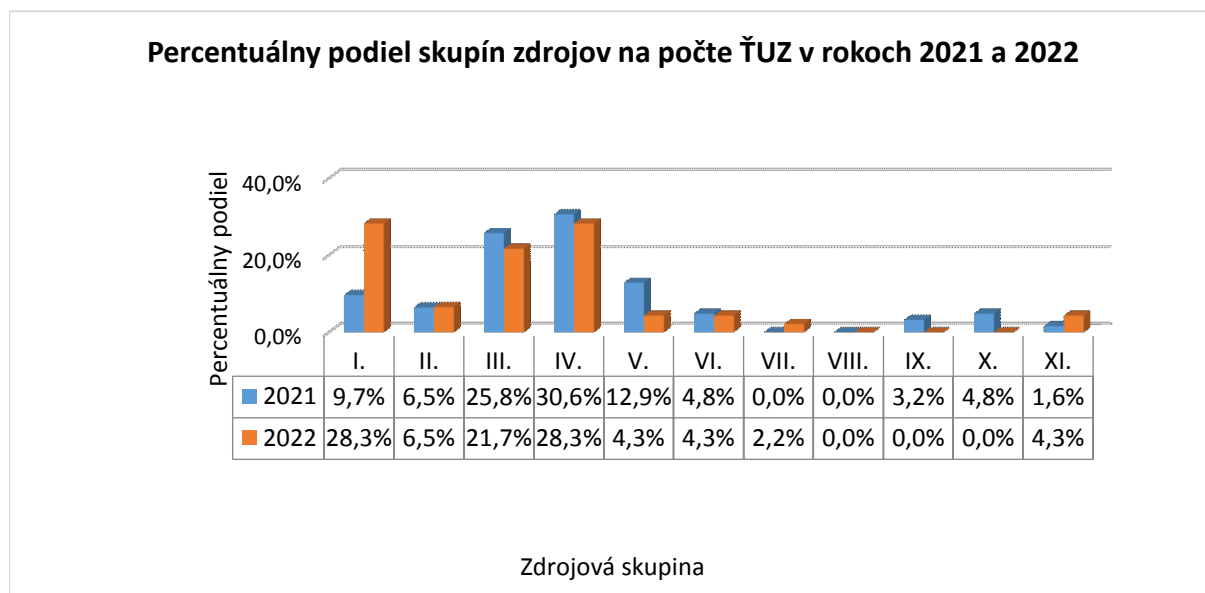
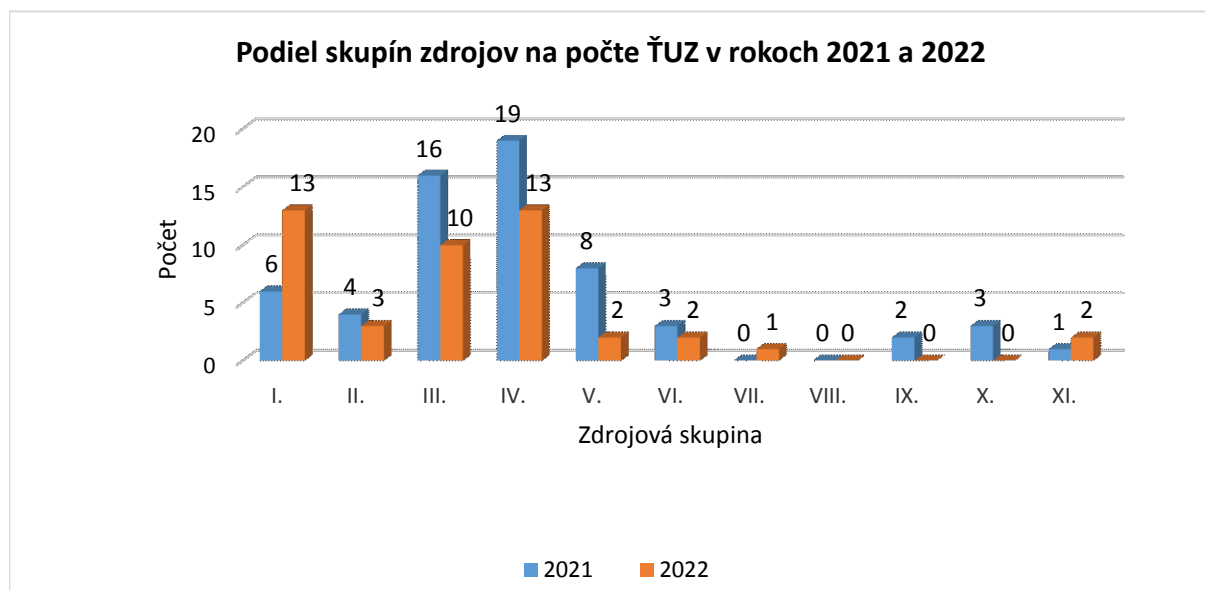
Legenda ku grafom:

### Zdrojová skupina

- I. - Dopravné prostriedky
- II. - Zdvíhadlá a dopravníky, zdvíhacie a dopravné pomôcky
- III. - Stroje - hnacie, pomocné, obrábacie a pracovné
- IV. - Pracovné, prípadne cestné dopravné priestory ako zdroje pádov osôb
- V. - Materiál, bremená, predmety
- VI. - Nástadie, nástroje, ručne ovládané strojčky a prístroje
- VII. - Priemyselné škodliviny, horúce látky a predmety, oheň a výbušniny
- VIII. - Kotly, nádoby a vedenia (potrubia) pod tlakom
- IX. - Elektrina
- X. - Ľudia, zvieratá a prírodné živly
- XI. - Iné zdroje





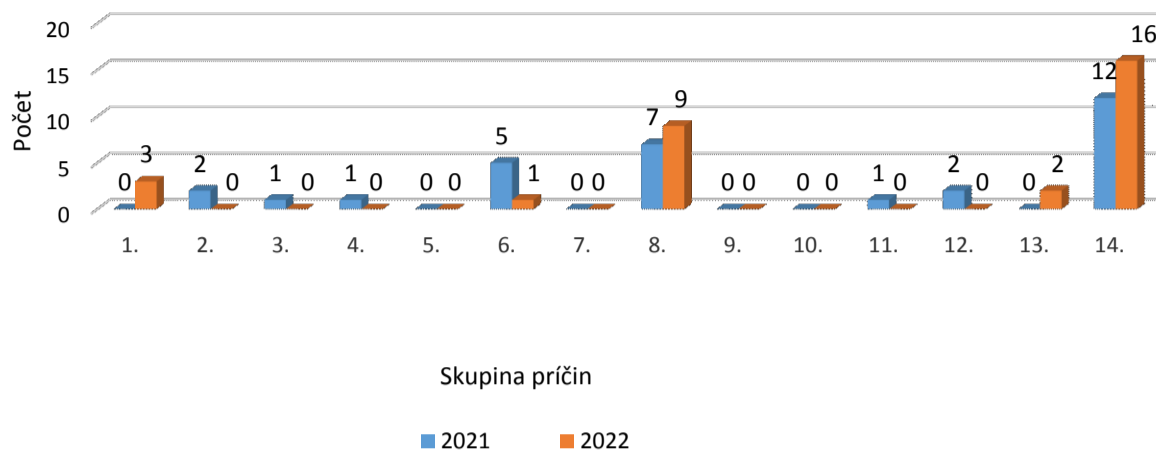


Legenda ku grafom:

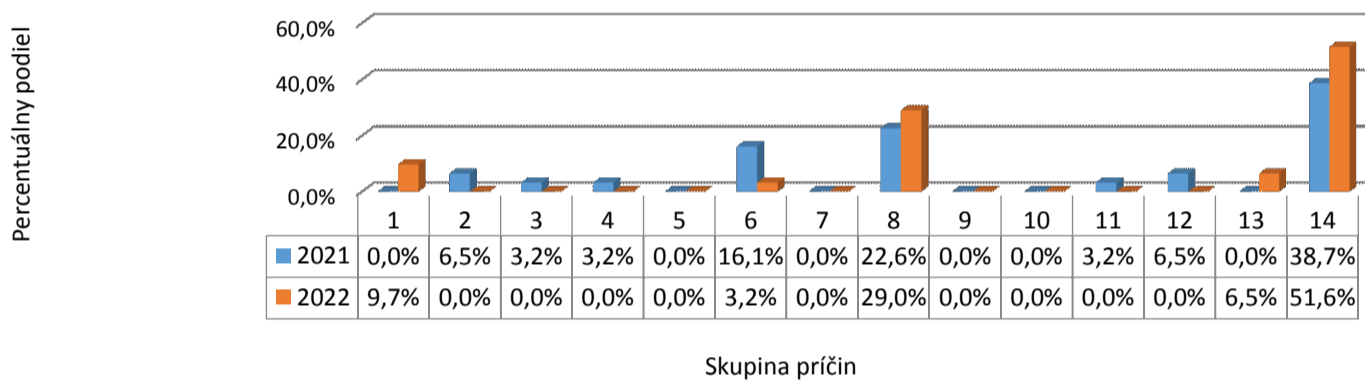
#### Zdrojová skupina

- I.** - Dopravné prostriedky
- II.** - Zdvíhadlá a dopravníky, zdvíhacie a dopravné pomôcky
- III.** - Stroje - hnacie, pomocné, obrábacie a pracovné
- IV.** - Pracovné, prípadne cestné dopravné priestory ako zdroje pádov osôb
- V.** - Materiál, bremená, predmety
- VI.** - Nástroje, nástroje, ručne ovládané strojčky a prístroje
- VII.** - Priemyselné škodliviny, horúce látky a predmety, oheň a výbušniny
- VIII.** - Kotly, nádoby a vedenia (potrubia) pod tlakom
- IX.** - Elektrina
- X.** - Ľudia, zvieratá a prírodné živly
- XI.** - Iné zdroje

Podiel skupín príčin na počte SPÚ v rokoch 2021 a 2022




Percentuálny podiel skupín príčin na počte SPÚ v rokoch 2021 a 2022



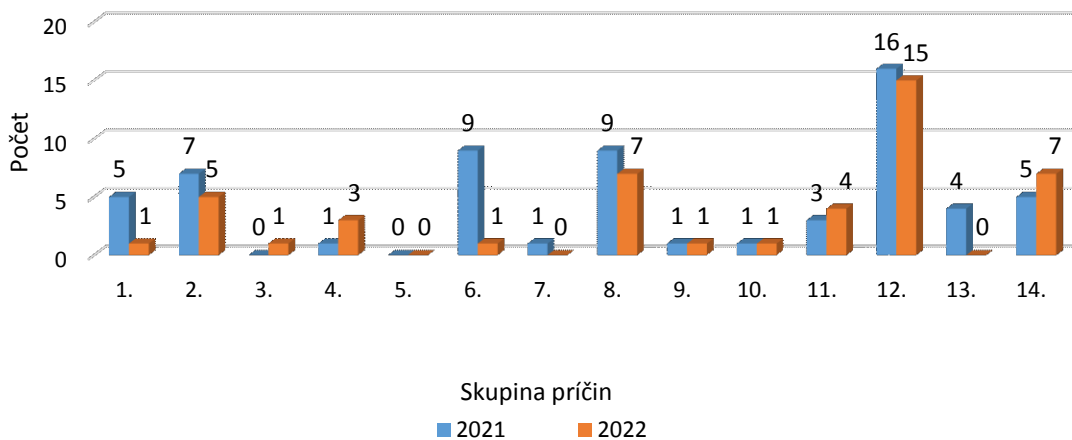
Legenda ku grafom:

**Skupina príčin**

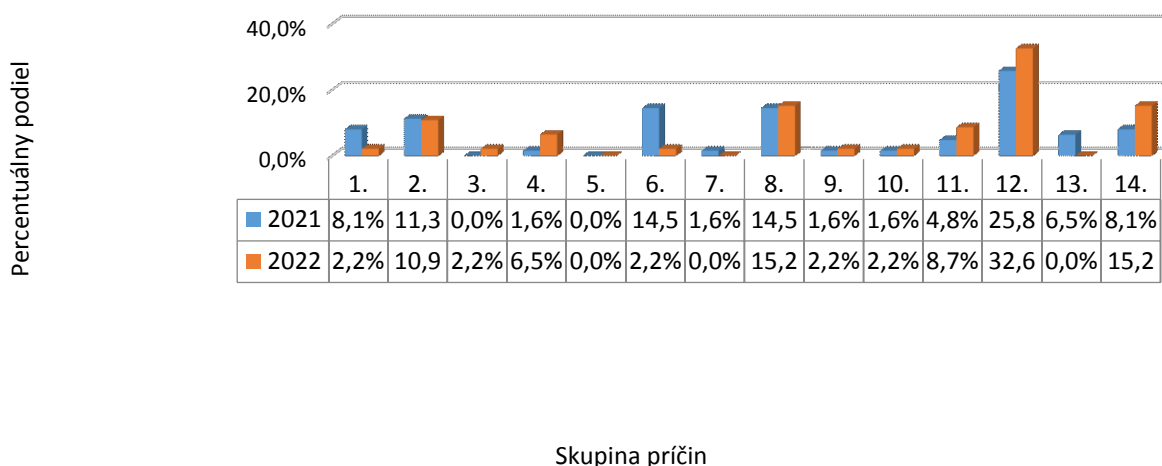
1. - Chybný alebo nepriaznivý stav zdroja úrazu
2. - Chýbajúce alebo nedostatočné ochranné zariadenie a zabezpečenie
3. - Chýbajúce (nepridelené), nedostatočné alebo nevhodné OOPP
4. - Nepriaznivý stav alebo chybné usporiadanie pracoviska, prípadne komunikácie
5. - Nedostatky v osvetlení, viditeľnosti, nepriaznivé vplyvy hluku, otrasov a škodlivého ovzdušia
6. - Nesprávna organizácia práce
7. - Neoboznámenosť s podmienkami bezpečnej práce a nedostatok potrebnej kvalifikácie
8. - Používanie nebezpečných postupov alebo spôsobov práce vrátane konania bez oprávnenia
9. - Odstránenie alebo nepoužívanie predpísaných bezpečnostných zariadení a ochranných opatrení
10. - Nepoužívanie (nesprávne používanie) predpísaných a pridelených OOP (prístrojov)
11. - Ohrozenie inými osobami (odvedenie pozornosti, žarty, hádky a iné nebezpečné konanie)
12. - Nedostatky osob. predpokladov na riadny prac. výkon (napr. okamžité psychofyziolog. stavy)
13. - Ohrozenie zvieratami a prírodnými živlami
14. - Nezistené príčiny



Podiel skupín príčin na počte ŤUZ v rokoch 2021 a 2022



Percentuálny podiel skupín príčin na počte ŤUZ v rokoch 2021 a 2022



Legenda ku grafom:

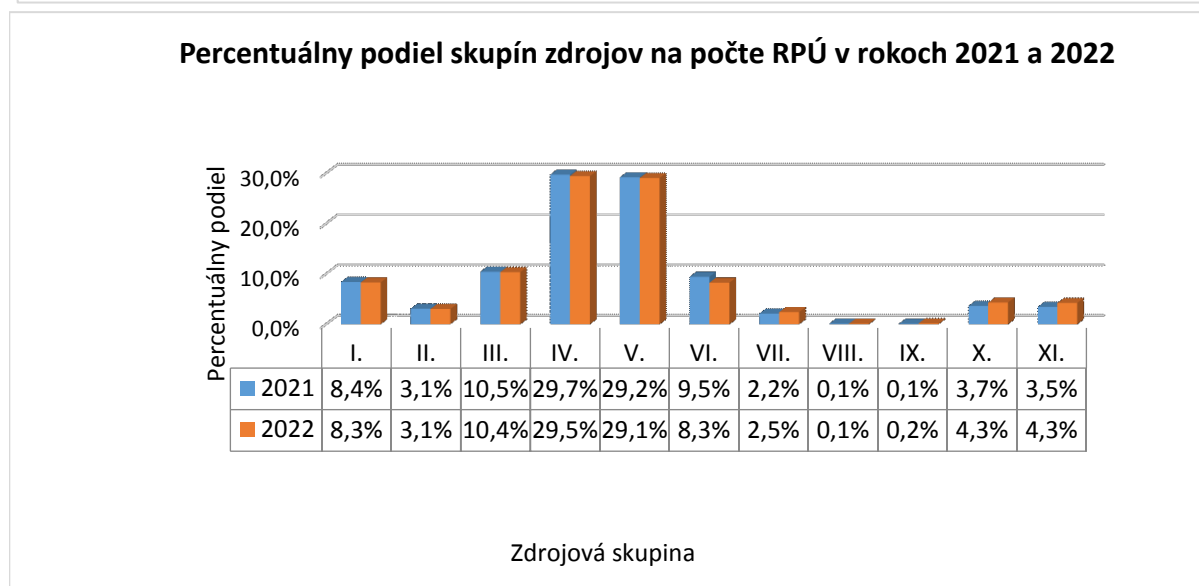
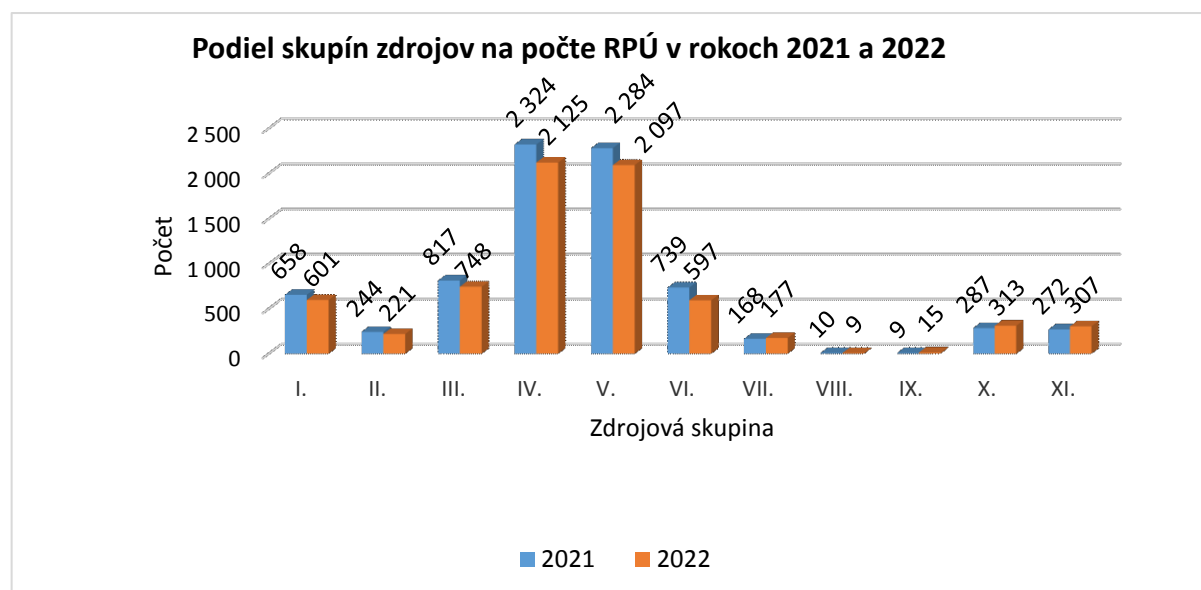
#### Skupina príčin

1. - Chybný alebo nepriaznivý stav zdroja úrazu
2. - Chýbajúce alebo nedostatočné ochranné zariadenie a zabezpečenie
3. - Chýbajúce (nepridelené), nedostatočné alebo nevhodné OOPP
4. - Nepriaznivý stav alebo chybné usporiadanie pracoviska, prípadne komunikácie
5. - Nedostatky v osvetlení, viditeľnosti, nepriaznivé vplyvy hluku, otrasov a škodlivého ovzdušia
6. - Nesprávna organizácia práce
7. - Neoboznámenosť s podmienkami bezpečnej práce a nedostatok potrebnej kvalifikácie
8. - Používanie nebezpečných postupov alebo spôsobov práce vrátane konania bez oprávnenia
9. - Odstránenie alebo nepoužívanie predpísaných bezpečnostných zariadení a ochranných opatrení
10. - Nepoužívanie (nesprávne používanie) predpísaných a pridelených OOP (prístrojov)
11. - Ohrozenie inými osobami (odvedenie pozornosti, žarty, hádky a iné nebezpečné konanie)
12. - Nedostatky osob. predpokladov na riadny prac. výkon (napr. okamžité psychofyziolog. stavy)
13. - Ohrozenie zvieratami a prírodnými živlami
14. - Nezistené príčiny

Pozn.: Údaje sú spracované k 20.01.2023

Graf č. 4

Pozn.: Údaje sú spracované k 20.01.2023



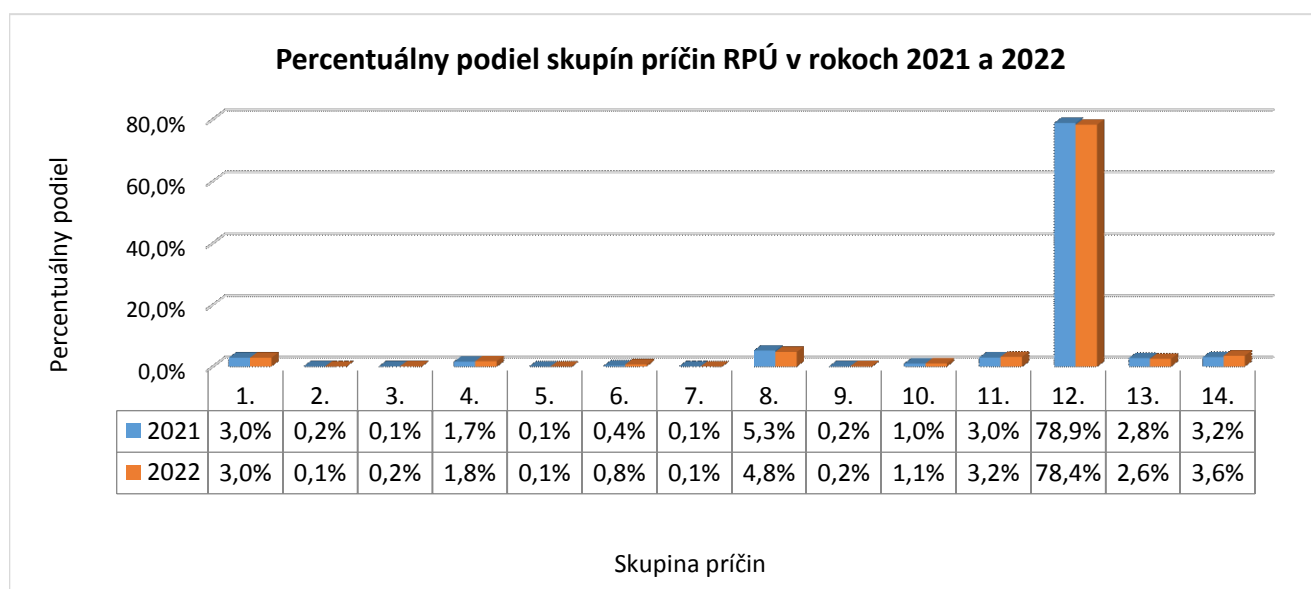
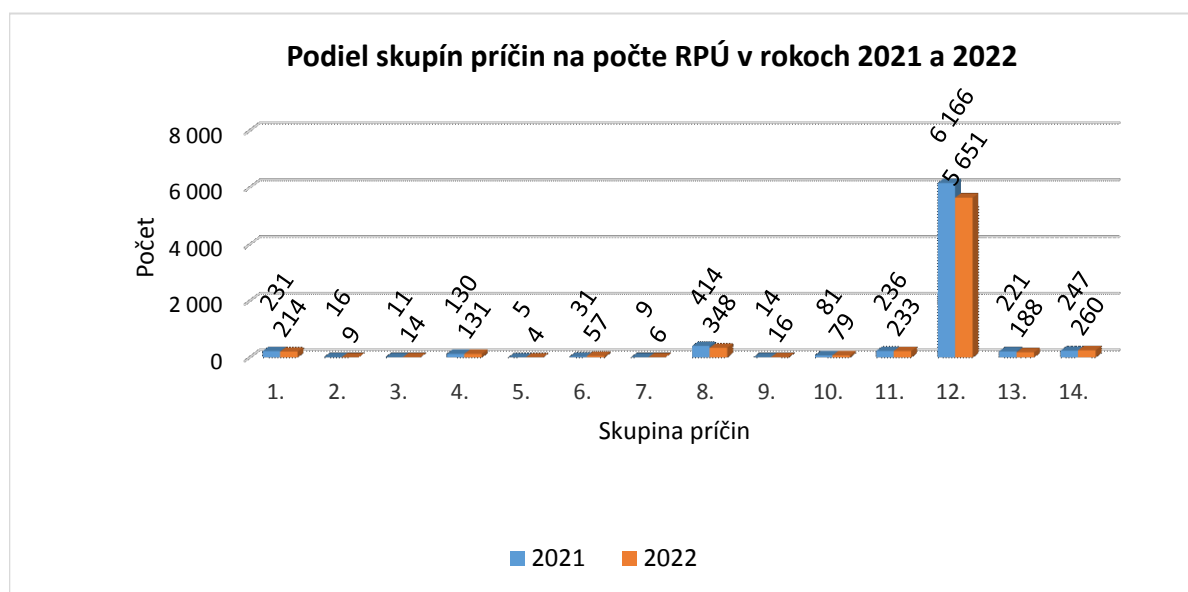
Legenda ku grafom:

#### Zdrojová skupina

- I. - Dopravné prostriedky
- II. - Zdvihačlá a dopravníky, zdvihacie a dopravné pomôcky
- III. - Stroje - hnacie, pomocné, obrábacie a pracovné
- IV. - Pracovné, prípadne cestné dopravné priestory ako zdroje pádov osôb
- V. - Materiál, bremená, predmety
- VI. - Nástroje, nástroje, ručne ovládané strojčky a prístroje
- VII. - Priemyselné škodliviny, horúce látky a predmety, oheň a výbušniny
- VIII. - Kotly, nádoby a vedenia (potrubia) pod tlakom
- IX. - Elektrina
- X. - Ľudia, zvieratá a prírodné živly
- XI. - Iné zdroje







Legenda ku grafom:

#### Skupina príčin

1. - Chybný alebo nepriaznivý stav zdroja úrazu
2. - Chýbajúce alebo nedostatočné ochranné zariadenie a zabezpečenie
3. - Chýbajúce (nepridelené), nedostatočné alebo nevhodné OOPP
4. - Nepriaznivý stav alebo chybné usporiadanie pracoviska, prípadne komunikácie
5. - Nedostatky v osvetlení, viditeľnosti, nepriaznivé vplyvy hluku, otrasov a škodlivého ovzdušia
6. - Nesprávna organizácia práce
7. - Neoboznámenosť s podmienkami bezpečnej práce a nedostatok potrebnej kvalifikácie
8. - Používanie nebezpečných postupov alebo spôsobov práce vrátane konania bez oprávnenia
9. - Odstránenie alebo nepoužívanie predpísaných bezpečnostných zariadení a ochranných opatrení
10. - Nepoužívanie (nesprávne používanie) predpísaných a pridelených OOP (prístrojov)
11. - Ohrozenie inými osobami (odvedenie pozornosti, žarty, hádky a iné nebezpečné konanie)
12. - Nedostatky osob. predpokladov na riadny prac. výkon (napr. okamžité psychofyziológ. stavy)
13. - Ohrozenie zvieratami a prírodnými živlami
14. - Nezistené príčiny