

Inšpektorát práce Žilina

S p r á v a

z úlohy č. 402 z Plánu činnosti Inšpektorátu práce Žilina na rok 2024

Rozbor pracovných úrazov, ochorení súvisiacich s prácou a závažných priemyselných havárií v organizáciách v pôsobnosti IP Žilina za rok 2023

Vypracoval: Ing. Tomáš Knapec
informatik

Schválil: Ing. Renáta Strachotová
riaditeľka inšpektorátu práce

Žilina - február 2024

1. Úvod

Na základe hlavných úloh sústavy IP na rok 2024 Vám predkladáme nasledovný rozbor pracovných úrazov a závažných priemyselných havárií z organizácií v pôsobnosti Inšpektorátu práce Žilina za rok 2023.

Za rok 2023 bol zaznamenaný nasledovný stav (udalosti podľa § 17 ods. 4 písm. a) zákona č. 124/2006 Z.z. o bezpečnosti a ochrane zdravia pri práci a o zmene a doplnení niektorých zákonov):

Udalosti v roku 2021	Spolu
Závažné pracovné úrazy s následkom smrti (ZSPÚ)	5
Závažné pracovné úrazy s ťažkou ujmom na zdraví (ZŤPÚ)	5
Registrované pracovné úrazy mimo závažných pracovných úrazov (ORPÚ)	1 183
Registrované pracovné úrazy - spolu (RPÚ)	1 193

Kvôli prehľadnosti tohto rozboru sú pre vyhodnotenie registrovaných pracovných úrazov zavedené špeciálne pojmy z dôvodu zaužívaného označovania druhov pracovných úrazov v zmysle predchádzajúcej právnej úpravy.

Závažný smrteľný pracovný úraz (ZSPÚ) - závažný pracovný úraz s následkom smrti poškodeného

Závažný ťažký pracovný úraz (ZŤPÚ) - závažný pracovný úraz s ťažkou ujmom na zdraví

Ostatný registrovaný pracovný úraz (ORPÚ) - registrované pracovné úrazy mimo závažných pracovných úrazov.

Hodnotenie udalostí za rok 2023

V priebehu roka 2023 nebola v Žilinskom kraji zaznamenaná žiadna závažná priemyselná havária v zmysle §2 písm. h) zákona č. 261/2002 Z.z. o prevencii závažných priemyselných havárií a zmene a doplnení niektorých zákonov.

V roku 2023 IP Žilina nevyšetroval žiadne ochorenie súvisiace s prácou ani ohrozenie chorobou z povolania.

V hodnotenom období boli v pôsobnosti Inšpektorátu práce Žilina zaznamenané v 5 organizáciách **5 závažných pracovných úrazov s následkom smrti**. Ani jeden ZSPÚ nebol spôsobený dopravnou nehodou. Všetky ZSPÚ sme si vyšetrovali sami. Pre iné inšpektoráty sme nevyšetrovali žiaden ZSPÚ.

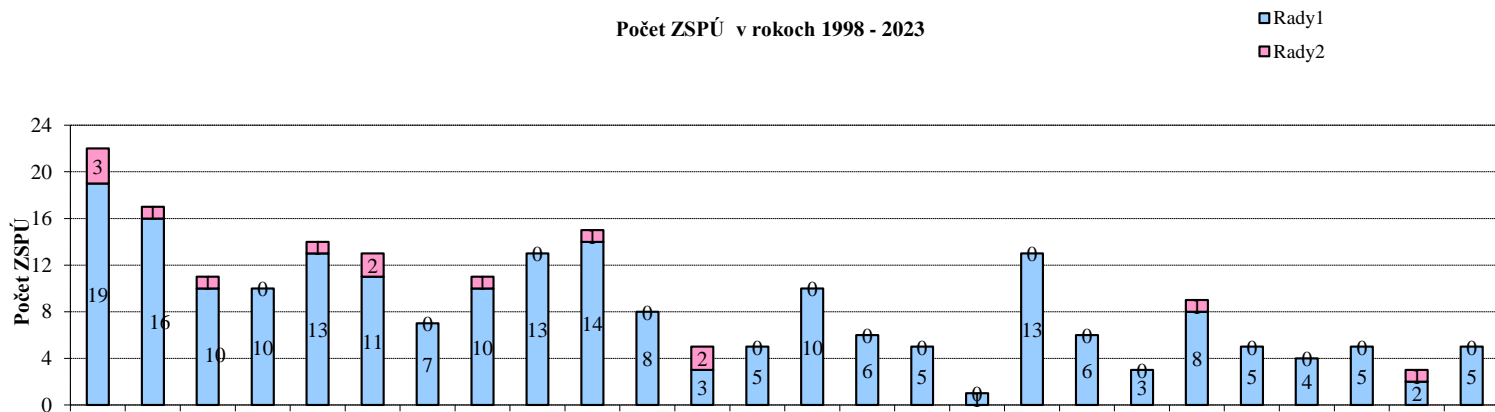
V hodnotenom období zaznamenal a zaevidoval Inšpektorát práce Žilina v 5 organizáciách **5 závažných pracovných úrazov s ťažkou ujmom na zdraví**. Ani jeden ZŤPÚ nebol spôsobený dopravnou nehodou. Všetky ZŤPÚ sme si vyšetrovali vo vlastnej réžii. Pre iné inšpektoráty sme nevyšetrovali žiaden ZŤPÚ.

Kvôli zjednodušeniu platí v celom dokumente, že ak explicitne neuvádzame o aké obdobie ide, tak sa jedná o sledované obdobie (v našom prípade rok 2023).

2. Závažné smrteľné pracovné úrazy (ZSPÚ)

Vývoj ZSPÚ od roku 1998

Počet závažných smrteľných pracovných úrazov (ZSPÚ) a smrteľných pracovných úrazov (SPÚ) sa v Žilinskom kraji v rokoch 1998 až 2023 vyvíjal nasledovne:




Pohl	Rok 1998	Rok 1999	Rok 2000	Rok 2001	Rok 2002	Rok 2003	Rok 2004	Rok 2005	Rok 2006	Rok 2007	Rok 2008	Rok 2009	Rok 2010	Rok 2011	Rok 2012	Rok 2013	Rok 2014	Rok 2015	Rok 2016	Rok 2017	Rok 2018	Rok 2019	Rok 2020	Rok 2021	Rok 2022	Rok 2023
Muž	19	16	10	10	13	11	7	10	13	14	8	3	5	10	6	5	1	13	6	3	8	5	4	5	2	5
Žena	3	1	1	0	1	2	0	1	0	1	0	2	0	0	0	0	0	0	0	0	1	0	0	0	1	0
Sum	22	17	11	10	14	13	7	11	13	15	8	5	5	10	6	5	1	13	6	3	9	5	4	5	3	5

V roku 2023 došlo k štvrtému najnižšiemu počtu ZSPÚ za sledované obdobie.


Prehľad ZSPÚ podľa odvetví

SK NACE - činnosti	Kód	Pohlavie (muž)	Pohlavie (žena)	Spolu (počet)	Spolu (%)
Pestovanie plodín a chov	1	2	0	2	40,00
Lesníctvo a ťažba dreva	2	0	0	0	0,00
Rybolov a akvakultúra	3	0	0	0	0,00
Ťažba uhlia a lignitu	5	0	0	0	0,00
Ťažba ropy a zemného plynu	6	0	0	0	0,00
Dobývanie kovových rúd	7	0	0	0	0,00
Iná ťažba a dobyvanie	8	0	0	0	0,00
Pomocné činnosti pri ťažbe	9	0	0	0	0,00
Výroba potravín	10	0	0	0	0,00
Výroba nápojov	11	0	0	0	0,00
Výroba tabakových výrobkov	12	0	0	0	0,00
Výroba textilu	13	0	0	0	0,00
Výroba odevov	14	0	0	0	0,00
Výroba kože a kož. výr.	15	0	0	0	0,00
Sprac.dreva a výroba výr. z..	16	0	0	0	0,00
Výroba papiera a pap. výr.	17	0	0	0	0,00
Tlač a reprod.zázn.médií	18	0	0	0	0,00
Výroba koksu a rafin.ropn.pr.	19	0	0	0	0,00
Výroba chemik. a chem.prod.	20	0	0	0	0,00
Výroba zákl.farmaceut.výr...	21	0	0	0	0,00
Výroba výr. z gumy a plastu	22	0	0	0	0,00
Výroba ost.nekovov.min.výr.	23	0	0	0	0,00
Výroba a spracovanie kovov	24	0	0	0	0,00
Výr.kov.konstr. okrem str.	25	1	0	1	20,00
Výr.počít.,elektron. a opt.výr.	26	0	0	0	0,00
Výroba elektrických zariad.	27	0	0	0	0,00
Výroba strojov a zariad. i.n.	28	0	0	0	0,00
Výr.motorových vozidiel	29	0	0	0	0,00
Výr.ost.dopr.prostriedkov	30	0	0	0	0,00
Výroba nábytku	31	0	0	0	0,00
Iná výroba	32	0	0	0	0,00
Oprava a inštal.str.a prístr.	33	0	0	0	0,00
Dodávka elektr.,plynu,pary..	35	1	0	1	20,00
Zber,úprava a dodávka vody	36	0	0	0	0,00
Čistenie a odvod odpad.vôd	37	0	0	0	0,00
Zber,sprac.a likvid.odpadov..	38	0	0	0	0,00
Ozdrav.činn. a ost.činn.nakl...	39	0	0	0	0,00
Výstavba budov	41	0	0	0	0,00
Inžinierske stavby	42	0	0	0	0,00
Špecializované stavebné práce	43	0	0	0	0,00
Veľkoobch.a maloobch. oprava	45	0	0	0	0,00
Veľkoobch.okrem MV a motoc.	46	1	0	1	20,00
Maloobch.okrem MV a motoc.	47	0	0	0	0,00
Pozemná doprava a doprava..	49	0	0	0	0,00
Vodná doprava	50	0	0	0	0,00
Letecká doprava	51	0	0	0	0,00
Skladové a pom.činn.v doprave	52	0	0	0	0,00
Pošt.služby a sl.kuriérov	53	0	0	0	0,00
Ubytovanie	55	0	0	0	0,00
Činnosti reštaur.a pohost.	56	0	0	0	0,00
Nakladateľské činnosti	58	0	0	0	0,00
Výr.filmov,videozázn. a tel...	59	0	0	0	0,00
Činnosti pre rozhl. a tel.vys.	60	0	0	0	0,00
Telekomunikácie	61	0	0	0	0,00
Počít.program.,porad.a súv.sl.	62	0	0	0	0,00


ZSPÚ v %



Informačné služby	63	0	0	0	0,00
Fin.služby okrem poistenia..	64	0	0	0	0,00
Poistenie,zaist. a dôch.zab.	65	0	0	0	0,00
Pom.činnosti fin.služieb a poist.	66	0	0	0	0,00
Činnosti v obl. nehnuteľností	68	0	0	0	0,00
Právne a účtovnícke činnosti	69	0	0	0	0,00
Vedenie firiem,porad. v obl.riad.	70	0	0	0	0,00
Architektonické a inž.činnosti	71	0	0	0	0,00
Vedecký výskum a vývoj	72	0	0	0	0,00
Reklama a prieskum trhu	73	0	0	0	0,00
Ost. odb.,ved.a techn.činnosti	74	0	0	0	0,00
Veterinárne činnosti	75	0	0	0	0,00
Prenájom a lízing	77	0	0	0	0,00
Sprostredkovanie práce	78	0	0	0	0,00
Činn.cest.agentúr,rez.činn.	79	0	0	0	0,00
Bezpečn.a pátracie služby	80	0	0	0	0,00
Činn.súv.s údržbou zar. a ..	81	0	0	0	0,00
Admin.,pom.kancel. a iné ...	82	0	0	0	0,00
Verejná správa a obrana	84	0	0	0	0,00
Vzdelávanie	85	0	0	0	0,00
Zdravotníctvo	86	0	0	0	0,00
Starostlivosť v pobyt.zariad.	87	0	0	0	0,00
Soc. práca bez ubytovania	88	0	0	0	0,00
Tvorivé, umelecké a záb.činn.	90	0	0	0	0,00
Činnosti knižníc, arch.,múzeí...	91	0	0	0	0,00
Činnosti herní a stávk.kancel.	92	0	0	0	0,00
Športové,záb. a rekr.činnosti	93	0	0	0	0,00
Činnosti členských organizácií	94	0	0	0	0,00
Oprava počít.,os.potr. a potr....	95	0	0	0	0,00
Ostatné osobné služby	96	0	0	0	0,00
Činnosti domácn. ako zam...	97	0	0	0	0,00
Nedifer. činn.v domácn. ...	98	0	0	0	0,00
Činn.extrateritor.organ.a združ.	99	0	0	0	0,00
Spolu:		5	0	5	100,00



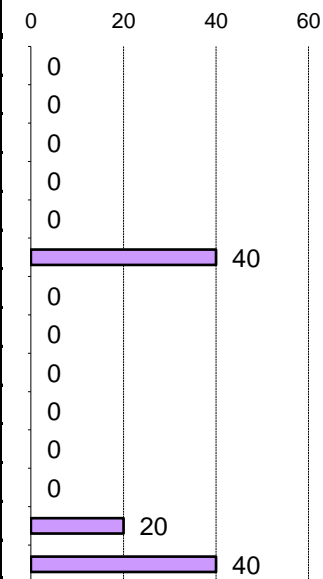
SK NACE skupiny činností	Kód	Pohlavie (muž)	Pohlavie (žena)	Spolu (počet)	Spolu (%)
Poľnohosp.,lesníctvo a rybolov	A	2	0	2	40,00
Ťažba a dobývanie	B	0	0	0	0,00
Priemyselná výroba	C	1	0	1	20,00
Dodávka elektr.,plynu,pary..	D	1	0	1	20,00
Dodávka vody, čist.a odvod..	E	0	0	0	0,00
Stavebníctvo	F	0	0	0	0,00
Veľkoobchod a maloobchod	G	1	0	1	20,00
Doprava a skladovanie	H	0	0	0	0,00
Ubytov. a stravov. služby	I	0	0	0	0,00
Informácie a komunikácia	J	0	0	0	0,00
Finančné a poisť. činnosti	K	0	0	0	0,00
Činn.v obl. nehnuteľností	L	0	0	0	0,00
Odborné,vedecké a tech.činn.	M	0	0	0	0,00
Administr.a podporné činnosti	N	0	0	0	0,00
Verejná správa a obrana	O	0	0	0	0,00
Vzdelávanie	P	0	0	0	0,00
Zdravotníctvo a soc. pomoc	Q	0	0	0	0,00
Umenie, zábava a rekreácia	R	0	0	0	0,00
Ostatné činnosti	S	0	0	0	0,00
Činn.domácn.ako zamestnáv.	T	0	0	0	0,00
Činn.extraterit.organiz. a združ.	U	0	0	0	0,00
Spolu:		5	0	5	100,00




Prehľad ZSPÚ podľa zdroja a príčiny

Štat. značka príčiny	Kód	Stat.zn.zdroja - SUM											Spolu (počet)
		Dopravné prostriedky	Žeriavy, výťahy, zdv. zar.	Stroje a zariadenia	Cesty, schody, rebríky...	Zemina, materiál, úlomky.	Nástroje, náradia	Škodlivé látky,	Kotly, nádoby a potrub.	Elektrické napätie	Zvieratá, iné osoby	Zábava, šport, lieč. zák..	
Chybný alebo nepriaznivý stav zdroja úrazu (nie pracoviska)	1	0	0	0	0	0	0	0	0	0	0	0	0
Chýbajúce, nedostatočné ochranné zariadenie, zabezpečenie	2	0	0	0	0	0	0	0	0	0	0	0	0
Chýbajúce, nedostatočné, nevhodné osob.ochr.prac.prostr.	3	0	0	0	0	0	0	0	0	0	0	0	0
Nepriaznivý stav, chybné usporiadanie pracoviska, komunikácie	4	0	0	0	0	0	0	0	0	0	0	0	0
Nedostatky v osvetlení, viditeľnosti, vplyv hluku, otrasov ...	5	0	0	0	0	0	0	0	0	0	0	0	0
Nesprávna organizácia práce	6	0	0	2	0	0	0	0	0	0	0	0	2
Neoboznámenie s podm.bezpeč.práce, nedostatok potr.kvalifikácie	7	0	0	0	0	0	0	0	0	0	0	0	0
Používanie nebezpeč.postupov, práca bez oprávnenia, proti zákazu	8	0	0	0	0	0	0	0	0	0	0	0	0
Odstránenie, nepoužívanie predpis.bezpeč.zariadení, ochr.opatr.	9	0	0	0	0	0	0	0	0	0	0	0	0
Nepoužívanie predpísaných, pridelených osob.ochr.pomôcok	10	0	0	0	0	0	0	0	0	0	0	0	0
Ohrozenie inými osobami	11	0	0	0	0	0	0	0	0	0	0	0	0
Nedostatky osobných predpokladov na riadny pracovný výkon	12	0	0	0	0	0	0	0	0	0	0	0	0
Ohrozenie zvieratami a prírodnými živlami	13	0	0	0	0	0	0	0	0	0	1	0	1
Nezistené príčiny	14	1	0	0	0	0	0	0	0	1	0	0	2
Spolu (počet):		1	0	2	0	0	0	0	0	1	1	0	5

ZSPÚ podľa príčiny (%)


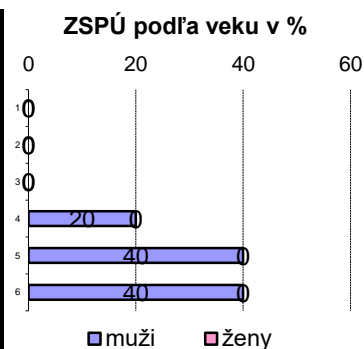


ZSPÚ podľa zdroja (%)

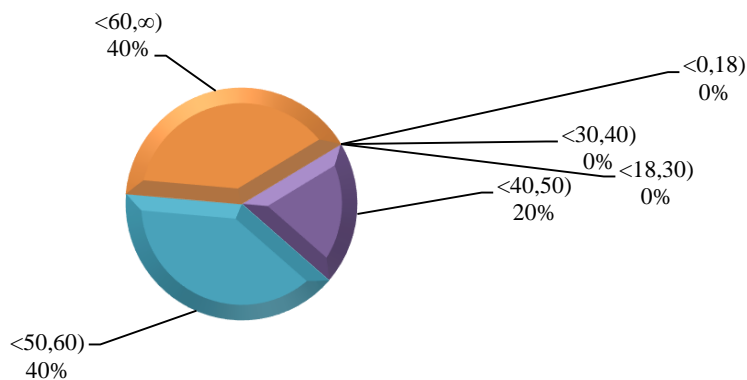


Prehľad ZSPÚ podľa veku a pohlavia

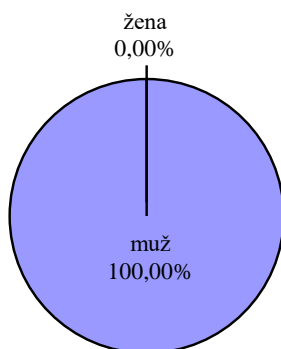
Vek postihnutého	Kód	muž	žena	Spolu (počet)	Spolu (%)
Menej ako 18 rokov	<0,18)	0	0	0	0,00
Od 18 a menej ako 30 rok.	<18,30)	0	0	0	0,00
Od 30 a menej ako 40 rok.	<30,40)	0	0	0	0,00
Od 40 a menej ako 50 rok.	<40,50)	1	0	1	20,00
Od 50 a menej ako 60 rok.	<50,60)	2	0	2	40,00
60 a viac rokov	<60,∞)	2	0	2	40,00
Spolu:		5	0	5	100,00
Spolu v %		100,00	0,00	100,00	



Závažné smrteľné pracovné úrazy podľa veku poškodených

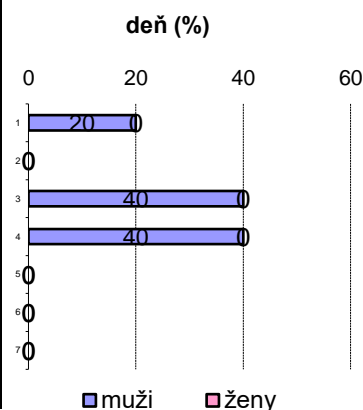


ZSPÚ podľa pohlavia poškodených



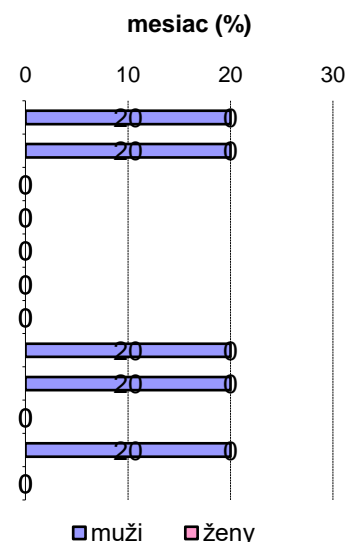
Prehľad ZSPÚ podľa dňa v týždni

Úraz - deň v týždni	Kód	Počet mužov	Počet žien	Spolu (počet)	Spolu (%)
Pondelok	1	1	0	1	20,00
Utorok	2	0	0	0	0,00
Streda	3	2	0	2	40,00
Štvrtok	4	2	0	2	40,00
Piatok	5	0	0	0	0,00
Sobota	6	0	0	0	0,00
Nedeľa	7	0	0	0	0,00
Spolu:		5	0	5	100,00



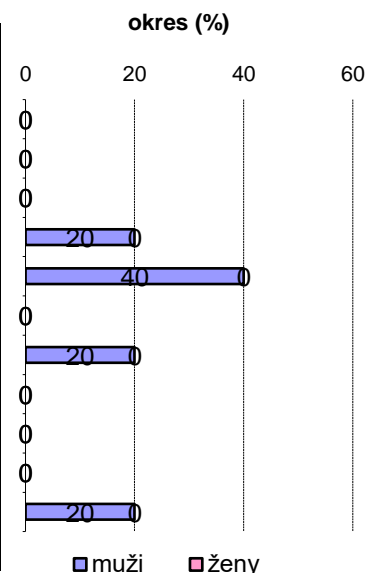
Prehľad ZSPÚ podľa mesiaca

Úraz - mesiac	Kód	Počet mužov	Počet žien	Spolu (počet)	Spolu (%)
Január	1	1	0	1	20,00
Február	2	1	0	1	20,00
Marec	3	0	0	0	0,00
Apríl	4	0	0	0	0,00
Máj	5	0	0	0	0,00
Jún	6	0	0	0	0,00
Júl	7	0	0	0	0,00
August	8	1	0	1	20,00
September	9	1	0	1	20,00
Október	10	0	0	0	0,00
November	11	1	0	1	20,00
December	12	0	0	0	0,00
Spolu:		5	0	5	100,00



Prehľad ZSPÚ podľa okresu

Okres sídla org.	Kód	Počet mužov	Počet žien	Spolu (počet)	Spolu (%)
Bytča	501	0	0	0	0,00
Čadca	502	0	0	0	0,00
Dolný Kubín	503	0	0	0	0,00
Kysucké Nové Mesto	504	1	0	1	20,00
Liptovský Mikuláš	505	2	0	2	40,00
Martin	506	0	0	0	0,00
Námestovo	507	1	0	1	20,00
Ružomberok	508	0	0	0	0,00
Turčianske Teplice	509	0	0	0	0,00
Tvrdošín	510	0	0	0	0,00
Žilina	511	1	0	1	20,00
Spolu:		5	0	5	100,00

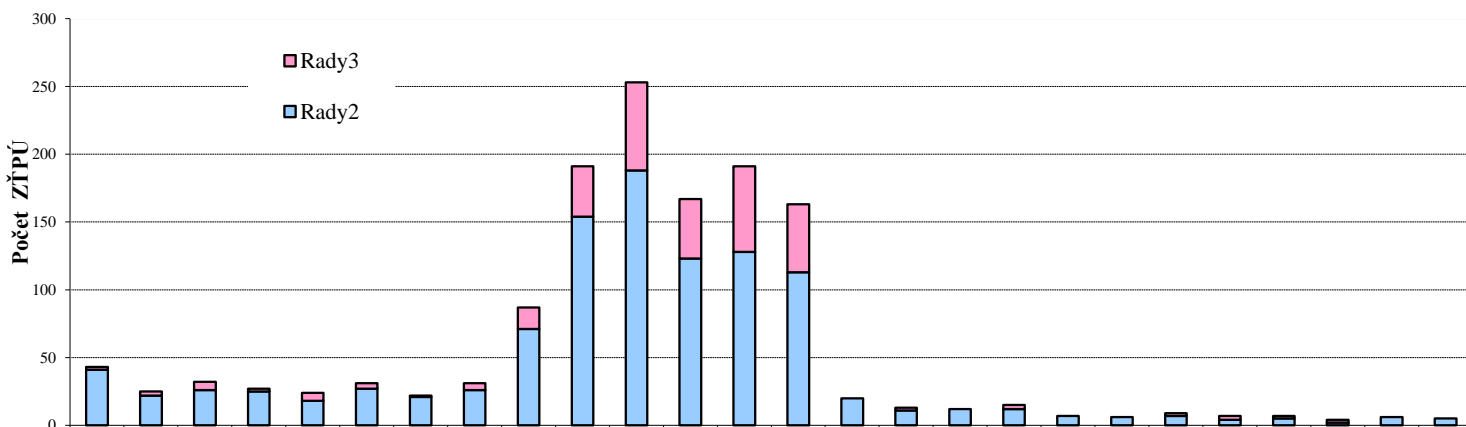


3. Závažné ťažké pracovné úrazy (ZŤPÚ)

Vývoj ZŤPÚ od roku 1998

Počet závažných ťažkých pracovných úrazov (ZŤPÚ) a ťažkých pracovných úrazov (ŤPÚ) sa v Žilinskom kraji v rokoch 1998 až 2023 vyvíjal nasledovne:

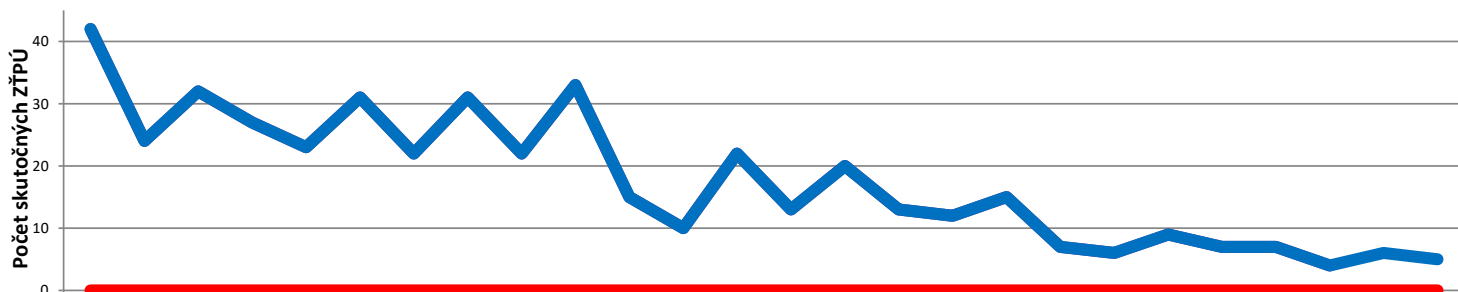
Počet ZŤPÚ klasifikovaných podľa aktuálne platného zákona v rokoch 1998 - 2023



Pohl	Rok 1998	Rok 1999	Rok 2000	Rok 2001	Rok 2002	Rok 2003	Rok 2004	Rok 2005	Rok 2006	Rok 2007	Rok 2008	Rok 2009	Rok 2010	Rok 2011	Rok 2012	Rok 2013	Rok 2014	Rok 2015	Rok 2016	Rok 2017	Rok 2018	Rok 2019	Rok 2020	Rok 2021	Rok 2022	Rok 2023
Muž	41	22	26	25	18	27	21	26	71	154	188	123	128	113	20	11	12	12	7	6	7	4	5	2	6	5
Žena	2	3	6	2	6	4	1	5	16	37	65	44	63	50	0	2	0	3	0	0	2	3	2	2	0	0
Sum	43	25	32	27	24	31	22	31	87	191	253	167	191	163	20	13	12	15	7	6	9	7	7	4	6	5

Pri porovnávaní počtov závažných ťažkých pracovných úrazov (ZŤPÚ) v jednotlivých rokoch treba mať na pamäti skutočnosť, že v rokoch 2007 až 2011 sa medzi ZŤPÚ započítavali aj pracovné úrazy s dĺžkou liečenia dlhšou ako 42 dní, pričom nešlo o úrazy s ťažkou ujmom na zdraví ani o porovnateľné poškodenie zdravia. Z tohto dôvodu je uvedený číselný rad štatisticky nevyhodnotiteľný!

Ak však v rokoch 2007 - 2011 uplatníme rovnaký princíp posudzovania úrazov (bez započítania obyčajných úrazov s dĺžkou liečenia nad 42 dní), dostaneme nasledovnú tabuľku a graf:



SUM A "Y"	42	24	32	27	23	31	22	31	22	33	15	10	22	13	20	13	12	15	7	6	9	7	7	4	6	5
ŤPÚ	42	24	32	27	23	31	22	31	22	33	15	10	22	13	20	13	12	15	7	6	9	7	7	4	6	5
0	0	0	0	0	0	0	0	0	0	0	0	0	0	0	0	0	0	0	0	0	0	0	0	0	0	0
Spolu	42	24	32	27	23	31	22	31	22	33	15	10	22	13	20	13	12	15	7	6	9	7	7	4	6	5

V rok 2023 sa dosiahol štvrtý najnižší celkový počet ZŤPÚ.

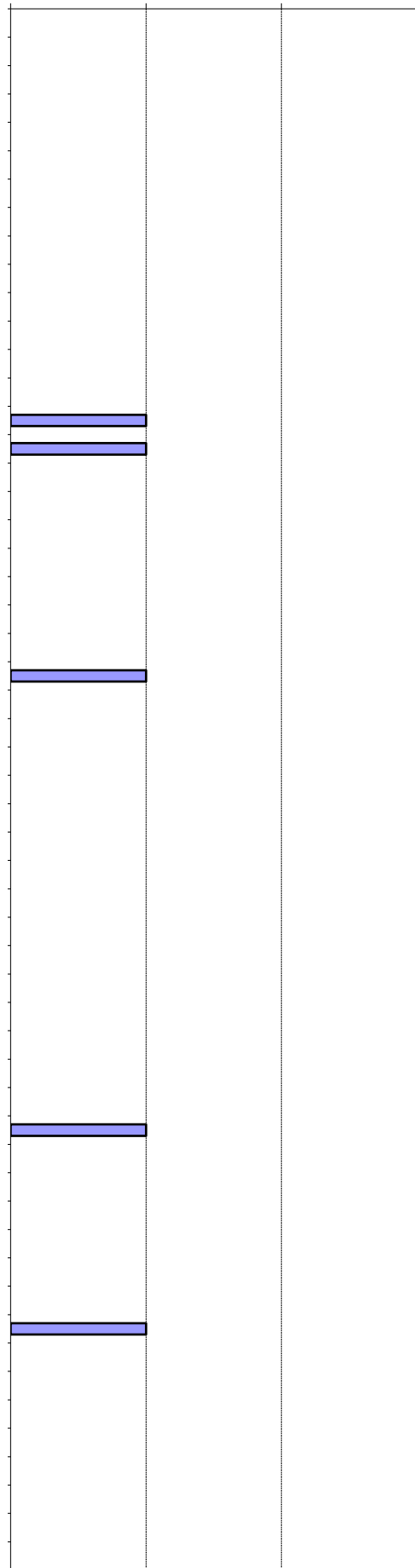
Na tomto mieste treba spomenúť aj skutočnosť, že mnoho úrazov mali živnostníci. Tie však nie sú registrované a nemáme o nich prehľad, nakoľko ich nikto nenahlasuje na inšpektorát práce. Tieto skutočnosti skresľujú počet úrazov aj úroveň starostlivosti o BOZP.

Prehľad ZŤPÚ podľa odvetví


SK NACE - činnosti	Kód	muž	žena	spolu	spolu (%)
Pestovanie plodín a chov	1	0	0	0	0,00
Lesníctvo a ťažba dreva	2	0	0	0	0,00
Rybolov a akvakultúra	3	0	0	0	0,00
Ťažba uhlia a lignitu	5	0	0	0	0,00
Ťažba ropy a zemného plynu	6	0	0	0	0,00
Dobývanie kovových rúd	7	0	0	0	0,00
Iná ťažba a dobývanie	8	0	0	0	0,00
Pomocné činnosti pri ťažbe	9	0	0	0	0,00
Výroba potravín	10	0	0	0	0,00
Výroba nápojov	11	0	0	0	0,00
Výroba tabakových výrobkov	12	0	0	0	0,00
Výroba textilu	13	0	0	0	0,00
Výroba odevov	14	0	0	0	0,00
Výroba kože a kož. výr.	15	0	0	0	0,00
Sprac.dreva a výroba výr. z..	16	1	0	1	20,00
Výroba papiera a pap. výr.	17	1	0	1	20,00
Tlač a reprodukt. záznam. médií	18	0	0	0	0,00
Výroba koksu a rafin. ropn.pr.	19	0	0	0	0,00
Výroba chemik. a chem.prod.	20	0	0	0	0,00
Výroba zákl.farmaceut.výr...	21	0	0	0	0,00
Výroba výr. z gumy a plasty	22	0	0	0	0,00
Výroba ost.nekovov.min.výr.	23	0	0	0	0,00
Výroba a spracovanie kovov	24	0	0	0	0,00
Výr.kov.konstr. okrem str.	25	1	0	1	20,00
Výr.počít.,elektron. a opt.výr.	26	0	0	0	0,00
Výroba elektrických zariadení	27	0	0	0	0,00
Výroba strojov a zariadení i.n.	28	0	0	0	0,00
Výr.motorových vozidiel	29	0	0	0	0,00
Výr.ost.dopr.prostriedkov	30	0	0	0	0,00
Výroba nábytku	31	0	0	0	0,00
Iná výroba	32	0	0	0	0,00
Oprava a inštal.str.a prístrojov	33	0	0	0	0,00
Dodávka elektr.,plynu,pary..	35	0	0	0	0,00
Zber,úprava a dodávka vody	36	0	0	0	0,00
Čistenie a odvod odpad.vôd	37	0	0	0	0,00
Zber,sprac.a likvid.odpadov..	38	0	0	0	0,00
Ozdrav.činn. a ost.činn.nakl...	39	0	0	0	0,00
Výstavba budov	41	0	0	0	0,00
Inžinierske stavby	42	0	0	0	0,00
Špecializované stavebné práce	43	1	0	1	20,00
Veľkoobch.a maloobch. oprava	45	0	0	0	0,00
Veľkoobch.okrem MV a motoc.	46	0	0	0	0,00
Maloobch.okrem MV a motoc.	47	0	0	0	0,00
Pozemná doprava a doprava..	49	0	0	0	0,00
Vodná doprava	50	0	0	0	0,00
Letecká doprava	51	0	0	0	0,00
Skladové a pom.činn.v doprave	52	1	0	1	20,00
Pošt.služby a sl.kuriérov	53	0	0	0	0,00
Ubytovanie	55	0	0	0	0,00
Činnosti reštaur.a pohost.	56	0	0	0	0,00
Nakladateľské činnosti	58	0	0	0	0,00
Výr.filmov,videozáznam. a tel...	59	0	0	0	0,00
Činnosti pre rozhl. a tel.vys.	60	0	0	0	0,00
Telekomunikácie	61	0	0	0	0,00
Počít.program.,porad.a súv.sl.	62	0	0	0	0,00

počty ZŤPÚ

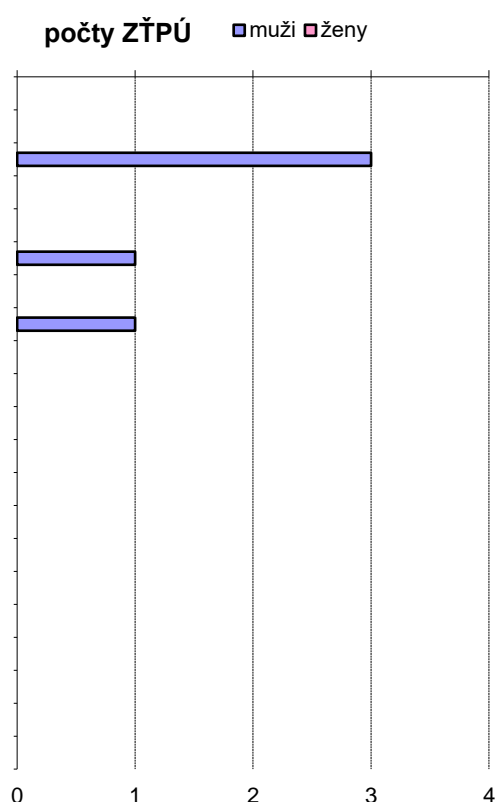
■ muži ■ ženy



Informačné služby	63	0	0	0	0,00
Fin.slужby okrem poistenia..	64	0	0	0	0,00
Poistenie, zaist. a dôch.zab.	65	0	0	0	0,00
Pom.činnosti fin.slужieb a poist.	66	0	0	0	0,00
Činnosti v obl. nehnuteľností	68	0	0	0	0,00
Právne a účtovnícke činnosti	69	0	0	0	0,00
Vedenie firiem, porad. v obl.riad.	70	0	0	0	0,00
Architektonické a inž.činnosti	71	0	0	0	0,00
Vedecký výskum a vývoj	72	0	0	0	0,00
Reklama a prieskum trhu	73	0	0	0	0,00
Ost. odb., ved. a techn.činnosti	74	0	0	0	0,00
Veterinárne činnosti	75	0	0	0	0,00
Prenájom a lízing	77	0	0	0	0,00
Sprostredkovanie práce	78	0	0	0	0,00
Činn.cest.agentúr, rez.činn. ...	79	0	0	0	0,00
Bezpečn. a pátracie služby	80	0	0	0	0,00
Činn.súv.s údržbou zar. a ..	81	0	0	0	0,00
Admin., pom.kancel. a iné ...	82	0	0	0	0,00
Verejná správa a obrana	84	0	0	0	0,00
Vzdelávanie	85	0	0	0	0,00
Zdravotníctvo	86	0	0	0	0,00
Starostlivosť v pobyt.zariad.	87	0	0	0	0,00
Soc. práca bez ubytovania	88	0	0	0	0,00
Tvorivé, umelecké a záb.činn.	90	0	0	0	0,00
Činnosti knižníc, arch., múzeí...	91	0	0	0	0,00
Činnosti herní a stávk.kancel.	92	0	0	0	0,00
Športové, záb. a rekr.činnosti	93	0	0	0	0,00
Činnosti členských organizácií	94	0	0	0	0,00
Oprava počít., os.potr. a potr....	95	0	0	0	0,00
Ostatné osobné služby	96	0	0	0	0,00
Činnosti domácn. ako zam...	97	0	0	0	0,00
Nedifer. činn.v domácn. ...	98	0	0	0	0,00
Činn.extraterritor.organ.a združ.	99	0	0	0	0,00
Spolu:		5	0	5	100,00



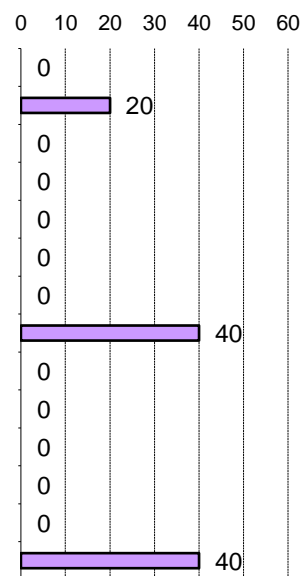
SK NACE - skupiny činností	Kód	muž	žena	spolu	spolu (%)
Poľnohosp., lesníctvo a rybolov	A	0	0	0	0,00
Ťažba a dobývanie	B	0	0	0	0,00
Priemyselná výroba	C	3	0	3	60,00
Dodávka elektr., plynu, pary..	D	0	0	0	0,00
Dodávka vody, čist.a odvod..	E	0	0	0	0,00
Stavebníctvo	F	1	0	1	20,00
Veľkoobchod a maloobchod	G	0	0	0	0,00
Doprava a skladovanie	H	1	0	1	20,00
Ubytov. a stravov. služby	I	0	0	0	0,00
Informácie a komunikácia	J	0	0	0	0,00
Finančné a poisť. činnosti	K	0	0	0	0,00
Činn.v obl. nehnuteľností	L	0	0	0	0,00
Odborné, vedecké a tech.činn.	M	0	0	0	0,00
Administr.a podporné činnosti	N	0	0	0	0,00
Verejná správa a obrana	O	0	0	0	0,00
Vzdelávanie	P	0	0	0	0,00
Zdravotníctvo a soc. pomoc	Q	0	0	0	0,00
Umenie, zábava a rekreácia	R	0	0	0	0,00
Ostatné činnosti	S	0	0	0	0,00
Činn.domácn.ako zamestnáv.	T	0	0	0	0,00
Činn.extraterrit.organiz. a združ.	U	0	0	0	0,00
Spolu:		5	0	5	100,00



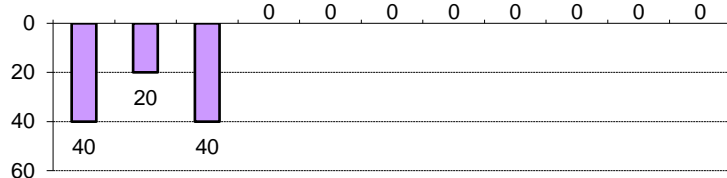
Prehľad ZŤPÚ podľa zdroja a príčiny

Štat. značka príčiny	Kód	Stat.zn.zdroja - SUM											Spolu (počet)
		Dopravné prostriedky	Žeriavy, výťahy, zdv. zar.	Stroje a zariadenia	Cesty, schody, rebríky...	Zemina, materiál, úlomky.	Nástroje, náradia	Škodlivé látky,	Kotly, nádoby a potrub.	Elektrické napätie	Zvieratá, iné osoby	Zábava, šport, lieč.zák..	
Chybný alebo nepriaznivý stav zdroja úrazu (nie pracoviska)	1	0	0	0	0	0	0	0	0	0	0	0	0
Chýbajúce, nedostatočné ochranné zariadenie, zabezpečenie	2	0	0	1	0	0	0	0	0	0	0	0	1
Chýbajúce, nedostatočné, nevhodné osob.ochr.prac.prostr.	3	0	0	0	0	0	0	0	0	0	0	0	0
Nepriaznivý stav, chybné usporiadanie pracoviska, komunikácie	4	0	0	0	0	0	0	0	0	0	0	0	0
Nedostatky v osvetlení, viditeľnosti, vplyv hluku, otrasov ...	5	0	0	0	0	0	0	0	0	0	0	0	0
Nesprávna organizácia práce	6	0	0	0	0	0	0	0	0	0	0	0	0
Neoboznámenie s podm.bezpeč.práce, nedostatok potr.kvalifikácie	7	0	0	0	0	0	0	0	0	0	0	0	0
Používanie nebezpeč.postupov, práca bez oprávnenia, proti zákazu	8	0	1	1	0	0	0	0	0	0	0	0	2
Odstránenie, nepoužívanie predpis.bezpeč.zariadení, ochr.opatr.	9	0	0	0	0	0	0	0	0	0	0	0	0
Nepoužívanie predpísaných, pridelených osob.ochr.pomôcok	10	0	0	0	0	0	0	0	0	0	0	0	0
Ohrozenie inými osobami	11	0	0	0	0	0	0	0	0	0	0	0	0
Nedostatky osobných predpokladov na riadny pracovný výkon	12	0	0	0	0	0	0	0	0	0	0	0	0
Ohrozenie zvieratami a prírodnými živlami	13	0	0	0	0	0	0	0	0	0	0	0	0
Nezistené príčiny	14	2	0	0	0	0	0	0	0	0	0	0	2
Spolu (počet):		2	1	2	0	0	0	0	0	0	0	0	5

ZŤPÚ podľa príčiny (%)

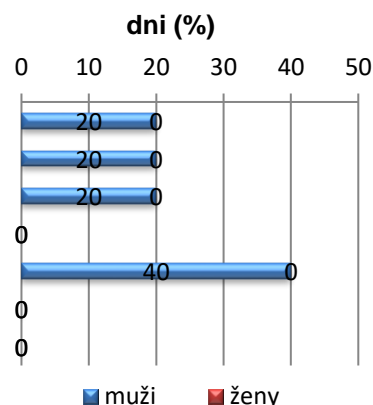


ZŤPÚ podľa zdroja (%)



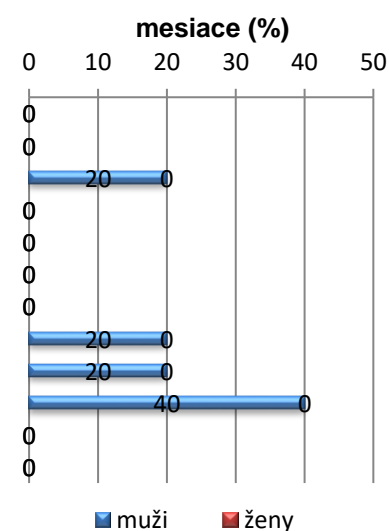
Prehľad ZŤPÚ podľa dňa v týždni

Úraz - deň v týždni	Kód	Počet mužov	Počet žien	Spolu (počet)	Spolu (%)
Pondelok	1	1	0	1	20,00
Utorok	2	1	0	1	20,00
Streda	3	1	0	1	20,00
Štvrtok	4	0	0	0	0,00
Piatok	5	2	0	2	40,00
Sobota	6	0	0	0	0,00
Nedeľa	7	0	0	0	0,00
Spolu:		5	0	5	100,00




Prehľad ZŤPÚ podľa mesiaca

Úraz - mesiac	Kód	Počet mužov	Počet žien	Spolu (počet)	Spolu (%)
Január	1	0	0	0	0,00
Február	2	0	0	0	0,00
Marec	3	1	0	1	20,00
Apríl	4	0	0	0	0,00
Máj	5	0	0	0	0,00
Jún	6	0	0	0	0,00
Júl	7	0	0	0	0,00
August	8	1	0	1	20,00
September	9	1	0	1	20,00
Október	10	2	0	2	40,00
November	11	0	0	0	0,00
December	12	0	0	0	0,00
Spolu:		5	0	5	100,00




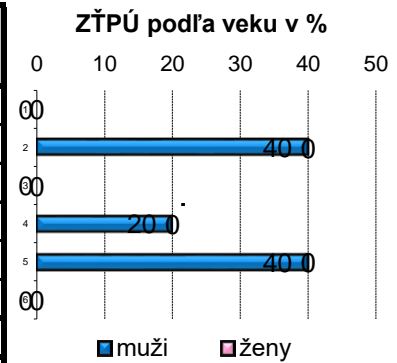
Prehľad ZŤPÚ podľa okresu

Okres sídla org.	Kód	Počet mužov	Počet žien	Spolu (počet)	Spolu (%)
Bytča	501	0	0	0	0,00
Čadca	502	0	0	0	0,00
Dolný Kubín	503	0	0	0	0,00
Kysucké Nové Mesto	504	0	0	0	0,00
Liptovský Mikuláš	505	0	0	0	0,00
Martin	506	1	0	1	33,33
Námestovo	507	1	0	1	33,33
Ružomberok	508	1	0	1	33,33
Turčianske Teplice	509	0	0	0	0,00
Tvrdošín	510	0	0	0	0,00
Žilina	511	0	0	0	0,00
Spolu:		3	0	3	100,00

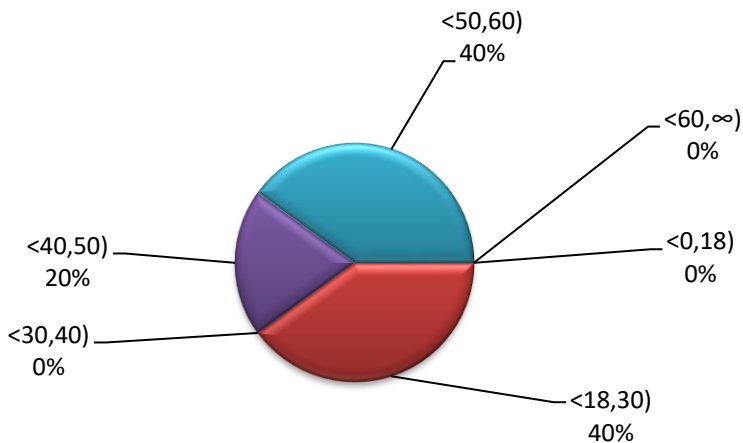


Prehľad ZŤPÚ podľa veku a pohlavia

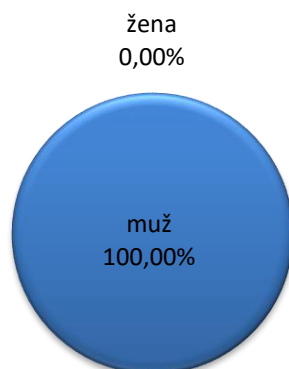
Vek postihnutého	Kód	muž	žena	Spolu (počet)	Spolu (%)
Menej ako 18 rokov	<0,18)	0	0	0	0,00
Od 18 a menej ako 30 rok.	<18,30)	2	0	2	40,00
Od 30 a menej ako 40 rok.	<30,40)	0	0	0	0,00
Od 40 a menej ako 50 rok.	<40,50)	1	0	1	20,00
Od 50 a menej ako 60 rok.	<50,60)	2	0	2	40,00
60 a viac rokov	<60,∞)	0	0	0	0,00
Spolu:		5	0	5	100,00
Spolu v %		100,00	0,00	100,00	



Závažné ťažké pracovné úrazy podľa veku poškodených



ZŤPÚ podľa pohlavia poškodených

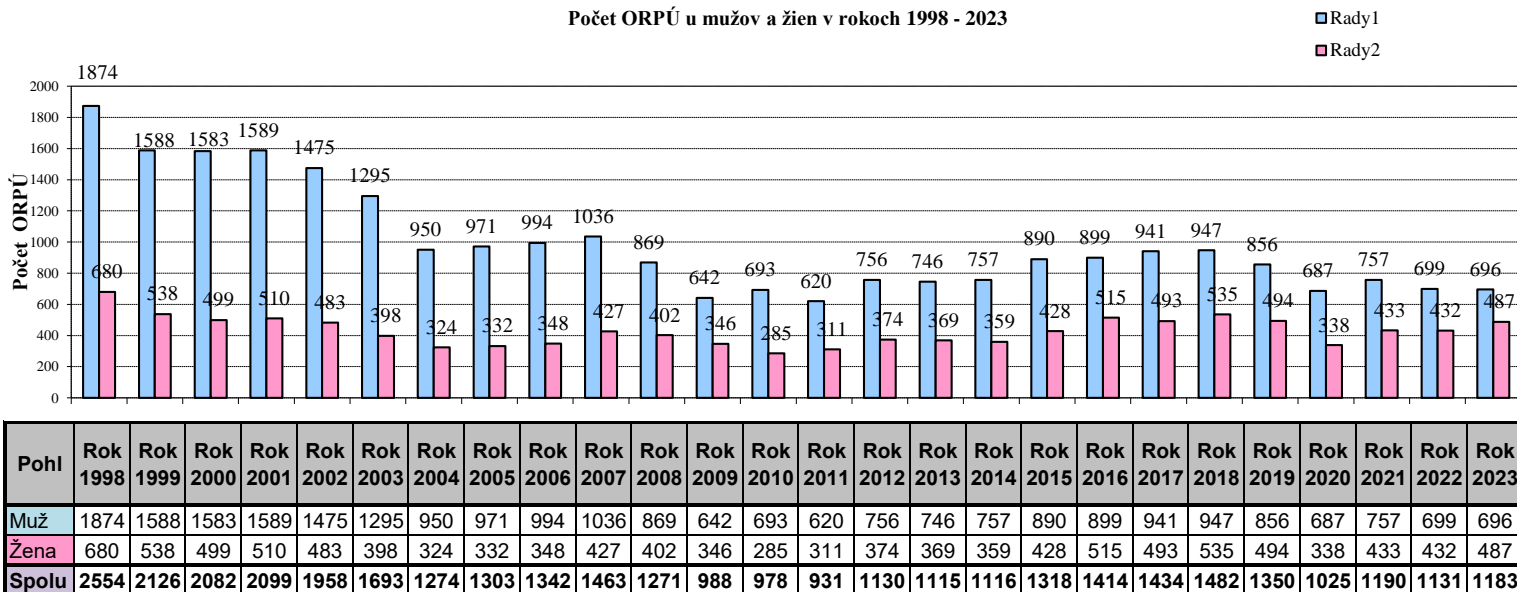


4. Ostatné registrované pracovné úrazy (ORPÚ)

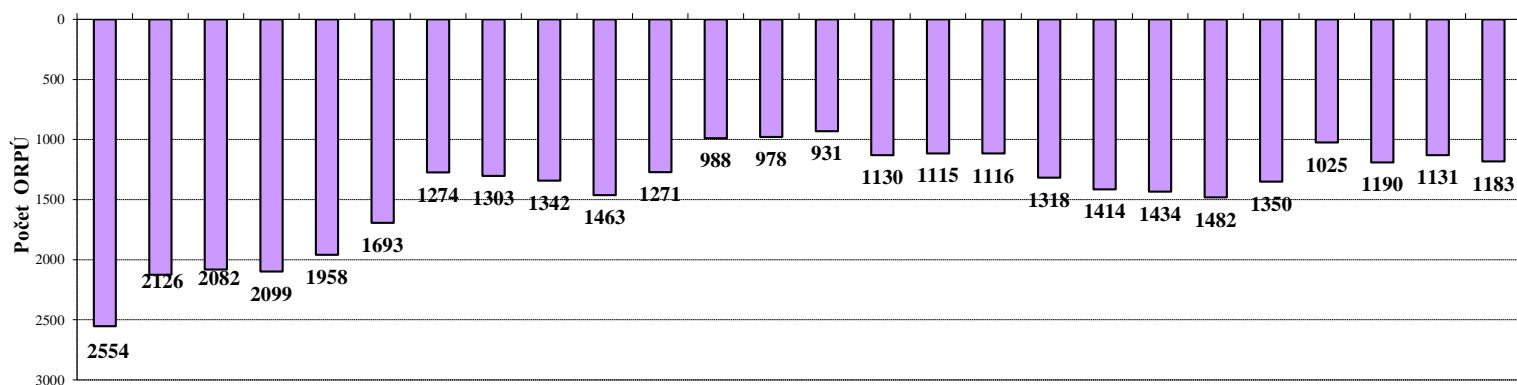
Vývoj ORPÚ od roku 1998

Počet ostatných registrovaných pracovných úrazov (ORPÚ) sa v Žilinskom kraji v rokoch 1998 – 2023 vyvíjal nasledovne:

Počet ORPÚ u mužov a žien v rokoch 1998 - 2023



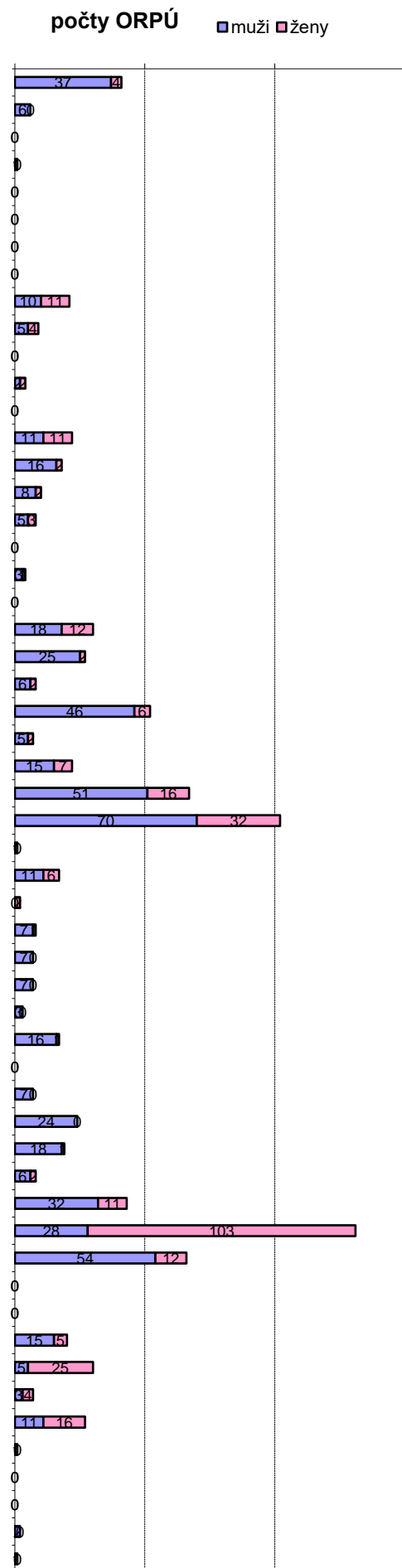
Celkový počet ORPÚ v rokoch 1998 - 2023



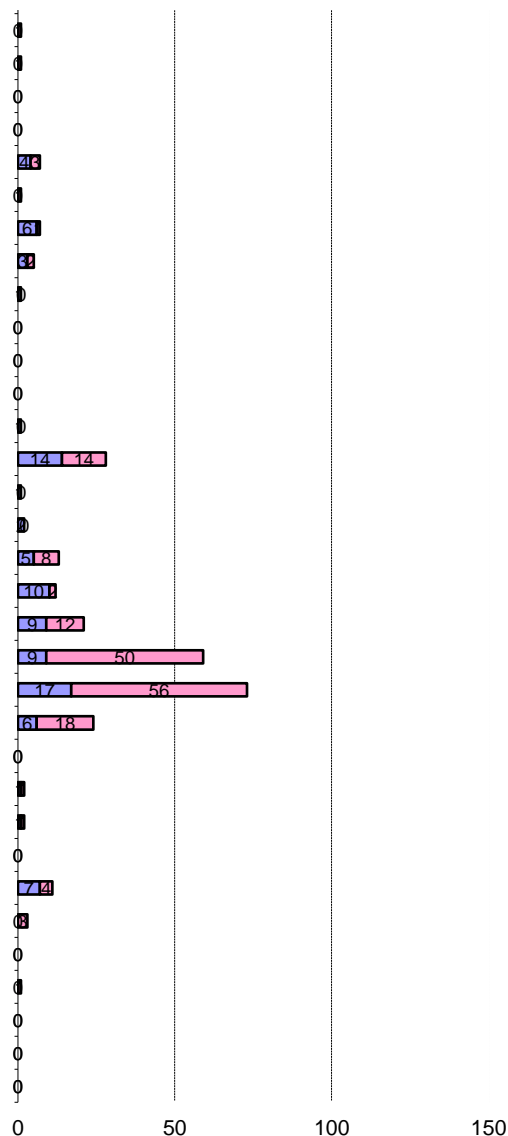
Počet ORPÚ sa oproti predošlému roku zvýšil o takmer 5%.

Prehľad ORPÚ podľa odvetví

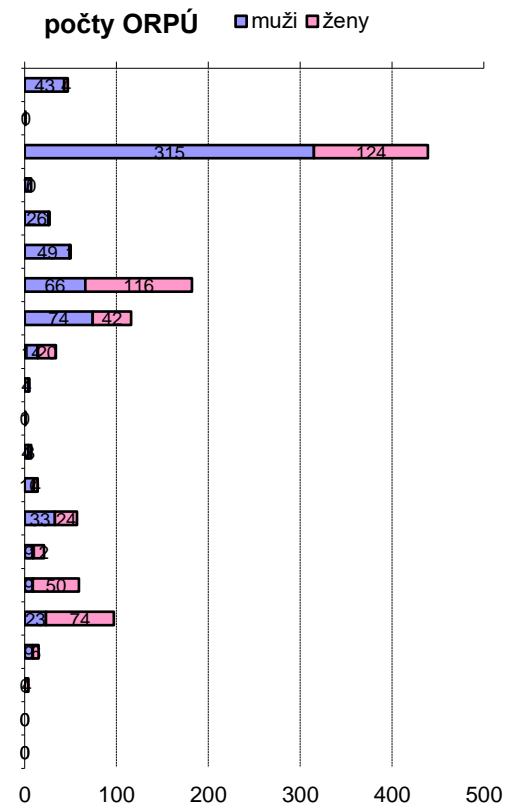
SK NACE - činnosti	Kód	muž	žena	spolu	spolu (%)
Pestovanie plodín a chov	1	37	4	41	3,47
Lesníctvo a ťažba dreva	2	6	0	6	0,51
Rybolov a akvakultúra	3	0	0	0	0,00
Ťažba uhlia a lignitu	5	1	0	1	0,08
Ťažba ropy a zemného plynu	6	0	0	0	0,00
Dobývanie kovových rúd	7	0	0	0	0,00
Iná ťažba a dobývanie	8	0	0	0	0,00
Pomocné činnosti pri ťažbe	9	0	0	0	0,00
Výroba potravín	10	10	11	21	1,78
Výroba nápojov	11	5	4	9	0,76
Výroba tabakových výrobkov	12	0	0	0	0,00
Výroba textilu	13	2	2	4	0,34
Výroba odevov	14	0	0	0	0,00
Výroba kože a kož. výr.	15	11	11	22	1,86
Sprac.dreva a výroba výr. z..	16	16	2	18	1,52
Výroba papiera a pap. výr.	17	8	2	10	0,85
Tlač a reprodukt. médii	18	5	3	8	0,68
Výroba koksu a rafin. ropn.pr.	19	0	0	0	0,00
Výroba chemik. a chem.prod.	20	3	1	4	0,34
Výroba zákl.farmaceut.výr...	21	0	0	0	0,00
Výroba výr. z gumy a plastu	22	18	12	30	2,54
Výroba ost.nekovov.min.výr.	23	25	2	27	2,28
Výroba a spracovanie kovov	24	6	2	8	0,68
Výr.kov.konstr. okrem str.	25	46	6	52	4,40
Výr.počít.,elektron. a opt.výr.	26	5	2	7	0,59
Výroba elektrických zariadení	27	15	7	22	1,86
Výroba strojov a zariadení i.n.	28	51	16	67	5,66
Výr.motorových vozidiel	29	70	32	102	8,62
Výr.ost.dopr.prostriedkov	30	1	0	1	0,08
Výroba nábytku	31	11	6	17	1,44
Iná výroba	32	0	2	2	0,17
Oprava a inštal.str.a prístř.	33	7	1	8	0,68
Dodávka elektr.,plynu,pary..	35	7	0	7	0,59
Zber,úprava a dodávka vody	36	7	0	7	0,59
Čistenie a odvod odpad.vôd	37	3	0	3	0,25
Zber,sprac.a likvid.odpadov..	38	16	1	17	1,44
Ozdrav.činn. a ost.činn.nakl...	39	0	0	0	0,00
Výstavba budov	41	7	0	7	0,59
Inžinierske stavby	42	24	0	24	2,03
Špecializované stavebné práce	43	18	1	19	1,61
Veľkoobch.a maloobch. oprava	45	6	2	8	0,68
Veľkoobch.okrem MV a motoc.	46	32	11	43	3,63
Maloobch.okrem MV a motoc.	47	28	103	131	11,07
Pozemná doprava a doprava..	49	54	12	66	5,58
Vodná doprava	50	0	0	0	0,00
Letecká doprava	51	0	0	0	0,00
Skladové a pom.činn.v doprave	52	15	5	20	1,69
Pošt.služby a sl.kuriérov	53	5	25	30	2,54
Ubytovanie	55	3	4	7	0,59
Činnosti reštaur.a pohost.	56	11	16	27	2,28
Nakladateľské činnosti	58	1	0	1	0,08
Výr.filmov,videozáz. a tel...	59	0	0	0	0,00
Činnosti pre rozhl. a tel.vys.	60	0	0	0	0,00
Telekomunikácie	61	2	0	2	0,17
Počít.program.,porad.a súv.sl.	62	1	0	1	0,08



Informačné služby	63	0	1	1	0,08
Fin.služby okrem poistenia..	64	0	1	1	0,08
Poistenie, zaist. a dôch.zab.	65	0	0	0	0,00
Pom.činnosti fin.služieb a poist.	66	0	0	0	0,00
Činnosti v obl. nehnuteľností	68	4	3	7	0,59
Právne a účtovnícke činnosti	69	0	1	1	0,08
Vedenie firiem, porad. v obl.riad.	70	6	1	7	0,59
Architektonické a inž.činnosti	71	3	2	5	0,42
Vedecký výskum a vývoj	72	1	0	1	0,08
Reklama a prieskum trhu	73	0	0	0	0,00
Ost. odb., ved. a techn.činnosti	74	0	0	0	0,00
Veterinárne činnosti	75	0	0	0	0,00
Prenájom a lízing	77	1	0	1	0,08
Sprostredkovanie práce	78	14	14	28	2,37
Činn.cest.agentúr, rez.činn.	79	1	0	1	0,08
Bezpečn.a pátracie služby	80	2	0	2	0,17
Činn.súv.s údržbou zar. a ..	81	5	8	13	1,10
Admin., pom.kancel. a iné ...	82	10	2	12	1,01
Verejná správa a obrana	84	9	12	21	1,78
Vzdelávanie	85	9	50	59	4,99
Zdravotníctvo	86	17	56	73	6,17
Starostlivosť v pobyt.zariad.	87	6	18	24	2,03
Soc. práca bez ubytovania	88	0	0	0	0,00
Tvorivé, umelecké a záb.činn.	90	1	1	2	0,17
Činnosti knižníc, arch., múzeí...	91	1	1	2	0,17
Činnosti herní a stávk.kancel.	92	0	0	0	0,00
Športové, záb. a rekr.činnosti	93	7	4	11	0,93
Činnosti členských organizácií	94	0	3	3	0,25
Oprava počít., os.potr. a potr....	95	0	0	0	0,00
Ostatné osobné služby	96	0	1	1	0,08
Činnosti domácn. ako zam...	97	0	0	0	0,00
Nedifer. činn.v domácn.	98	0	0	0	0,00
Činn.extraterritor.organ.a združ.	99	0	0	0	0,00
Spolu:		696	487	1183	100,00



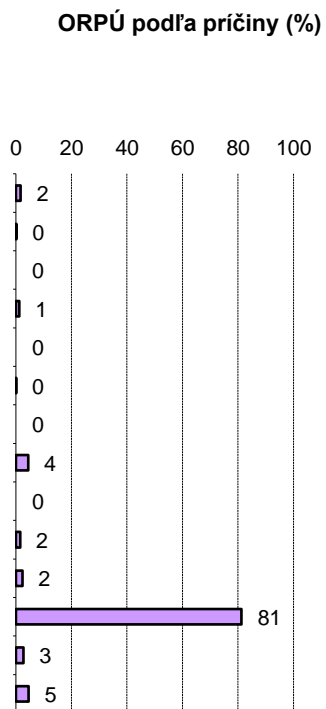
SK NACE - skupiny činností	Kód	muž	žena	spolu	spolu (%)
Poľnohosp., lesníctvo a rybolov	A	43	4	47	3,97
Ťažba a dobývanie	B	1	0	1	0,08
Priemyselná výroba	C	315	124	439	37,11
Dodávka elektr., plynu, pary..	D	7	0	7	0,59
Dodávka vody, čist.a odvod..	E	26	1	27	2,28
Stavebníctvo	F	49	1	50	4,23
Veľkoobchod a maloobchod	G	66	116	182	15,38
Doprava a skladovanie	H	74	42	116	9,81
Ubytov. a stravov. služby	I	14	20	34	2,87
Informácie a komunikácia	J	4	1	5	0,42
Finančné a poisť. činnosti	K	0	1	1	0,08
Činn.v obl. nehnuteľností	L	4	3	7	0,59
Odborné, vedecké a tech.činn.	M	10	4	14	1,18
Adminitr.a podporné činnosti	N	33	24	57	4,82
Verejná správa a obrana	O	9	12	21	1,78
Vzdelávanie	P	9	50	59	4,99
Zdravotníctvo a soc. pomoc	Q	23	74	97	8,20
Umenie, zábava a rekreácia	R	9	6	15	1,27
Ostatné činnosti	S	0	4	4	0,34
Činn.domácn.ako zamestnáv.	T	0	0	0	0,00
Činn.extraterrit.organiz. a združ.	U	0	0	0	0,00
Spolu:		696	487	1183	100,00



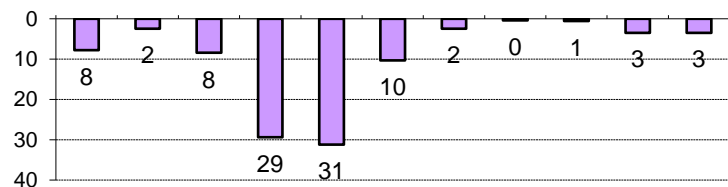
Z grafov pekne vidieť, že jednoznačne najviac ORPÚ bolo hlásených z priemyselnej výroby, najmä výroby motorových vozidiel - tak ako aj v minulých rokoch.

Prehľad ORPÚ podľa zdroja a príčiny

Štat. značka príčiny	Kód	Stat.zn.zdroja - SUM											Spolu (počet)
		Dopravné prostriedky	Žeriavy, výtahy, zdv. zar.	Stroje a zariadenia	Cesty, schody, rebríky ...	Zemina, materiál, úlomky.	Nástroje, náradia	Škodlivé látky,	Kotly, nádoby a potrub.	Elektrické napätie	Zvieratá, iné osoby	Zábava, šport, lieč. zák..	
Chybný alebo nepriaznivý stav zdroja úrazu (nie pracoviska)	1	2	1	5	3	2	3	2	0	1	0	1	20
Chýbajúce, nedostatočné ochranné zariadenie, zabezpečenie	2	0	0	1	0	0	0	0	0	0	0	1	2
Chýbajúce, nedostatočné, nevhodné osob.ochr.prac.prostr.	3	0	0	0	0	0	0	0	0	0	0	0	0
Nepriaznivý stav, chybné usporiadanie pracoviska, komunikácie	4	1	1	0	12	1	0	0	0	0	0	0	15
Nedostatky v osvetlení, viditeľnosti, vplyv hluku, otrasov ...	5	0	0	0	0	0	0	0	0	0	0	0	0
Nesprávna organizácia práce	6	0	0	0	0	1	0	0	0	0	0	0	1
Neoboznámenie s podm.bezpeč.práce, nedostatok potr.kvalifikácie	7	0	0	0	0	0	0	0	0	0	0	0	0
Používanie nebezpeč.postupov, práca bez oprávnenia, proti zákazu	8	6	6	15	7	9	7	1	1	0	0	0	52
Odstránenie, nepoužívanie predpis.bezpeč.zariadení, ochr.opatr.	9	0	0	0	0	0	0	0	0	0	0	0	0
Nepoužívanie predpísaných, pridelených osob.ochr.pomôcok	10	1	0	1	4	8	1	2	1	0	0	0	18
Ohrozenie inými osobami	11	7	0	0	3	5	0	0	0	1	12	0	28
Nedostatky osobných predpokladov na riadny pracovný výkon	12	64	21	76	297	328	106	19	2	4	10	34	961
Ohrozenie zvieratami a prírodnými živlami	13	2	0	0	10	0	0	0	0	0	19	1	32
Nezistené príčiny	14	9	0	2	12	15	5	5	1	1	0	4	54
Spolu (počet):		92	29	100	348	369	122	29	5	7	41	41	1183
Spolu (%):		8	2	8	29	31	10	2	0	1	3	3	100

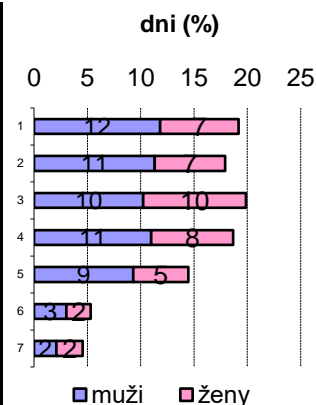


ORPÚ podľa zdroja (%)



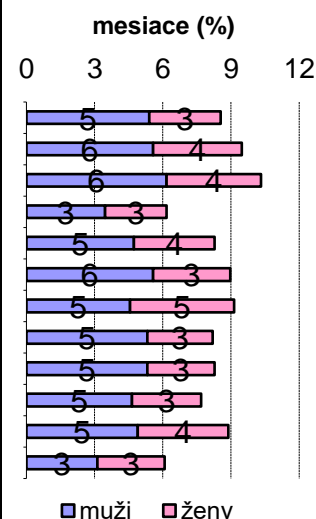
Prehľad ORPÚ podľa dňa v týždni

Úraz - deň v týždni	Kód	Počet mužov	Počet žien	Spolu (počet)	Spolu (%)
Pondelok	1	140	87	227	19,19
Utorok	2	134	78	212	17,92
Streda	3	121	114	235	19,86
Štvrtok	4	130	91	221	18,68
Piatok	5	110	61	171	14,45
Sobota	6	36	27	63	5,33
Nedeľa	7	25	29	54	4,56
Spolu:		696	487	1183	100,00



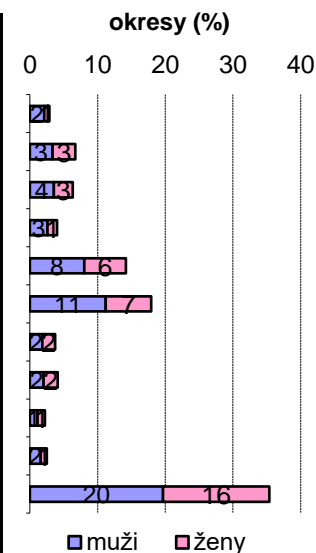
Prehľad ORPÚ podľa mesiaca

Úraz - mesiac	Kód	Počet mužov	Počet žien	Spolu (počet)	Spolu (%)
Január	1	64	37	101	8,54
Február	2	66	46	112	9,47
Marec	3	73	49	122	10,31
Apríl	4	41	32	73	6,17
Máj	5	56	42	98	8,28
Jún	6	66	40	106	8,96
Júl	7	54	54	108	9,13
August	8	63	34	97	8,20
September	9	63	35	98	8,28
Október	10	55	36	91	7,69
November	11	58	47	105	8,88
December	12	37	35	72	6,09
Spolu:		696	487	1183	100,00



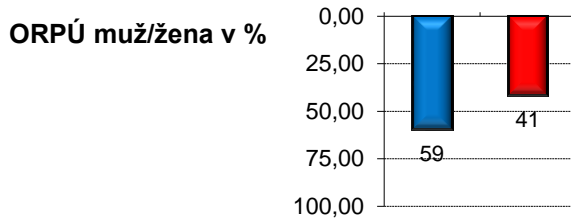
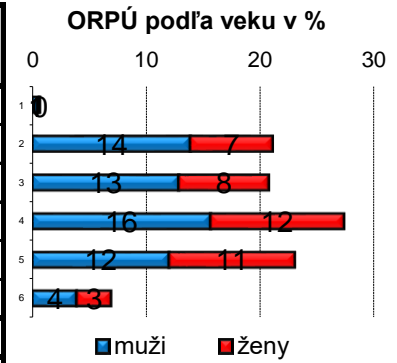
Prehľad ORPÚ podľa okresu

Okres sídla org.	Kód	Počet mužov	Počet žien	Spolu (počet)	Spolu (%)
Bytča	501	22	8	30	2,88
Čadca	502	35	35	70	6,71
Dolný Kubín	503	37	29	66	6,33
Kysucké Nové Mesto	504	27	15	42	4,03
Liptovský Mikuláš	505	84	64	148	14,19
Martin	506	117	70	187	17,93
Námestovo	507	19	20	39	3,74
Ružomberok	508	21	22	43	4,12
Turčianske Teplice	509	12	11	23	2,21
Tvrdošín	510	17	9	26	2,49
Žilina	511	205	164	369	35,38
Spolu:		596	447	1043	100,00

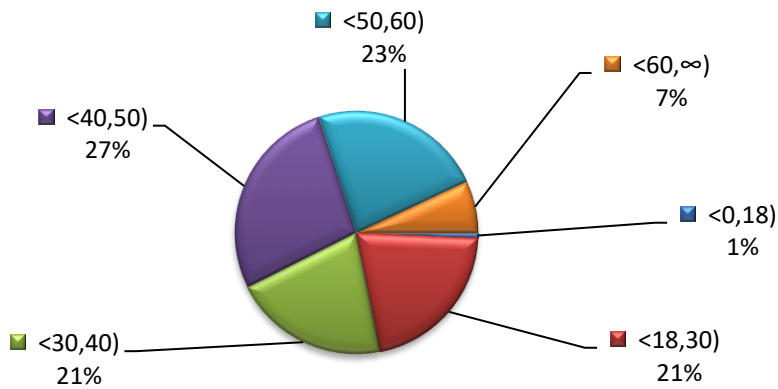


Prehľad ORPÚ podľa veku a pohlavia

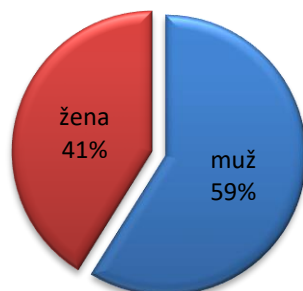
Vek postihnutého	Kód	muž	žena	Spolu (počet)	Spolu (%)
Menej ako 18 rokov	<0,18)	7	1	8	0,68
Od 18 a menej ako 30 rok.	<18,30)	164	86	250	21,13
Od 30 a menej ako 40 rok.	<30,40)	152	94	246	20,79
Od 40 a menej ako 50 rok.	<40,50)	185	139	324	27,39
Od 50 a menej ako 60 rok.	<50,60)	142	131	273	23,08
60 a viac rokov	<60,∞)	46	36	82	6,93
Spolu:		696	487	1183	100,00
Spolu v %		58,83	41,17	100,00	



Ostatné registrované pracovné úrazy podľa veku poškodených



ORPÚ podľa pohlavia poškodených



5. Choroby z povolania (CHzP)

Podľa Metodiky č. 2 z mája 2018 v znení jej Dodatku č.1 z marca 2019 a Metodiky č. 2 z decembra 2020 IP vyšetruje bezpečnostné, technické a organizačné príčiny vzniku CHzP alebo OCHzP na základe žiadosti o súčinnosť Regionálneho úradu verejného zdravotníctva (§ 6 ods. 3 písm. v) zákona č. 355/2007 Z. z. o ochrane, podpore a rozvoji verejného zdravia v znení neskorších predpisov) o prešetrenie bezpečnostných, technických a organizačných príčin vzniku CHzP alebo OCHzP. V roku 2023 sme nevyšetřovali žiadnu CHzP ani OCHzP nakoľko nás RÚVZ nepožiadal o súčinnosť pri ich vyšetřovaní. To však neznamená, že k CHzP, či OCHzP nedošlo.

6. Porovnanie pracovnej úrazovosti za posledné 2 roky

Legenda:

aktuálny rok
predošlý rok
nárast počtu úrazov
pokles počtu úrazov

Závažné smrteľné pracovné úrazy (ZSPÚ)

Zdroj úrazu

Štat.zn.zdroja - SUM	kód	rok		porovn. 2023-2022	% rok		% porovn 2023/2022
		2022	2023		2022	2023	
Dopravné prostriedky	I	0	1	1	0%	20%	∞%
Stroje a zariadenia	III	1	2	1	33%	40%	200%
Cesty,schody,rebríky...	IV	1	0	-1	33%	0%	0%
Elektrické napätie	IX	1	1	0	33%	20%	100%
Zvieratá, iné osoby	X	0	1	1	0%	20%	∞%
spolu		3	5	2	100%	100%	167%

Bližšie určenie zdroja úrazu

Štat.zn.zdroja	kód	rok		porovn. 2023-2022	% rok		% porovn 2023/2022
		2022	2023		2022	2023	
Vnútropod.mot.dop.pros.	I_05	0	1	1	0%	20%	∞%
Lisy, kladivá, buchary a	III_20	0	1	1	0%	20%	∞%
Zvláštne potravin.stroje,	III_40	1	0	-1	33%	0%	0%
Zvláštne poľnohospodárske	III_41	0	1	1	0%	20%	∞%
Schody,rebríky,výstupy -	IV_45	1	0	-1	33%	0%	0%
Elektrina vysokého napätia	IX_69	1	1	0	33%	20%	100%
Zvieratá	X_71	0	1	1	0%	20%	∞%
spolu		3	5	2	100%	100%	167%

Príčina úrazu

Štat. značka príčiny	kód	rok		porovn. 2023-2022	% rok		% porovn 2023/2022
		2022	2023		2022	2023	
Chybný alebo nepriaznivý	1	1	0	-1	33%	0%	0%
Nesprávna organizácia prá	6	0	2	2	0%	40%	∞%
Používanie nebezp.postupo	8	1	0	-1	33%	0%	0%
Ohrozenie zvieratami a pr	13	0	1	1	0%	20%	∞%
Nezistené príčiny	14	1	2	1	33%	40%	200%
spolu		3	5	2	100%	100%	167%

Odvetvová klasifikácia ekonomických činností - SK NACE

SK NACE (činnosť) - A-U	kód	rok		porovn. 2023-2022	% rok		% porovn 2023/2022
		2022	2023		2022	2023	
Poľnoh. lesníctvo a ryb.	A	1	2	1	33%	40%	200%
Priemyselná výroba	C	0	1	1	0%	20%	∞%
Dod. el. plyn. pary a vzd	D	0	1	1	0%	20%	∞%
Stavebníctvo	F	1	0	-1	33%	0%	0%
Veľkoobchod a maloobchod	G	1	1	0	33%	20%	100%
spolu		3	5	2	100%	100%	167%

Odvetvová klasifikácia ekonomických činností - SK NACE - bližšie určenie

SK NACE (činnosť) - SUM	kód	rok		porovn. 2023-2022	% rok		% porovn 2023/2022
		2022	2023		2022	2023	
Pestovanie plodín a chov	1	1	2	1	33%	40%	200%
Výroba kovových konštrukc	25	0	1	1	0%	20%	∞%
Dodávka elektriny, plynu,	35	0	1	1	0%	20%	∞%
Inžinierske stavby	42	1	0	-1	33%	0%	0%
Veľkoobchod, okrem motoro	46	0	1	1	0%	20%	∞%
Maloobchod okrem motorový	47	1	0	-1	33%	0%	0%
spolu		3	5	2	100%	100%	167%

Odvetvová klasifikácia ekonomických činností - SK NACE - detailné určenie

SK NACE (činnosť)	kód	rok		porovn. 2023-2022	% rok		% porovn 2023/2022
		2022	2023		2022	2023	
Chov dojníc	1410	0	2	2	0%	40%	∞%
Chov hydiny	1470	1	0	-1	33%	0%	0%
Kovanie, lisovanie, razen	25500	0	1	1	0%	20%	∞%
Rozvod elektriny	35130	0	1	1	0%	20%	∞%
Výstavba elektrických a t	42220	1	0	-1	33%	0%	0%
Nešpecializovaný veľkoobc	46900	0	1	1	0%	20%	∞%
Maloobchod v nešpecializo	47110	1	0	-1	33%	0%	0%
spolu		3	5	2	100%	100%	167%

Vykonávaná profesia a pracovné zaradenie (druh práce) poškodeného













Zamestnanie postih.	kód	rok		porovn. 2023-2022	% rok		% porovn 2023/2022
		2022	2023		2022	2023	
Kv. prac. poľnoh. trhové	61	1	1	0	33%	20%	100%
Kv. stav. robotníci a rem	71	1	0	-1	33%	0%	0%
Kv. robotníci v hutníctve	72	0	2	2	0%	40%	∞%
Elektrikári a elektronici	74	1	1	0	33%	20%	100%
Pom.prac. v ťaž. stav .	93	0	1	1	0%	20%	∞%
spolu		3	5	2	100%	100%	167%

Druh zranenia



























Druh zranenia	kód	rok		porovn. 2023-2022	% rok		% porovn 2023/2022
		2022	2023		2022	2023	
Otras mozgu a vnútorné po	50	1	0	-1	33%	0%	0%
Vnútorné poranenia	52	0	1	1	0%	20%	∞%
Popáleniny a obareniny (t	61	1	0	-1	33%	0%	0%
Iné typy popálenín, obare	69	0	1	1	0%	20%	∞%
Viacnásobné poranenia	120	1	3	2	33%	60%	300%
spolu		3	5	2	100%	100%	167%

Zranená časť tela



































Zranená časť tela	kód	rok		porovn. 2023-2022	% rok		% porovn 2023/2022
		2022	2023		2022	2023	
Poranená časť tela nešpec	0	0	1	1	0%	20%	∞%
Hlava, mozog, lebečné ner	11	1	0	-1	33%	0%	0%
Oblasť hrudníka vrátane o	42	1	2	1	33%	40%	200%

Telo - viac postihnutých	78	 1	 2	 1	 33%	 40%	 200%
spolu		 3	 5	 2	 100%	 100%	 167%

























Vek poškodeného

Vek postihnutého	kód	rok		porovn. 2023-2022	% rok		% porovn 2023/2022
		2022	2023		2022	2023	
Menej ako 18 rokov	< 18	0	0	0	0%	0%	100%
Od 18 a menej ako 30 rok.	>=18<30	 1	0	 -1	 33%	0%	 0%
Od 30 a menej ako 40 rok.	>=30<40	0	0	0	0%	0%	100%
Od 40 a menej ako 50 rok.	>=40<50	0	 1	 1	0%	 20%	 ∞%
Od 50 a menej ako 60 rok.	>=50<60	 1	 2	 1	 33%	 40%	 200%
60 a viac rokov	>=60	 1	 2	 1	 33%	 40%	 200%
spolu		 3	 5	 2	 100%	 100%	 167%

















Mesiac vzniku úrazu

Úraz - mesiac	kód	rok		porovn. 2023-2022	% rok		% porovn 2023/2022
		2022	2023		2022	2023	
Január	1	0	 1	 1	0%	 20%	 ∞%
Február	2	 1	 1	0	 33%	 20%	100%
Marec	3	 1	0	 -1	 33%	0%	 0%
Apríl	4	 1	0	 -1	 33%	0%	 0%
Máj	5	0	0	0	0%	0%	100%
Jún	6	0	0	0	0%	0%	100%
Júl	7	0	0	0	0%	0%	100%
August	8	0	 1	 1	0%	 20%	 ∞%
September	9	0	 1	 1	0%	 20%	 ∞%
Október	10	0	0	0	0%	0%	100%
November	11	0	 1	 1	0%	 20%	 ∞%
December	12	0	0	0	0%	0%	100%
spolu		 3	 5	 2	 100%	 100%	 167%

Deň v týždni vzniku úrazu

Úraz - deň v týždni	kód	rok		porovn. 2023-2022	% rok		% porovn 2023/2022
		2022	2023		2022	2023	
Pondelok	1	 1	 1	0	 33%	 20%	100%
Utorok	2	0	0	0	0%	0%	100%
Streda	3	 1	 2	 1	 33%	 40%	 200%
Štvrtok	4	0	 2	 2	0%	 40%	 ∞%
Piatok	5	0	0	0	0%	0%	100%
Sobota	6	 1	0	 -1	 33%	0%	 0%
Nedeľa	7	0	0	0	0%	0%	100%
spolu		 3	 5	 2	 100%	 100%	 167%

Okres sídla organizácie

Okres sídla org.	kód	rok		porovn. 2023-2022	% rok		% porovn 2023/2022
		2022	2023		2022	2023	
Bytča	501	0	0	0	0%	0%	100%
Čadca	502	 1	0	 -1	 33%	0%	 0%
Dolný Kubín	503	0	0	0	0%	0%	100%
Kysucké Nové Mesto	504	0	 1	 1	0%	 20%	 ∞%
Liptovský Mikuláš	505	0	 2	 2	0%	 40%	 ∞%
Martin	506	0	0	0	0%	0%	100%
Námestovo	507	0	 1	 1	0%	 20%	 ∞%

Ružomberok	508	0	0	0	0%	0%	100%
Turčianske Teplice	509	1	0	-1	33%	0%	0%
Tvrdošín	510	0	0	0	0%	0%	100%
Žilina	511	1	1	0	33%	20%	100%
spolu		3	5	2	100%	100%	167%

Závažné ťažké pracovné úrazy (ZŤPÚ)

Zdroj úrazu

Štat.zn.zdroja - SUM	kód	rok		porovn. 2023-2022	% rok		% porovn 2023/2022
		2022	2023		2022	2023	
Dopravné prostriedky	I	3	2	-1	38%	40%	67%
Žeriavy,výťahy,zdv.zar.	II	1	1	0	13%	20%	100%
Stroje a zariadenia	III	1	2	1	13%	40%	200%
Cesty,schody,rebríky...	IV	2	0	-2	25%	0%	0%
Zemina,materiál,úlomky.	V	1	0	-1	13%	0%	0%
spolu		8	5	-3	100%	100%	63%

Bližšie určenie zdroja úrazu

Štat.zn.zdroja	kód	rok		porovn. 2023-2022	% rok		% porovn 2023/2022
		2022	2023		2022	2023	
Cestné mot.dopr.prost.	I_02	1	2	1	13%	40%	200%
Železn. dopravné prost.	I_03	1	0	-1	13%	0%	0%
Vnútropod.mot.dop.pros.	I_05	1	0	-1	13%	0%	0%
Žeriavy a iné zdvíhadlá p	II_08	0	1	1	0%	20%	∞%
Zdvíhacie a dopravné zari	II_11	1	0	-1	13%	0%	0%
Okružné,rámové a iné píly	III_15	1	1	0	13%	20%	100%
Zvláštne stroje polygraf.	III_42	0	1	1	0%	20%	∞%
Cesty vrátane doprav.a pr	IV_43	1	0	-1	13%	0%	0%
Schody,rebríky,výstupy -	IV_45	1	0	-1	13%	0%	0%
Materiál,predmety - pôsob	Vb_51	1	0	-1	13%	0%	0%
spolu		8	5	-3	100%	100%	63%

Príčina úrazu

Štat. značka príčiny	kód	rok		porovn. 2023-2022	% rok		% porovn 2023/2022
		2022	2023		2022	2023	
Chýbajúce, nedostatočné o	2	0	1	1	0%	20%	∞%
Používanie nebezp.postupo	8	1	2	1	13%	40%	200%
Nedostatky osobných predp	12	5	0	-5	63%	0%	0%
Ohrozenie zvieratami a pr	13	1	0	-1	13%	0%	0%
Nezistené príčiny	14	1	2	1	13%	40%	200%
spolu		8	5	-3	100%	100%	63%

Odvetvová klasifikácia ekonomických činností - SK NACE

SK NACE (činnosť) - A-U	kód	rok		porovn. 2023-2022	% rok		% porovn 2023/2022
		2022	2023		2022	2023	
Priemyselná výroba	C	3	3	0	38%	60%	100%
Dodávka a čistenie vody	E	2	0	-2	25%	0%	0%
Stavebníctvo	F	1	1	0	13%	20%	100%
Doprava a skladovanie	H	1	1	0	13%	20%	100%
Umenie zábava a rek.	R	1	0	-1	13%	0%	0%

spolu	8	5	-3	100%	100%	63%
-------	---	---	----	------	------	-----

Odvetvová klasifikácia ekonomických činností - SK NACE - bližšie určenie

SK NACE (činnosť) - SUM	kód	rok		porovn. 2023-2022	% rok		% porovn 2023/2022
		2022	2023		2022	2023	
Spracovanie dreva a výrob	16	1	1	0	13%	20%	100%
Výroba papiera a papierov	17	0	1	1	0%	20%	∞%
Výroba kovových konštrukc	25	0	1	1	0%	20%	∞%
Výroba motorových vozidiel	29	2	0	-2	25%	0%	0%
Zber, spracúvanie a likví	38	2	0	-2	25%	0%	0%
Výstavba budov	41	1	0	-1	13%	0%	0%
Špecializované stavebné p	43	0	1	1	0%	20%	∞%
Pozemná doprava a doprava	49	1	0	-1	13%	0%	0%
Skladové a pomocné činnos	52	0	1	1	0%	20%	∞%
Činnosti knižníc, archívo	91	1	0	-1	13%	0%	0%
spolu		8	5	-3	100%	100%	63%

Odvetvová klasifikácia ekonomických činností - SK NACE - detailné určenie

SK NACE (činnosť)	kód	rok		porovn. 2023-2022	% rok		% porovn 2023/2022
		2022	2023		2022	2023	
Pilovanie a hoblovanie dr	16100	0	1	1	0%	20%	∞%
Výroba dosiek a drevených	16210	1	0	-1	13%	0%	0%
Výroba papiera a lepenky	17120	0	1	1	0%	20%	∞%
Výroba ostatných kovových	25990	0	1	1	0%	20%	∞%
Výroba ostatných dielov a	29320	2	0	-2	25%	0%	0%
Zber iného ako nebezpečné	38110	2	0	-2	25%	0%	0%
Výstavba obytných budov	41201	1	0	-1	13%	0%	0%
Stolárske práce	43320	0	1	1	0%	20%	∞%
Osobná železničná doprava	49100	1	0	-1	13%	0%	0%
Vedľajšie činnosti v poze	52210	0	1	1	0%	20%	∞%
Činnosti botanických a zo	91040	1	0	-1	13%	0%	0%
spolu		8	5	-3	100%	100%	63%

Vykonávaná profesia a pracovné zaradenie (druh práce) poškodeného

Zamestnanie postih.	kód	rok		porovn. 2023-2022	% rok		% porovn 2023/2022
		2022	2023		2022	2023	
Kv. robotníci v hutníctve	72	0	2	2	0%	40%	∞%
Operátori stac. strojov	81	0	1	1	0%	20%	∞%
Montážni robotníci	82	1	0	-1	13%	0%	0%
Vodiči a obsluha poj. zar	83	3	0	-3	38%	0%	0%
Pom.prac. v poľ. a les.	92	2	0	-2	25%	0%	0%
Pom.prac. v ťaž. stav .	93	1	2	1	13%	40%	200%
Prac.pri likvidácii odpadu	96	1	0	-1	13%	0%	0%
spolu		8	5	-3	100%	100%	63%

Druh zranenia

Druh zranenia	kód	rok		porovn. 2023-2022	% rok		% porovn 2023/2022
		2022	2023		2022	2023	
Neznámy alebo neurčený dr	0	2	0	-2	25%	0%	0%
Otvorené rany	12	1	0	-1	13%	0%	0%
Zatvorené zlomeniny	21	2	2	0	25%	40%	100%
Otvorené zlomeniny	22	1	0	-1	13%	0%	0%

Iné typy zlomenín kostí	29	0	1	1	0%	20%	∞%
Iné typy vyklbení, vyvrtn	39	1	0	-1	13%	0%	0%
Traumatické amputácie (st	40	0	1	1	0%	20%	∞%
Vnúťorné poranenia	52	1	0	-1	13%	0%	0%
Viacnásobné poranenia	120	0	1	1	0%	20%	∞%
spolu		8	5	-3	100%	100%	63%

Zranená časť tela

Zranená časť tela	kód	rok		porovn. 2023-2022	% rok		% porovn 2023/2022
		2022	2023		2022	2023	
Poranená časť tela nešpec	0	2	0	-2	25%	0%	0%
Chrbát - iné časti predtý	39	1	0	-1	13%	0%	0%
Panvová a brušná oblasť v	43	0	2	2	0%	40%	∞%
Rameno a ramenné kĺby	51	1	0	-1	13%	0%	0%
Ruka od zápästia dole	53	0	1	1	0%	20%	∞%
Prst	54	1	0	-1	13%	0%	0%
Noha vrátane kolena	62	1	1	0	13%	20%	100%
Dolné končatiny - viac po	68	1	0	-1	13%	0%	0%
Telo - viac postihnutých	78	1	1	0	13%	20%	100%
spolu		8	5	-3	100%	100%	63%

Vek poškodeného

Vek postihnutého	kód	rok		porovn. 2023-2022	% rok		% porovn 2023/2022
		2022	2023		2022	2023	
Menej ako 18 rokov	< 18	0	0	0	0%	0%	100%
Od 18 a menej ako 30 rok.	>=18<30	0	2	2	0%	40%	∞%
Od 30 a menej ako 40 rok.	>=30<40	1	0	-1	13%	0%	0%
Od 40 a menej ako 50 rok.	>=40<50	1	1	0	13%	20%	100%
Od 50 a menej ako 60 rok.	>=50<60	5	2	-3	63%	40%	40%
60 a viac rokov	>=60	1	0	-1	13%	0%	0%
spolu		8	5	-3	100%	100%	63%

Mesiac vzniku úrazu

Úraz - mesiac	kód	rok		porovn. 2023-2022	% rok		% porovn 2023/2022
		2022	2023		2022	2023	
Január	1	0	0	0	0%	0%	100%
Február	2	0	0	0	0%	0%	100%
Marec	3	3	1	-2	38%	20%	33%
Apríl	4	0	0	0	0%	0%	100%
Máj	5	0	0	0	0%	0%	100%
Jún	6	2	0	-2	25%	0%	0%
Júl	7	0	0	0	0%	0%	100%
August	8	0	1	1	0%	20%	∞%
September	9	0	1	1	0%	20%	∞%
Október	10	1	2	1	13%	40%	200%
November	11	1	0	-1	13%	0%	0%
December	12	1	0	-1	13%	0%	0%
spolu		8	5	-3	100%	100%	63%

Deň v týždni vzniku úrazu

Úraz - deň v týždni	kód	rok		porovn. 2023-2022	% rok		% porovn 2023/2022
		2022	2023		2022	2023	

Pondelok	1	0	1	1	0%	20%	∞%
Utorok	2	1	1	0	13%	20%	100%
Streda	3	2	1	-1	25%	20%	50%
Štvrtok	4	2	0	-2	25%	0%	0%
Piatok	5	2	2	0	25%	40%	100%
Sobota	6	1	0	-1	13%	0%	0%
Nedeľa	7	0	0	0	0%	0%	100%
spolu		8	5	-3	100%	100%	63%

Okres sídla organizácie

Okres sídla org.	kód	rok		porovn. 2023-2022	% rok		% porovn 2023/2022
		2022	2023		2022	2023	
Bytča	501	0	0	0	0%	0%	100%
Čadca	502	0	0	0	0%	0%	100%
Dolný Kubín	503	1	0	-1	17%	0%	0%
Kysucké Nové Mesto	504	0	0	0	0%	0%	100%
Liptovský Mikuláš	505	1	0	-1	17%	0%	0%
Martin	506	0	1	1	0%	33%	∞%
Námestovo	507	0	1	1	0%	33%	∞%
Ružomberok	508	2	1	-1	33%	33%	50%
Turčianske Teplice	509	0	0	0	0%	0%	100%
Tvrdošín	510	0	0	0	0%	0%	100%
Žilina	511	2	0	-2	33%	0%	0%
spolu		6	3	-3	100%	100%	50%

Ostatné registrované pracovné úrazy (ORPÚ)

Zdroj úrazu

Štat.zn.zdroja - SUM	kód	rok		porovn. 2023-2022	% rok		% porovn 2023/2022
		2022	2023		2022	2023	
Dopravné prostriedky	I	90	92	2	8%	8%	102%
Žeriavy, výťahy, zdv. zar.	II	30	29	-1	3%	2%	97%
Stroje a zariadenia	III	132	100	-32	12%	8%	76%
Cesty, schody, rebríky...	IV	317	348	31	28%	29%	110%
Zemina, materiál, úlomky.	V	347	369	22	31%	31%	106%
Nástroje, náradia	VI	92	122	30	8%	10%	133%
Škodlivé látky,	VII	29	29	0	3%	2%	100%
Kotly, nádoby a potrub.	VIII	1	5	4	0%	0%	500%
Elektrické napätie	IX	3	7	4	0%	1%	233%
Zvieratá, iné osoby	X	48	41	-7	4%	3%	85%
Zábava, šport, lieč.zák..	XI	48	41	-7	4%	3%	85%
spolu		1137	1183	46	100%	100%	104%

Bližšie určenie zdroja úrazu

Štat.zn.zdroja	kód	rok		porovn. 2023-2022	% rok		% porovn 2023/2022
		2022	2023		2022	2023	
Letecké dopravné prost.	I_00	0	2	2	0%	0%	∞%
Vodné dopravné prost.	I_01	2	0	-2	0%	0%	0%
Cestné mot.dopr.prost.	I_02	43	48	5	4%	4%	112%
Železn. dopravné prost.	I_03	11	5	-6	1%	0%	45%
Cestné bezm.dop.prost.	I_04	9	4	-5	1%	0%	44%
Vnútrohod. mot.dop.pros.	I_05	13	22	9	1%	2%	169%
Vnútrohod. lan.reť.dop..	I_06	0	1	1	0%	0%	∞%

Vnútropod.bezmot.dop.pr	I_07	12	10	-2	1%	1%	83%
Žeriavy a iné zdvíhadlá p	II_08	2	10	8	0%	1%	500%
Výťahy,elevátory,ťažné s	II_09	3	2	-1	0%	0%	67%
Dopravníky vrátane vnútro	II_10	9	5	-4	1%	0%	56%
Zdvíhacie a dopravné zari	II_11	16	12	-4	1%	1%	75%
Stabilné hnacie stroje,mo	III_12	3	1	-2	0%	0%	33%
Zariadenie na prevod hnac	III_14	3	3	0	0%	0%	100%
Okružné,rámové a iné píly	III_15	8	5	-3	1%	0%	63%
Sústruhy a vŕtačky na dre	III_16	1	1	0	0%	0%	100%
Frézovacie,drážkovacie a	III_17	1	0	-1	0%	0%	0%
Hobľovacie,brúsacie a leš	III_18	0	1	1	0%	0%	∞%
Združené a ostatné,príp	III_19	2	3	1	0%	0%	150%
Lisy, kladivá, buchary a	III_20	11	8	-3	1%	1%	73%
Sústruhy kovov	III_21	3	8	5	0%	1%	267%
Vŕtačky na kov a stroje n	III_22	2	2	0	0%	0%	100%
Píly,frézy,preťahovacie a	III_23	5	3	-2	0%	0%	60%
Brúsky,čističe a leštiče	III_24	12	5	-7	1%	0%	42%
Stroje na beztrieskové ob	III_25	3	3	0	0%	0%	100%
Zváracie a ostatné (príp.	III_26	8	5	-3	1%	0%	63%
Lisy na iný materiál ako	III_27	9	0	-9	1%	0%	0%
Raziace,vykrajovacie,vyse	III_28	3	9	6	0%	1%	300%
Píly,sústruhy,vŕtačky na	III_29	0	2	2	0%	0%	∞%
Stroje (frézovacie,hlbiac	III_30	2	1	-1	0%	0%	50%
Zdrobňovacie,drviace (tri	III_31	1	1	0	0%	0%	100%
Pom.stroje,čerpadlá,venti	III_32	10	4	-6	1%	0%	40%
Zvláštne stroje banské,do	III_33	2	1	-1	0%	0%	50%
Stavebné stroje a stroje	III_34	6	4	-2	1%	0%	67%
Zvláštne plyn.s.s.v chem.	III_36	0	1	1	0%	0%	∞%
Zvláštne str. na výrobu b	III_37	1	1	0	0%	0%	100%
Zvláštne str. na výrobu k	III_38	11	3	-8	1%	0%	27%
Zvláštne textilné,odevné	III_39	2	1	-1	0%	0%	50%
Zvláštne potravin.stroje,	III_40	9	8	-1	1%	1%	89%
Zvláštne poľnohospodárske	III_41	4	6	2	0%	1%	150%
Zvláštne stroje polygraf.	III_42	10	10	0	1%	1%	100%
Cesty vrátane doprav.a pr	IV_43	57	58	1	5%	5%	102%
Vnútropodnikové pracovisk	IV_44	148	180	32	13%	15%	122%
Schody,rebríky,výstupy -	IV_45	88	87	-1	8%	7%	99%
Ostatné zvýšené pracovisk	IV_46	15	14	-1	1%	1%	93%
Priehlbiny,jamy,nezakryté	IV_47	9	9	0	1%	1%	100%
Zemina,hornina,kameň,kuso	Va_48	4	2	-2	0%	0%	50%
Ostatný materiál,predmety	Va_49	36	33	-3	3%	3%	92%
Bremená (materiál,manipul	Vb_50	170	167	-3	15%	14%	98%
Materiál,predmety - pôsob	Vb_51	124	155	31	11%	13%	125%
Drobné úlomky z materiálu	Vc_52	6	8	2	1%	1%	133%
Drobné úlomky z materiálu	Vc_53	7	4	-3	1%	0%	57%
Pomocné ručné dobývacie n	VI_54	2	1	-1	0%	0%	50%
Pom. ručné bicie,uťahov.p	VI_55	15	15	0	1%	1%	100%
Pomocné strojové náradie	VI_56	3	9	6	0%	1%	300%
Meracie a rysovacie nárad	VI_57	1	1	0	0%	0%	100%
Ručné nástroje(rezacie,se	VI_58	55	83	28	5%	7%	151%
Strojové nástroje (na upn	VI_59	10	4	-6	1%	0%	40%
Ručné ovládacie stroje a	VI_60	6	9	3	1%	1%	150%
Žieravé a leptavé látky (VII_62	5	6	1	0%	1%	120%
Tekuté a plynné horúce lá	VII_63	20	18	-2	2%	2%	90%
Tuhé horúce látky, horúce	VII_64	4	2	-2	0%	0%	50%
Horľavé a zápalné látky,	VII_65	0	3	3	0%	0%	∞%
Kotly, nádoby a vedenia (VIII_68	1	5	4	0%	0%	500%
Elektrina vysokého napäti	IX_69	2	3	1	0%	0%	150%
Elektrina stredného a níz	IX_70	1	4	3	0%	0%	400%

Zvieratá	X_71	22	23	1	2%	2%	105%
Úmysel.i neúmysel.poškoda	X_72	26	18	-8	2%	2%	69%
Zábavné,šport.telocvič.ná	XI_73	14	10	-4	1%	1%	71%
Nehody pri liečebných zák	XI_74	1	2	1	0%	0%	200%
Iné zdroje, ktoré nemožno	XI_75	33	29	-4	3%	2%	88%
spolu		1137	1183	46	100%	100%	104%

Príčina úrazu

Štat. značka príčiny	kód	rok		porovn. 2023-2022	% rok		% porovn 2023/2022
		2022	2023		2022	2023	
Chybný alebo nepriaznivý	1	10	20	10	1%	2%	200%
Chýbajúce, nedostatočné o	2	0	2	2	0%	0%	∞%
Chýbajúce, nedostatočné,	3	4	0	-4	0%	0%	0%
Nepriaznivý stav,chybné u	4	9	15	6	1%	1%	167%
Nedostatky v osvetlení,vi	5	1	0	-1	0%	0%	0%
Nesprávna organizácia prá	6	5	1	-4	0%	0%	20%
Používanie nebezp.postupo	8	48	52	4	4%	4%	108%
Odstránenie,nepoužívanie	9	2	0	-2	0%	0%	0%
Nepoužívanie predpísaných	10	13	18	5	1%	2%	138%
Ohrozenie inými osobami	11	28	28	0	2%	2%	100%
Nedostatky osobných predp	12	953	961	8	84%	81%	101%
Ohrozenie zvieratami a pr	13	17	32	15	1%	3%	188%
Nezistené príčiny	14	47	54	7	4%	5%	115%
spolu		1137	1183	46	100%	100%	104%

Odvetvová klasifikácia ekonomických činností - SK NACE

SK NACE (činnosť) - A-U	kód	rok		porovn. 2023-2022	% rok		% porovn 2023/2022
		2022	2023		2022	2023	
Poľnoh. lesníctvo a ryb.	A	43	47	4	4%	4%	109%
Ťažba a dobývanie	B	0	1	1	0%	0%	∞%
Priemyselná výroba	C	439	439	0	39%	37%	100%
Dod. el. plyn. pary a vzd	D	8	7	-1	1%	1%	88%
Dodávka a čistenie vody	E	28	27	-1	2%	2%	96%
Stavebníctvo	F	67	50	-17	6%	4%	75%
Veľkoobchod a maloobchod	G	134	182	48	12%	15%	136%
Doprava a skladovanie	H	124	116	-8	11%	10%	94%
Ubytov a strav. služby	I	26	34	8	2%	3%	131%
Informácie a komunikácie	J	1	5	4	0%	0%	500%
Financie a poisťov. činn.	K	2	1	-1	0%	0%	50%
Nehnutelnosti	L	1	7	6	0%	1%	700%
Odb. ved. a tech. činn.	M	16	14	-2	1%	1%	88%
Admin. a podpor. služby	N	61	57	-4	5%	5%	93%
Verejná spr., obrana	O	21	21	0	2%	2%	100%
Vzdelávanie	P	55	59	4	5%	5%	107%
Zdravotníctvo a soc. pom.	Q	92	97	5	8%	8%	105%
Umenie zábava a rek.	R	16	15	-1	1%	1%	94%
Ostatné činnosti	S	3	4	1	0%	0%	133%
spolu		1137	1183	46	100%	100%	104%

Odvetvová klasifikácia ekonomických činností - SK NACE - bližšie určenie

SK NACE (činnosť) - SUM	kód	rok		porovn. 2023-2022	% rok		% porovn 2023/2022
		2022	2023		2022	2023	
Pestovanie plodín a chov	1	35	41	6	3%	3%	117%
Lesníctvo a ťažba dreva	2	7	6	-1	1%	1%	86%

Rybolov a akvakultúra	3	1	0	-1	0%	0%	0%
Ťažba uhlia a lignitu	5	0	1	1	0%	0%	∞%
Výroba potravín	10	24	21	-3	2%	2%	88%
Výroba nápojov	11	2	9	7	0%	1%	450%
Výroba textilu	13	2	4	2	0%	0%	200%
Výroba odevov	14	1	0	-1	0%	0%	0%
Výroba kože a kožených vý	15	29	22	-7	3%	2%	76%
Spracovanie dreva a výrob	16	20	18	-2	2%	2%	90%
Výroba papiera a papierov	17	4	10	6	0%	1%	250%
Tlač a reprodukcia záznam	18	8	8	0	1%	1%	100%
Výroba chemikálií a chemi	20	3	4	1	0%	0%	133%
Výroba základných farmace	21	1	0	-1	0%	0%	0%
Výroba výrobkov z guma a	22	26	30	4	2%	3%	115%
Výroba ostatných nekovový	23	25	27	2	2%	2%	108%
Výroba a spracovanie kovo	24	10	8	-2	1%	1%	80%
Výroba kovových konštrukc	25	55	52	-3	5%	4%	95%
Výroba počítačových, elek	26	5	7	2	0%	1%	140%
Výroba elektrických zaria	27	20	22	2	2%	2%	110%
Výroba strojov a zariaden	28	53	67	14	5%	6%	126%
Výroba motorových vozidie	29	103	102	-1	9%	9%	99%
Výroba ostatných dopravný	30	0	1	1	0%	0%	∞%
Výroba nábytku	31	30	17	-13	3%	1%	57%
Iná výroba	32	3	2	-1	0%	0%	67%
Oprava a inštalácia stroj	33	15	8	-7	1%	1%	53%
Dodávka elektriny, plynu,	35	8	7	-1	1%	1%	88%
Zber, úprava a dodávka vo	36	14	7	-7	1%	1%	50%
Čistenie a odvod odpadový	37	0	3	3	0%	0%	∞%
Zber, spracúvanie a likvi	38	14	17	3	1%	1%	121%
Výstavba budov	41	12	7	-5	1%	1%	58%
Inžinierske stavby	42	26	24	-2	2%	2%	92%
Špecializované stavebné p	43	29	19	-10	3%	2%	66%
Veľkoobchod a maloobchod	45	16	8	-8	1%	1%	50%
Veľkoobchod, okrem motoro	46	42	43	1	4%	4%	102%
Maloobchod okrem motorový	47	76	131	55	7%	11%	172%
Pozemná doprava a doprava	49	61	66	5	5%	6%	108%
Skladové a pomocné činnos	52	33	20	-13	3%	2%	61%
Poštové služby a služby k	53	30	30	0	3%	3%	100%
Ubytovanie	55	2	7	5	0%	1%	350%
Činnosti reštaurácií a po	56	24	27	3	2%	2%	113%
Nakladateľské činnosti	58	0	1	1	0%	0%	∞%
Telekomunikácie	61	1	2	1	0%	0%	200%
Počítačové programovanie,	62	0	1	1	0%	0%	∞%
Informačné služby	63	0	1	1	0%	0%	∞%
Finančné služby, okrem po	64	1	1	0	0%	0%	100%
Poistenie, zaistenie a dô	65	1	0	-1	0%	0%	0%
Činnosti v oblasti nehnut	68	1	7	6	0%	1%	700%
Právne a účtovnícke činno	69	3	1	-2	0%	0%	33%
Vedenie firiem; poradenst	70	4	7	3	0%	1%	175%
Architektonické a inžinie	71	5	5	0	0%	0%	100%
Vedecký výskum a vývoj	72	0	1	1	0%	0%	∞%
Ostatné odborné, vedecké	74	4	0	-4	0%	0%	0%
Prenájom a lízing	77	0	1	1	0%	0%	∞%
Sprostredkovanie práce	78	32	28	-4	3%	2%	88%
Činnosti cestovných agent	79	0	1	1	0%	0%	∞%
Bezpečnostné a pátracie s	80	3	2	-1	0%	0%	67%
Činnosti súvisiace s údrž	81	14	13	-1	1%	1%	93%
Administratívne, pomocné	82	12	12	0	1%	1%	100%
Verejná správa a obrana;	84	21	21	0	2%	2%	100%
Vzdelávanie	85	55	59	4	5%	5%	107%

Zdravotníctvo	86	63	73	10	6%	6%	116%
Starostlivosť v bytových	87	29	24	-5	3%	2%	83%
Tvorivé, umelecké a zábav	90	0	2	2	0%	0%	∞%
Činnosti knižníc, archívo	91	7	2	-5	1%	0%	29%
Športové, zábavné a rekre	93	9	11	2	1%	1%	122%
Činnosti členských organi	94	3	3	0	0%	0%	100%
Ostatné osobné služby	96	0	1	1	0%	0%	∞%
spolu		1137	1183	46	100%	100%	104%

Odvetvová klasifikácia ekonomických činností - SK NACE - detailné určenie

SK NACE (činnosť)	kód	rok		porovn. 2023-2022	% rok		% porovn 2023/2022
		2022	2023		2022	2023	
Pestovanie ostatných netr	1190	0	2	2	0%	0%	∞%
Chov dojníc	1410	24	25	1	2%	2%	104%
Chov ostatného dobytku a	1420	1	1	0	0%	0%	100%
Chov oviec a kôz	1450	1	0	-1	0%	0%	0%
Chov domácich neúžitkových	1493	0	1	1	0%	0%	∞%
Zmiešané hospodárstvo	1500	8	10	2	1%	1%	125%
Služby súvisiace s pestov	1610	1	0	-1	0%	0%	0%
Služby súvisiace s chovom	1620	0	1	1	0%	0%	∞%
Spracovanie semien na sad	1640	0	1	1	0%	0%	∞%
Lesné hospodárstvo a osta	2100	7	5	-2	1%	0%	71%
Služby súvisiace s lesníc	2401	0	1	1	0%	0%	∞%
Riečna akvakultúra	3220	1	0	-1	0%	0%	0%
Ťažba lignitu	5200	0	1	1	0%	0%	∞%
Spracovanie a konzervovan	10120	1	0	-1	0%	0%	0%
Spracovanie a konzervovan	10200	6	5	-1	1%	0%	83%
Prevádzka mliekarní a výr	10510	2	3	1	0%	0%	150%
Výroba chleba; výroba čer	10710	13	8	-5	1%	1%	62%
Výroba suchárov a keksov;	10720	1	2	1	0%	0%	200%
Výroba korenín a chuťovýc	10840	0	1	1	0%	0%	∞%
Výroba ostatných potravín	10890	1	2	1	0%	0%	200%
Destilovanie, úprava a mi	11010	0	4	4	0%	0%	∞%
Výroba nealkoholických ná	11070	2	5	3	0%	0%	250%
Tkanie textilu	13200	1	0	-1	0%	0%	0%
Výroba ostatných textilný	13929	0	4	4	0%	0%	∞%
Výroba ostatného textilu	13990	1	0	-1	0%	0%	0%
Výroba ostatného vrchného	14130	1	0	-1	0%	0%	0%
Činenie a apretovanie kož	15110	22	16	-6	2%	1%	73%
Výroba obuvi	15200	7	6	-1	1%	1%	86%
Pilovanie a hobľovanie dr	16100	6	4	-2	1%	0%	67%
Výroba dosiek a drevených	16210	9	8	-1	1%	1%	89%
Výroba stavebnostolárska	16231	0	1	1	0%	0%	∞%
Výroba prvkov na montovan	16232	0	1	1	0%	0%	∞%
Výroba ostatná stavebnost	16239	1	2	1	0%	0%	200%
Výroba ostatných výrobkov	16290	4	2	-2	0%	0%	50%
Výroba papiera a lepenky	17120	3	5	2	0%	0%	167%
Výroba vlnitého papiera a	17210	0	1	1	0%	0%	∞%
Výroba ostatných výrobkov	17290	1	4	3	0%	0%	400%
Iná tlač	18120	8	7	-1	1%	1%	88%
Viazanie kníh a služby sú	18140	0	1	1	0%	0%	∞%
Výroba priemyselných hnoj	20150	1	1	0	0%	0%	100%
Výroba plastov v primárne	20160	0	1	1	0%	0%	∞%
Výroba ostatných chemický	20590	2	2	0	0%	0%	100%
Výroba základných farmace	21100	1	0	-1	0%	0%	0%
Výroba gumených pneumatík	22110	1	0	-1	0%	0%	0%
Výroba ostatných výrobkov	22190	3	4	1	0%	0%	133%

Výroba plastových dosiek,	22210	7	6	-1	1%	1%	86%
Výroba plastových obalov	22220	2	2	0	0%	0%	100%
Výroba výrobkov z plastu	22230	0	4	4	0%	0%	∞%
Výroba ostatných plastový	22290	13	14	1	1%	1%	108%
Výroba plochého skla	23110	1	2	1	0%	0%	200%
Tvarovanie a spracovanie	23120	2	0	-2	0%	0%	0%
Výroba vápna a sadry	23520	6	1	-5	1%	0%	17%
Výroba betónových výrobko	23610	11	11	0	1%	1%	100%
Výroba transportného betó	23630	1	5	4	0%	0%	500%
Výroba ostatných výrobkov	23690	4	3	-1	0%	0%	75%
Rezanie, tvarovanie a kon	23700	0	2	2	0%	0%	∞%
Výroba ostatných nekovový	23990	0	3	3	0%	0%	∞%
Výroba surového železa a	24100	6	2	-4	1%	0%	33%
Výroba rúr, rúrok, dutých	24200	4	6	2	0%	1%	150%
Výroba kovových konštrukc	25110	9	11	2	1%	1%	122%
Výroba radiátorov ústredn	25210	2	2	0	0%	0%	100%
Výroba ostatných nádrží,	25290	0	3	3	0%	0%	∞%
Kovanie, lisovanie, razen	25500	10	11	1	1%	1%	110%
Opracovanie a povrchová ú	25610	5	3	-2	0%	0%	60%
Obrábanie	25620	15	6	-9	1%	1%	40%
Výroba zámkov a pántov	25720	0	1	1	0%	0%	∞%
Výroba náradia	25730	4	5	1	0%	0%	125%
Výroba ostatných kovových	25990	10	10	0	1%	1%	100%
Výroba elektronických kom	26110	0	2	2	0%	0%	∞%
Výroba montovaných elektr	26120	1	0	-1	0%	0%	0%
Výroba počítačov a perifé	26200	0	1	1	0%	0%	∞%
Výroba spotrebnej elektro	26400	3	3	0	0%	0%	100%
Výroba nástrojov a zariad	26510	1	1	0	0%	0%	100%
Výroba elektrických motor	27110	1	2	1	0%	0%	200%
Výroba elektrických distr	27120	4	6	2	0%	1%	150%
Výroba ostatných elektron	27320	3	3	0	0%	0%	100%
Výroba elektroinštalačnýc	27330	2	4	2	0%	0%	200%
Výroba elektrických sviet	27400	0	1	1	0%	0%	∞%
Výroba neelektrických zar	27520	1	0	-1	0%	0%	0%
Výroba ostatných elektric	27900	9	6	-3	1%	1%	67%
Výroba iných čerpadiel a	28130	0	1	1	0%	0%	∞%
Výroba ložísk, ozubených	28150	23	27	4	2%	2%	117%
Výroba rúr, pecí a horáko	28210	1	3	2	0%	0%	300%
Výroba dvíhacích a manipu	28220	8	5	-3	1%	0%	63%
Výroba chladiacich a vent	28250	4	7	3	0%	1%	175%
Výroba ostatných strojov	28290	9	10	1	1%	1%	111%
Výroba strojov pre poľnoh	28300	3	4	1	0%	0%	133%
Výroba strojov na obrában	28410	0	2	2	0%	0%	∞%
Výroba ostatných strojov	28490	4	2	-2	0%	0%	50%
Výroba ostatných strojov	28990	1	6	5	0%	1%	600%
Výroba motorových vozidie	29100	1	6	5	0%	1%	600%
Výroba karosérií pre moto	29200	1	1	0	0%	0%	100%
Výroba ostatných dielov a	29320	101	95	-6	9%	8%	94%
Výroba železničných lokom	30200	0	1	1	0%	0%	∞%
Výroba kancelárskeho náby	31010	18	8	-10	2%	1%	44%
Výroba ostatného nábytku	31090	12	9	-3	1%	1%	75%
Výroba hier a hračiek	32400	0	1	1	0%	0%	∞%
Výroba lekárskeých a dentá	32500	0	1	1	0%	0%	∞%
Ostatná výroba i. n.	32990	3	0	-3	0%	0%	0%
Oprava strojov	33120	4	1	-3	0%	0%	25%
Oprava elektrických príst	33140	0	1	1	0%	0%	∞%
Oprava a údržba ostatných	33170	10	6	-4	1%	1%	60%
Inštalácia priemyselných	33200	1	0	-1	0%	0%	0%
Rozvod elektriny	35130	4	2	-2	0%	0%	50%

Rozvod plyných palív pot	35220	0	1	1	0%	0%	∞%
Dodávka pary a rozvod stu	35300	4	4	0	0%	0%	100%
Zber, úprava a dodávka pi	36001	13	6	-7	1%	1%	46%
Zber, úprava a dodávka os	36009	1	1	0	0%	0%	100%
Čistenie a odvod odpadový	37000	0	3	3	0%	0%	∞%
Zber iného ako nebezpečné	38110	12	5	-7	1%	0%	42%
Zber nebezpečného odpadu	38120	0	1	1	0%	0%	∞%
Spracúvanie a likvidácia	38210	2	11	9	0%	1%	550%
Výstavba obytných budov	41201	4	2	-2	0%	0%	50%
Výstavba neobytných budov	41202	2	1	-1	0%	0%	50%
Výstavba obytných a neoby	41209	6	4	-2	1%	0%	67%
Výstavba ciest a diaľnic	42110	13	11	-2	1%	1%	85%
Výstavba železníc a podze	42120	0	4	4	0%	0%	∞%
Výstavba mostov a tunelov	42130	5	8	3	0%	1%	160%
Výstavba rozvodov pre ply	42210	3	0	-3	0%	0%	0%
Výstavba elektrických a t	42220	4	1	-3	0%	0%	25%
Výstavba ostatných inžini	42990	1	0	-1	0%	0%	0%
Zemné práce	43120	0	1	1	0%	0%	∞%
Elektrická inštalácia	43210	3	0	-3	0%	0%	0%
Inštalácia kanalizačných,	43220	6	5	-1	1%	0%	83%
Ostatná stavebná inštalác	43290	3	4	1	0%	0%	133%
Omietkarské práce	43310	1	0	-1	0%	0%	0%
Stolárske práce	43320	2	0	-2	0%	0%	0%
Maľovanie a zasklievanie	43340	1	0	-1	0%	0%	0%
Ostatné stavebné kompleti	43390	8	7	-1	1%	1%	88%
Ostatné špecializované st	43990	5	2	-3	0%	0%	40%
Predaj automobilov a ľahk	45110	4	3	-1	0%	0%	75%
Predaj ostatných motorový	45190	5	1	-4	0%	0%	20%
Oprava a údržba motorovýc	45200	4	2	-2	0%	0%	50%
Veľkoobchod s dielmi a pr	45310	3	1	-2	0%	0%	33%
Maloobchod s dielmi a pr	45320	0	1	1	0%	0%	∞%
Špecializované sprostredk	46180	5	8	3	0%	1%	160%
Sprostredkovanie obchodu	46190	5	6	1	0%	1%	120%
Veľkoobchod s obilím, nes	46210	0	1	1	0%	0%	∞%
Veľkoobchod s ovocím a ze	46310	0	1	1	0%	0%	∞%
Veľkoobchod s inými potra	46380	3	3	0	0%	0%	100%
Nešpecializovaný veľkoobc	46390	4	1	-3	0%	0%	25%
Veľkoobchod s farmaceutic	46460	3	3	0	0%	0%	100%
Veľkoobchod s elektronick	46520	1	0	-1	0%	0%	0%
Veľkoobchod s poľnohospod	46610	0	1	1	0%	0%	∞%
Veľkoobchod so strojnmi pr	46630	1	0	-1	0%	0%	0%
Veľkoobchod s ostatnými s	46690	3	1	-2	0%	0%	33%
Veľkoobchod s drevom, sta	46730	2	4	2	0%	0%	200%
Veľkoobchod so železiarsk	46740	2	4	2	0%	0%	200%
Veľkoobchod s odpadom a š	46770	3	1	-2	0%	0%	33%
Nešpecializovaný veľkoobc	46900	10	9	-1	1%	1%	90%
Maloobchod v nešpecializo	47110	26	61	35	2%	5%	235%
Ostatný maloobchod v nešp	47190	30	49	19	3%	4%	163%
Maloobchod s mäsom a mäso	47220	0	3	3	0%	0%	∞%
Maloobchod s tabakovými v	47260	1	2	1	0%	0%	200%
Ostatný maloobchod s potr	47290	5	0	-5	0%	0%	0%
Maloobchod s pohonnými lá	47300	1	0	-1	0%	0%	0%
Maloobchod s počítačmi, p	47410	1	0	-1	0%	0%	0%
Maloobchod so železiarsky	47520	1	3	2	0%	0%	300%
Maloobchod s elektrickými	47540	0	2	2	0%	0%	∞%
Maloobchod s nábytkom, sv	47590	1	1	0	0%	0%	100%
Maloobchod so športovými	47640	1	0	-1	0%	0%	0%
Maloobchod s odevmi v špe	47710	2	3	1	0%	0%	150%
Lekárne	47730	1	2	1	0%	0%	200%

Maloobchod s kozmetickými	47750	0	1	1	0%	0%	∞%
Maloobchod s kvetmi, rast	47760	1	0	-1	0%	0%	0%
Maloobchod s palivami pre	47781	0	1	1	0%	0%	∞%
Ostatný maloobchod s nový	47789	1	2	1	0%	0%	200%
Maloobchod s použitým tov	47790	2	0	-2	0%	0%	0%
Zásielkový predaj alebo p	47910	1	0	-1	0%	0%	0%
Ostatný maloobchod mimo p	47990	1	1	0	0%	0%	100%
Osobná železničná doprava	49100	7	8	1	1%	1%	114%
Nákladná železničná dopra	49200	2	6	4	0%	1%	300%
Mestská alebo prímestská	49310	8	7	-1	1%	1%	88%
Ostatná osobná pozemná do	49390	0	2	2	0%	0%	∞%
Nákladná cestná doprava	49410	43	43	0	4%	4%	100%
Sťahovacie služby	49420	1	0	-1	0%	0%	0%
Skladovanie a uskladňovan	52100	2	2	0	0%	0%	100%
Vedľajšie činnosti v poze	52210	24	14	-10	2%	1%	58%
Vedľajšie činnosti v lete	52230	1	0	-1	0%	0%	0%
Ostatné pomocné činnosti	52290	6	4	-2	1%	0%	67%
Činnosti poskytovateľov u	53100	29	28	-1	3%	2%	97%
Ostatné poštové služby a	53200	1	2	1	0%	0%	200%
Hotelové a podobné ubytov	55100	1	6	5	0%	1%	600%
Turistické a iné krátkodo	55200	1	1	0	0%	0%	100%
Jedálne	56101	2	7	5	0%	1%	350%
Ostatné účelové stravovan	56109	9	7	-2	1%	1%	78%
Dodávka jedál	56210	1	1	0	0%	0%	100%
Ostatné jedálenské služby	56290	3	3	0	0%	0%	100%
Služby pohostinstiev	56300	9	9	0	1%	1%	100%
Ostatné vydavateľské činn	58190	0	1	1	0%	0%	∞%
Činnosti drôtových teleko	61100	1	0	-1	0%	0%	0%
Činnosti bezdrôtových tel	61200	0	1	1	0%	0%	∞%
Ostatné telekomunikačné č	61900	0	1	1	0%	0%	∞%
Ostatné služby týkajúce s	62090	0	1	1	0%	0%	∞%
Spracovanie dát, poskytov	63110	0	1	1	0%	0%	∞%
Ostatné peňažné sprostred	64190	1	1	0	0%	0%	100%
Neživotné poistenie	65120	1	0	-1	0%	0%	0%
Prenájom a prevádzkovanie	68200	1	4	3	0%	0%	400%
Realitné kancelárie	68310	0	1	1	0%	0%	∞%
Správa nehnuteľností na z	68320	0	2	2	0%	0%	∞%
Právne činnosti	69100	1	0	-1	0%	0%	0%
Účtovnícke a audítorské č	69200	2	1	-1	0%	0%	50%
Poradenské služby v oblas	70220	4	7	3	0%	1%	175%
Architektonické činnosti	71110	1	1	0	0%	0%	100%
Inžinierske činnosti a po	71121	2	0	-2	0%	0%	0%
Geodetické činnosti	71123	1	0	-1	0%	0%	0%
Technické testovanie a an	71200	1	4	3	0%	0%	400%
Ostatný výskum a experime	72190	0	1	1	0%	0%	∞%
Ostatné odborné, vedecké	74900	4	0	-4	0%	0%	0%
Prenájom a lízing stavbár	77320	0	1	1	0%	0%	∞%
Činnosti agentúr sprostre	78100	8	10	2	1%	1%	125%
Činnosti agentúr sprostre	78200	14	16	2	1%	1%	114%
Ostatné poskytovanie ľuds	78300	10	2	-8	1%	0%	20%
Ostatné rezervačné služby	79900	0	1	1	0%	0%	∞%
Súkromné bezpečnostné slu	80100	3	2	-1	0%	0%	67%
Kombinované pomocné činno	81100	1	0	-1	0%	0%	0%
Generálne čistenie budov	81210	3	5	2	0%	0%	167%
Ostatné priemyselné čist	81220	2	3	1	0%	0%	150%
Ostatné čistiace činnosti	81290	6	5	-1	1%	0%	83%
Činnosti súvisiace s kraj	81300	2	0	-2	0%	0%	0%
Ostatné pomocné obchodné	82990	12	12	0	1%	1%	100%
Všeobecná verejná správa	84110	18	17	-1	2%	1%	94%

Podpora a usmerňovanie ek	84130	2	1	-1	0%	0%	50%
Spravodlivosť a súdnictvo	84230	1	1	0	0%	0%	100%
Povinné sociálne zabezpeč	84300	0	2	2	0%	0%	∞%
Predškolská výchova	85100	4	2	-2	0%	0%	50%
Základné školstvo	85200	27	35	8	2%	3%	130%
Stredné všeobecno vzdeláva	85310	7	4	-3	1%	0%	57%
Stredné odborné školstvo	85321	2	4	2	0%	0%	200%
Ostatné stredné technické	85329	7	10	3	1%	1%	143%
Terciárne vzdelávanie	85420	3	0	-3	0%	0%	0%
Umelecké vzdelávanie	85520	0	1	1	0%	0%	∞%
Ostatné vzdelávanie i. n.	85590	4	3	-1	0%	0%	75%
Pomocné vzdelávacie činno	85600	1	0	-1	0%	0%	0%
Činnosti nemocníc	86100	54	64	10	5%	5%	119%
Ostatná zdravotná starost	86909	9	9	0	1%	1%	100%
Starostlivosť o osoby s m	87200	3	4	1	0%	0%	133%
Starostlivosť o staršie o	87300	23	14	-9	2%	1%	61%
Ostatná starostlivosť v p	87900	3	6	3	0%	1%	200%
Scénické umenie	90010	0	1	1	0%	0%	∞%
Prevádzka kultúrnych zari	90040	0	1	1	0%	0%	∞%
Činnosti knižníc a archív	91010	0	1	1	0%	0%	∞%
Činnosti múzeí	91020	5	0	-5	0%	0%	0%
Činnosti botanických a zo	91040	2	1	-1	0%	0%	50%
Prevádzka športových zari	93110	6	11	5	1%	1%	183%
Činnosti športových klubo	93120	3	0	-3	0%	0%	0%
Činnosti podnikateľských	94110	1	0	-1	0%	0%	0%
Činnosti cirkevných organ	94910	2	0	-2	0%	0%	0%
Činnosti záujmových organ	94992	0	1	1	0%	0%	∞%
Činnosti ostatných člensk	94999	0	2	2	0%	0%	∞%
Kadernícke a kozmetické s	96020	0	1	1	0%	0%	∞%
spolu		1137	1183	46	100%	100%	104%

Vykonávaná profesia a pracovné zaradenie (druh práce) poškodeného

Zamestnanie postih.	kód	rok		porovn. 2023-2022	% rok		% porovn 2023/2022
		2022	2023		2022	2023	
Manažéri vo výrobe, šp.sl	13	5	5	0	0%	0%	100%
Manažéri hotel. a ost.sl	14	1	0	-1	0%	0%	0%
Špecialisti veda a techn	21	6	7	1	1%	1%	117%
Špecialisti v zdravotníct	22	3	9	6	0%	1%	300%
Učitelia a odborní pedag.	23	25	35	10	2%	3%	140%
Špecialisti administrat.	24	3	4	1	0%	0%	133%
Špecialisti právo a soc.	26	3	2	-1	0%	0%	67%
Technici veda a techn	31	22	20	-2	2%	2%	91%
Odborní pr. v zdrav.	32	48	26	-22	4%	2%	54%
Odborní pr. admin	33	12	3	-9	1%	0%	25%
Odborní pr. v obl	34	9	5	-4	1%	0%	56%
Technici v oblasti IKT	35	2	2	0	0%	0%	100%
Všeobecní admin. prac.	41	3	5	2	0%	0%	167%
Adm. prac. zak. služ.	42	6	4	-2	1%	0%	67%
Adm. prac. záznam údajov	43	31	30	-1	3%	3%	97%
Ostatní pomocní admi. pr.	44	24	29	5	2%	2%	121%
Pracovníci v osob. služ.	51	37	66	29	3%	6%	178%
Predavači	52	68	118	50	6%	10%	174%
Prac. osob. starost.	53	16	19	3	1%	2%	119%
Prac. verejnej ochran. BS	54	8	5	-3	1%	0%	63%
Kv. prac. poľnoh. trhové	61	23	25	2	2%	2%	109%
Kv. prac. lesníc. rybolov	62	5	4	-1	0%	0%	80%
Kv. stav. robotníci a rem	71	45	36	-9	4%	3%	80%

Kv. robotníci v hutníctve	72	208	197	-11	18%	17%	95%
Umeleckí a ruční remesel.	73	7	7	0	1%	1%	100%
Elektrikári a elektronici	74	30	17	-13	3%	1%	57%
Sprac. a výrob. potrav.	75	71	61	-10	6%	5%	86%
Operátori stac. strojov	81	94	85	-9	8%	7%	90%
Montážni robotníci	82	48	56	8	4%	5%	117%
Vodiči a obsluha poj. zar	83	109	117	8	10%	10%	107%
Upratovači a pomocníci	91	42	41	-1	4%	3%	98%
Pom.prac. v poľ. a les.	92	4	6	2	0%	1%	150%
Pom.prac. v ťaž. stav .	93	78	76	-2	7%	6%	97%
Pom.prac. príprava jedla	94	19	23	4	2%	2%	121%
Pouliční predavači a pod.	95	0	1	1	0%	0%	∞%
Prac.pri likvidácii odpadu	96	22	37	15	2%	3%	168%
spolu		1137	1183	46	100%	100%	104%

Druh zranenia

Druh zranenia	kód	rok		porovn. 2023-2022	% rok		% porovn 2023/2022
		2022	2023		2022	2023	
Neznámy alebo neurčený dr	0	29	27	-2	3%	2%	93%
Rany a povrchové poraneni	10	58	56	-2	5%	5%	97%
Povrchové poranenia	11	231	214	-17	20%	18%	93%
Otvorené rany	12	151	194	43	13%	16%	128%
Iné typy rán a povrchovýc	19	55	59	4	5%	5%	107%
Zlomeniny kostí	20	38	39	1	3%	3%	103%
Zatvorené zlomeniny	21	139	155	16	12%	13%	112%
Otvorené zlomeniny	22	16	6	-10	1%	1%	38%
Iné typy zlomenín kostí	29	14	18	4	1%	2%	129%
Vykĺbenia, vyvrtnutia, na	30	63	71	8	6%	6%	113%
Vykĺbenia a neúplné vykľb	31	19	21	2	2%	2%	111%
Vyvrtnutia a natiahnutia	32	133	124	-9	12%	10%	93%
Iné typy vykĺbení, vyvrtn	39	45	44	-1	4%	4%	98%
Traumatické amputácie (st	40	7	6	-1	1%	1%	86%
Otras mozgu a vnútorné po	50	5	5	0	0%	0%	100%
Otras mozgu a vnútro lebe	51	5	1	-4	0%	0%	20%
Vnútorné poranenia	52	29	20	-9	3%	2%	69%
Iné typy otrasov mozgu a	59	0	1	1	0%	0%	∞%
Popáleniny, opareniny a o	60	1	3	2	0%	0%	300%
Popáleniny a obareniny (t	61	28	33	5	2%	3%	118%
Chemické popáleniny (pole	62	5	7	2	0%	1%	140%
Iné typy popálenín, obare	69	1	2	1	0%	0%	200%
Otravy a infekcie	70	0	1	1	0%	0%	∞%
Akútne otravy	71	0	1	1	0%	0%	∞%
Pôsobenie tlaku (barotrau	92	1	1	0	0%	0%	100%
Iné účinky zvuku, vibráci	99	2	1	-1	0%	0%	50%
Šok	110	1	0	-1	0%	0%	0%
Traumatické šoky	112	1	0	-1	0%	0%	0%
Iné typy šokov	119	0	1	1	0%	0%	∞%
Viacnásobné poranenia	120	34	40	6	3%	3%	118%
Iné špecifické poranenia	999	26	32	6	2%	3%	123%
spolu		1137	1183	46	100%	100%	104%

Zranená časť tela

Zranená časť tela	kód	rok		porovn. 2023-2022	% rok		% porovn 2023/2022
		2022	2023		2022	2023	
Poranená časť tela nešpec	0	16	15	-1	1%	1%	94%

Hlava, bez podrobnejšieho	10	19	15	-4	2%	1%	79%
Hlava, mozog, lebečné ner	11	13	19	6	1%	2%	146%
Tvárová časť	12	25	19	-6	2%	2%	76%
Oko	13	13	16	3	1%	1%	123%
Ucho	14	1	2	1	0%	0%	200%
Hlava - viac postihnutých	18	3	3	0	0%	0%	100%
Hlava - iné časti predtým	19	8	12	4	1%	1%	150%
Krk vrátane chrbtice a kr	20	0	1	1	0%	0%	∞%
Krk vrátane chrbtice a kr	21	5	2	-3	0%	0%	40%
Krk - iné časti predtým n	29	1	2	1	0%	0%	200%
Chrbát vrátane chrbtice a	30	6	7	1	1%	1%	117%
Chrbát vrátane chrbtice a	31	14	24	10	1%	2%	171%
Chrbát - iné časti predtý	39	7	27	20	1%	2%	386%
Trup a orgány bez podrobn	40	1	1	0	0%	0%	100%
Hrudný kôš, rebrá vrátane	41	24	30	6	2%	3%	125%
Oblasť hrudníka vrátane o	42	3	4	1	0%	0%	133%
Panvová a brušná oblasť v	43	6	7	1	1%	1%	117%
Trup - viac postihnutých	48	3	3	0	0%	0%	100%
Trup - iné časti predtým	49	1	3	2	0%	0%	300%
Horné končatiny bez podro	50	10	16	6	1%	1%	160%
Rameno a ramenné kĺby	51	42	31	-11	4%	3%	74%
Ruka vrátane lakťa	52	77	71	-6	7%	6%	92%
Ruka od zápästia dole	53	85	82	-3	7%	7%	96%
Prst	54	271	300	29	24%	25%	111%
Zápästie	55	54	51	-3	5%	4%	94%
Horné končatiny - viac po	58	12	11	-1	1%	1%	92%
Horné končatiny - iné čas	59	13	12	-1	1%	1%	92%
Dolné končatiny bez podro	60	9	10	1	1%	1%	111%
Bedrá, bedrové kĺby	61	3	6	3	0%	1%	200%
Noha vrátane kolena	62	117	105	-12	10%	9%	90%
Členok	63	112	110	-2	10%	9%	98%
Noha od členka dole	64	54	60	6	5%	5%	111%
Prst na nohe	65	15	22	7	1%	2%	147%
Dolné končatiny - viac po	68	15	12	-3	1%	1%	80%
Dolné končatiny - iné čas	69	31	15	-16	3%	1%	48%
Celé telo a viac oblastí	70	2	4	2	0%	0%	200%
Telo - viac postihnutých	78	45	50	5	4%	4%	111%
Telo - iná poranená časť	99	1	3	2	0%	0%	300%
spolu		1137	1183	46	100%	100%	104%

Vek poškodeného

Vek postihnutého	kód	rok		porovn. 2023-2022	% rok		% porovn 2023/2022
		2022	2023		2022	2023	
Menej ako 18 rokov	< 18	7	8	1	1%	1%	114%
Od 18 a menej ako 30 rok.	>=18<30	247	250	3	22%	21%	101%
Od 30 a menej ako 40 rok.	>=30<40	246	246	0	22%	21%	100%
Od 40 a menej ako 50 rok.	>=40<50	272	324	52	24%	27%	119%
Od 50 a menej ako 60 rok.	>=50<60	292	273	-19	26%	23%	93%
60 a viac rokov	>=60	73	82	9	6%	7%	112%
spolu		1137	1183	46	100%	100%	104%

Mesiac vzniku úrazu

Úraz - mesiac	kód	rok		porovn. 2023-2022	% rok		% porovn 2023/2022
		2022	2023		2022	2023	
Január	1	93	101	8	8%	9%	109%

Február	2	91	112	21	8%	9%	123%
Marec	3	108	122	14	9%	10%	113%
Apríl	4	82	73	-9	7%	6%	89%
Máj	5	106	98	-8	9%	8%	92%
Jún	6	111	106	-5	10%	9%	95%
Júl	7	90	108	18	8%	9%	120%
August	8	84	97	13	7%	8%	115%
September	9	93	98	5	8%	8%	105%
Október	10	94	91	-3	8%	8%	97%
November	11	107	105	-2	9%	9%	98%
December	12	78	72	-6	7%	6%	92%
spolu		1137	1183	46	100%	100%	104%

Deň v týždni vzniku úrazu

Úraz - deň v týždni	kód	rok		porovn. 2023-2022	% rok		% porovn 2023/2022
		2022	2023		2022	2023	
Pondelok	1	224	227	3	20%	19%	101%
Utorok	2	217	212	-5	19%	18%	98%
Streda	3	234	235	1	21%	20%	100%
Štvrtok	4	184	221	37	16%	19%	120%
Piatok	5	179	171	-8	16%	14%	96%
Sobota	6	60	63	3	5%	5%	105%
Nedeľa	7	39	54	15	3%	5%	138%
spolu		1137	1183	46	100%	100%	104%

Okres sídla organizácie

Okres sídla org.	kód	rok		porovn. 2023-2022	% rok		% porovn 2023/2022
		2022	2023		2022	2023	
Bytča	501	45	30	-15	4%	3%	67%
Čadca	502	74	70	-4	7%	6%	95%
Dolný Kubín	503	73	66	-7	6%	6%	90%
Kysucké Nové Mesto	504	42	42	0	4%	4%	100%
Liptovský Mikuláš	505	182	148	-34	16%	13%	81%
Martin	506	173	187	14	15%	16%	108%
Námestovo	507	20	39	19	2%	3%	195%
Ružomberok	508	42	43	1	4%	4%	102%
Turčianske Teplice	509	32	23	-9	3%	2%	72%
Tvrdošín	510	18	26	8	2%	2%	144%
Žilina	511	359	369	10	32%	31%	103%
mimo kraja		77	140	63	7%	12%	182%
spolu		1137	1183	46	100%	100%	104%